

ASSEMBLEIA DE APURAMENTO GERAL DO CONCELHO DE PONTE DE SOR

CONCELHO DE PONTE DE SOR

ELEIÇÃO DOS TITULARES DOS ORGÃOS DAS AUTARQUIAS LOCAIS





01.10.2017 (domingo)

(APURAMENTO DEFINITIVO DOS RESULTADOS ELEITORAIS)

ELEIÇÃO DA CÂMARA MUNICIPAL

**A17** ELEIÇÕES  
AUTÁRQUICAS 2017  
1 OUTUBRO



ASSEMBLEIA DE VOTO	UNIÃO DAS FREGUESIAS DE											TOTAL	MONTARGIL					GALVEIAS		FOROS DE ARRÃO			LONGOMEL		TOTAL	
	PONTE DE SOR								TRAMAGA		VALE AÇOR		1	2	3	4	5	TOTAL	1	TOTAL	1	2	TOTAL	1		TOTAL
SECÇÃO DE VOTO	1	2	3	4	5	6	T.V.	ERV.	TRAM.	TRAM.	V.A.	TOTAL	1	2	F.M.	V.V.	F.R.	TOTAL	1	TOTAL	1	2	TOTAL	1	TOTAL	TOTAL
 CDU PCP-PEV	68	66	64	50	48	43	20	44	63	22	86	<b>574</b>	165	58	19	16	69	<b>327</b>	262	<b>262</b>	105	87	<b>192</b>	98	<b>98</b>	<b>1453</b>
 PPD/PSD CDS-PP	90	81	70	56	47	40	7	10	18	18	32	<b>469</b>	45	38	11	11	13	<b>118</b>	32	<b>32</b>	5	5	<b>10</b>	39	<b>39</b>	<b>668</b>
 PS	519	543	520	434	451	386	61	213	315	252	215	<b>3909</b>	258	249	32	55	86	<b>680</b>	362	<b>362</b>	225	71	<b>296</b>	486	<b>486</b>	<b>5733</b>
 B.E.	25	21	28	18	18	13	9	8	7	13	11	<b>171</b>	4	3	2	1	2	<b>12</b>	12	<b>12</b>	21	6	<b>27</b>	26	<b>26</b>	<b>248</b>
<b>ELEITORES INSCRITOS</b>	1 163	1 160	1 160	1 160	1 160	1 166	143	479	681	649	603	<b>9 524</b>	702	607	123	140	273	<b>1 845</b>	1 075	<b>1 075</b>	586	241	<b>827</b>	1 032	<b>1 032</b>	<b>14 303</b>
<b>ELEITORES VOTANTES</b>	729	740	712	582	594	502	97	280	412	311	360	<b>5319</b>	487	354	66	85	173	<b>1165</b>	708	<b>708</b>	371	171	<b>542</b>	665	<b>665</b>	<b>8 399</b>
<b>VOTOS EM BRANCO</b>	14	18	18	14	19	10	0	3	5	3	9	<b>113</b>	5	3	1	2	1	<b>12</b>	27	<b>27</b>	11	2	<b>13</b>	6	<b>6</b>	<b>171</b>
<b>VOTOS NULOS</b>	13	11	12	10	11	10	0	2	4	3	7	<b>83</b>	10	3	1	0	2	<b>16</b>	13	<b>13</b>	4	0	<b>4</b>	10	<b>10</b>	<b>126</b>

ASSEMBLEIA DE APURAMENTO GERAL DO CONCELHO DE PONTE DE SOR

CONCELHO DE PONTE DE SOR

ELEIÇÃO DOS TITULARES DOS ORGÃOS DAS AUTARQUIAS LOCAIS

01.10.2017 (domingo)





(APURAMENTO DEFINITIVO DOS RESULTADOS ELEITORAIS)

ELEIÇÃO DA ASSEMBLEIA MUNICIPAL



**A17** ELEIÇÕES  
AUTÁRQUICAS 2017  
1 OUTUBRO



ASSEMBLEIA DE VOTO	UNIÃO DAS FREGUESIAS DE											TOTAL	MONTARGIL					GALVEIAS		FOROS DE ARRÃO			LONGOMEL		TOTAL	
	PONTE DE SOR						TRAMAGA		VALE AÇOR	1	2		3	4	5	TOTAL	1	TOTAL	1	2	TOTAL	1	TOTAL			
SECÇÃO DE VOTO	1	2	3	4	5	6	T.V.	ERV.	TRAM.	TRAM.	V.A.	TOTAL	1	2	F.M.	V.V.	F.R.	TOTAL	1	TOTAL	1	2	TOTAL	1	TOTAL	TOTAL
 CDU PCP-PEV	71	68	64	58	56	54	23	48	62	25	90	<b>619</b>	173	65	18	16	69	<b>341</b>	269	<b>269</b>	118	88	<b>206</b>	108	<b>108</b>	<b>1543</b>
 PPD/PSD CDS-PP	106	110	107	82	75	73	5	16	20	22	38	<b>654</b>	46	53	15	15	13	<b>142</b>	41	<b>41</b>	8	2	<b>10</b>	48	<b>48</b>	<b>895</b>
 PS	494	505	469	386	402	331	59	198	308	240	192	<b>3584</b>	247	223	27	51	84	<b>632</b>	338	<b>338</b>	207	69	<b>276</b>	456	<b>456</b>	<b>5286</b>
 B.E.	31	29	40	28	23	18	9	13	7	17	17	<b>232</b>	4	4	2	1	2	<b>13</b>	20	<b>20</b>	19	8	<b>27</b>	37	<b>37</b>	<b>329</b>
<b>ELEITORES INSCRITOS</b>	1 163	1 160	1 160	1 160	1 160	1 166	143	479	681	649	603	<b>9 524</b>	702	607	123	140	273	<b>1 845</b>	1 075	<b>1 075</b>	586	241	<b>827</b>	1 032	<b>1 032</b>	<b>14 303</b>
<b>ELEITORES VOTANTES</b>	729	740	712	582	594	502	97	280	412	311	360	<b>5319</b>	487	354	66	85	173	<b>1165</b>	708	<b>708</b>	371	171	<b>542</b>	665	<b>665</b>	<b>8 399</b>
<b>VOTOS EM BRANCO</b>	15	13	18	15	22	14	1	3	11	4	14	<b>130</b>	10	5	3	2	2	<b>22</b>	29	<b>29</b>	12	2	<b>14</b>	10	<b>10</b>	<b>205</b>
<b>VOTOS NULOS</b>	12	15	14	13	16	12	0	2	4	3	9	<b>100</b>	7	4	1	0	3	<b>15</b>	11	<b>11</b>	7	2	<b>9</b>	6	<b>6</b>	<b>141</b>

ASSEMBLEIA DE APURAMENTO GERAL DO CONCELHO DE PONTE DE SOR

CONCELHO DE PONTE DE SOR

ELEIÇÃO DOS TITULARES DOS ORGÃOS DAS AUTARQUIAS LOCAIS

01.10.2017 (domingo)

(APURAMENTO DEFINITIVO DOS RESULTADOS ELEITORAIS)

ELEIÇÃO DAS ASSEMBLEIAS DE FREGUESIAS

**A17** ELEIÇÕES  
AUTÁRQUICAS 2017  
1 OUTUBRO



ASSEMBLEIA DE VOTO	UNIÃO DAS FREGUESIAS DE											TOTAL	MONTARGIL					GALVEIAS		FOROS DE ARRÃO			LONGOMEL		TOTAL	
	PONTE DE SOR								TRAMAGA		VALE AÇOR		1	2	3	4	5	TOTAL	1	TOTAL	1	2	TOTAL	1		TOTAL
SECÇÃO DE VOTO	1	2	3	4	5	6	T.V.	ERV.	TRAM.	TRAM.	V.A.	TOTAL	1	2	F.M.	V.V.	F.B.	TOTAL	1	TOTAL	1	2	TOTAL	1	TOTAL	TOTAL
CDU PCP-PEV	65	64	69	53	44	46	26	48	60	33	97	605	177	71	19	17	73	357	408	408	156	99	255	112	112	1737
PPD/PSD CDS-PP	108	117	82	80	68	63	6	15	20	16	45	620	53	83	20	17	19	192	34	34	-	-	0	77	77	923
PS	495	499	483	395	423	349	57	201	312	238	178	3630	239	196	24	51	75	585	240	240	203	70	273	415	415	5143
B.E.	34	27	52	25	29	20	8	9	8	16	17	245	-	-	-	-	-	0	-	0	-	-	0	47	47	292
<b>ELEITORES INSCRITOS</b>	1 163	1 160	1 160	1 160	1 160	1 166	143	479	681	649	603	9 524	702	607	123	140	273	1 845	1 075	1 075	586	241	827	1 032	1 032	14 303
<b>ELEITORES VOTANTES</b>	729	740	712	582	594	502	97	280	412	311	360	5319	487	354	66	85	173	1165	708	708	371	171	542	665	665	8 399
<b>VOTOS EM BRANCO</b>	17	17	11	17	17	12	0	4	7	4	13	119	10	3	2	0	3	18	13	13	5	1	6	3	3	159
<b>VOTOS NULOS</b>	10	16	15	12	13	12	0	3	5	4	10	100	8	1	1	0	3	13	13	13	7	1	8	11	11	145