



ASSEMBLEIA DE APURAMENTO GERAL DO CONCELHO DE PONTE DE SOR
CONCELHO DE PONTE DE SOR



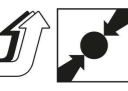


ELEIÇÃO DOS TITULARES DOS ÓRGÃO DAS AUTARQUIAS LOCAIS
26.09.2021 (domingo)
(APURAMENTO DEFINITIVO DOS RESULTADOS ELEITORAIS)

ELEIÇÃO DA CÂMARA MUNICIPAL



ELEIÇÕES
AUTÁRQUICAS 2021
26 DE SETEMBRO



ASSEMBLEIA DE VOTO	UNIÃO DAS FREGUESIAS DE											MONTARGIL					GALVEIAS		FOROS DE ARRÃO			LONGOMEL		TOTAL
	PONTE DE SOR										TOTAL	1	2	3	4	TOTAL	1	TOTAL	1	2	TOTAL	1	TOTAL	
SECÇÃO DE VOTO	1	2	3	4	5	6	T.V. 7	ERV. 8	TRAM. 9	VALE AÇOR 10														1
 B.E.	28	25	19	28	29	12	6	7	22	5	181	11	1	0	7	19	26	26	5	2	7	11	11	244
 CDU PCP-PEV	47	31	50	42	36	29	22	43	72	54	426	158	14	14	46	232	122	122	110	73	183	57	57	1020
 PPD / PSD CDS-PP	48	35	59	38	57	34	5	6	24	30	336	43	2	5	7	57	14	14	7	0	7	33	33	447
 PS	399	378	392	373	389	366	53	141	412	190	3093	319	18	42	66	445	343	343	208	59	267	411	411	4559
 CHEGA	32	44	55	62	43	48	3	16	39	11	353	31	4	8	6	49	60	60	10	5	15	36	36	513
ELEITORES INSCRITOS	1 140	1 140	1 140	1 140	1 140	1 140	135	461	1 294	566	9 296	1 233	109	134	283	1 759	1 028	1 028	578	227	805	969	969	13 857
ELEITORES VOTANTES	575	542	607	573	572	515	90	217	600	302	4593	588	43	73	137	841	616	616	355	146	501	563	563	7 114
VOTOS EM BRANCO	17	19	22	23	13	12	0	2	17	5	130	17	3	2	3	25	28	28	11	6	17	9	9	209
VOTOS NULOS	4	10	10	7	5	14	1	2	14	7	74	9	1	2	2	14	23	23	4	1	5	6	6	122



ASSEMBLEIA DE APURAMENTO GERAL DO CONCELHO DE PONTE DE SOR
CONCELHO DE PONTE DE SOR

ELEIÇÃO DOS TITULARES DOS ORGÃO DAS AUTARQUIAS LOCAIS


26.09.2021 (domingo)

(APURAMENTO DEFINITIVO DOS RESULTADOS ELEITORAIS)

ELEIÇÃO DA ASSEMBLEIA MUNICIPAL



ELEIÇÕES
AUTÁRQUICAS 2021
26 DE SETEMBRO




ASSEMBLEIA DE VOTO	UNIÃO DAS FREGUESIAS DE											MONTARGIL					GALVEIAS		FOROS DE ARRÃO			LONGOMEL		TOTAL
	PONTE DE SOR										TOTAL	1	2	3	4	TOTAL	1	TOTAL	1	2	TOTAL	1	TOTAL	
SECÇÃO DE VOTO	1	2	3	4	5	6	T.V. 7	ERV. 8	TRAM. 9	VALE AÇOR 10														1
B.E.	37	27	31	36	33	19	6	3	32	7	231	14	2	0	7	23	32	32	9	2	11	11	11	308
CDU PCP-PEV	48	33	56	48	39	33	24	47	75	58	461	167	13	16	49	245	136	136	116	74	190	69	69	1101
PPD / PSD CDS-PP	66	60	68	57	75	60	4	6	31	39	466	40	2	4	6	52	14	14	5	0	5	36	36	573
PS	370	343	355	347	369	335	51	135	382	170	2857	306	17	42	64	429	316	316	203	56	259	392	392	4253
CHEGA	33	46	62	58	38	41	3	18	49	12	360	36	4	8	6	54	65	65	11	6	17	38	38	534
ELEITORES INSCRITOS	1 140	1 140	1 140	1 140	1 140	1 140	135	461	1 294	566	9 296	1 233	109	134	283	1 759	1 028	1 028	578	227	805	969	969	13 857
ELEITORES VOTANTES	575	542	607	573	572	515	90	217	600	302	4593	588	43	73	137	841	616	616	355	146	501	563	563	7 114
VOTOS EM BRANCO	16	20	24	19	12	11	1	3	18	9	133	15	4	2	2	23	28	28	6	7	13	13	13	210
VOTOS NULOS	5	13	11	8	6	16	1	5	13	7	85	10	1	1	3	15	25	25	5	1	6	4	4	135



ASSEMBLEIA DE APURAMENTO GERAL DO CONCELHO DE PONTE DE SOR
CONCELHO DE PONTE DE SOR
ELEIÇÃO DOS TITULARES DOS ORGÃO DAS AUTARQUIAS LOCAIS
 26.09.2021 (domingo)
 (APURAMENTO DEFINITIVO DOS RESULTADOS ELEITORAIS)
ELEIÇÃO DA ASSEMBLEIA DE FREGUESIA



ELEIÇÕES
AUTÁRQUICAS 2021
 26 DE SETEMBRO



ASSEMBLEIA DE VOTO	UNIÃO DAS FREGUESIAS DE											MONTARGIL					GALVEIAS		FOROS DE ARRÃO			LONGOMEL		TOTAL	
	PONTE DE SOR										TRAMAGA	VALE AÇOR	TOTAL	1	F.M.	V.V.	F.B.	TOTAL	1	TOTAL	1	2	TOTAL		1
SECÇÃO DE VOTO	1	2	3	4	5	6	T.V.	ERV.	TRAM.	VA	10	TOTAL		1	2	3	4	TOTAL	1	TOTAL	1	2	TOTAL	1	TOTAL
B.E.	35	27	28	43	30	17	6	9	32	11	238	14	3	0	7	24	0	0	0	0	0	0	0	0	262
CDU PCP-PEV	62	45	58	49	48	40	25	49	89	64	529	180	14	21	51	266	289	289	147	90	237	80	80	1401	
PPD / PSD CDS-PP	66	76	93	76	92	80	6	8	44	41	582	47	3	6	8	64	0	0	0	0	67	67	0	0	713
PS	376	358	386	368	374	349	51	137	403	161	2963	322	18	39	67	446	254	254	196	54	250	395	395	4308	
CHEGA											0					0	0	0	0	0	0	0	0	0	0
ELEITORES INSCRITOS	1 140	1 140	1 140	1 140	1 140	1 140	135	461	1 294	566	9 296	1 233	109	134	283	1 759	1 028	1 028	578	227	805	969	969	13 857	
ELEITORES VOTANTES	575	542	607	573	572	515	90	217	600	302	4593	588	43	73	137	841	616	616	355	146	501	563	563	7 114	
VOTOS EM BRANCO	25	25	29	31	25	11	1	8	17	11	183	19	3	4	3	29	41	41	9	0	9	14	14	276	
VOTOS NULOS	11	11	13	6	3	18	1	6	15	14	98	6	2	3	1	12	32	32	3	2	5	7	7	154	