







CONCELHO DE PONTE DE SOR
ELEIÇÃO PARA A PRESIDÊNCIA DA REPÚBLICA - 22 DE JANEIRO DE 2006 *(1.º SUFRÁGIO)*
RESULTADOS ELITORAIS PROVISÓRIOS



| ASSEMBLEIA DE VOTO | PONTE DE SOR | | | | | | | | | | MONTARGIL | | | | | GALVEIAS | | | FOROS DO ARRÃO | | | LONGOMEL | | | VALE DE AÇOR | | TRAMAGA | | | TOTAL | |
|--|--------------|-----|-----|-----|-----|-----|-----|--------|--------|-------|-----------|-----|--------|--------|--------|----------|-----|-----|----------------|-----|-----|----------|-----|-----|--------------|-----|---------|-----|-----|-------|-------|
| | 1 | 2 | 3 | 4 | 5 | 6 | 7 | T.V. 8 | ERV. 9 | TOTAL | 1 | 2 | F.M. 3 | V.V. 4 | F.B. 5 | TOTAL | 1 | 2 | TOTAL | 1 | 2 | TOTAL | 1 | 2 | TOTAL | 1 | TOTAL | 1 | 2 | | TOTAL |
|  Garcia Pereira | 3 | 1 | 0 | 1 | 3 | 2 | 0 | 1 | 1 | 12 | 1 | 4 | 1 | 0 | 0 | 6 | 3 | 2 | 5 | 4 | 0 | 4 | 1 | 4 | 5 | 2 | 2 | 3 | 3 | 6 | 40 |
|  Cavaco Silva | 301 | 274 | 265 | 258 | 196 | 195 | 120 | 21 | 37 | 1667 | 172 | 155 | 34 | 42 | 38 | 441 | 164 | 120 | 284 | 69 | 26 | 95 | 79 | 63 | 142 | 154 | 154 | 86 | 97 | 183 | 2966 |
|  Francisco Louçã | 19 | 25 | 24 | 30 | 40 | 55 | 4 | 2 | 8 | 207 | 3 | 14 | 0 | 8 | 4 | 29 | 13 | 40 | 53 | 19 | 4 | 23 | 22 | 29 | 51 | 11 | 11 | 18 | 29 | 47 | 421 |
|  Manuel Alegre | 167 | 188 | 185 | 160 | 187 | 156 | 114 | 28 | 72 | 1257 | 96 | 100 | 23 | 29 | 52 | 300 | 61 | 80 | 141 | 93 | 32 | 125 | 131 | 140 | 271 | 108 | 108 | 193 | 145 | 338 | 2540 |
|  Jerónimo de Sousa | 54 | 56 | 43 | 52 | 57 | 58 | 39 | 64 | 93 | 516 | 248 | 88 | 32 | 35 | 91 | 494 | 109 | 76 | 185 | 111 | 128 | 239 | 98 | 59 | 157 | 117 | 117 | 124 | 72 | 196 | 1904 |
|  Mário Soares | 105 | 65 | 73 | 69 | 64 | 65 | 67 | 15 | 37 | 560 | 63 | 29 | 6 | 7 | 19 | 124 | 39 | 32 | 71 | 38 | 14 | 52 | 76 | 52 | 128 | 60 | 60 | 82 | 58 | 140 | 1135 |

| | | | | | | | | | | | | | | | | | | | | | | | | | | | | | | | |
|----------------------------|-------|-------|-------|-------|-------|-------|-----|-----|-----|-------|-----|-----|-----|-----|-----|-------|-----|-----|-------|-----|-----|-----|-----|-----|-------|-----|-----|-----|-----|-------|--------|
| ELEITORES INSCRITOS | 1.010 | 1.006 | 1.006 | 1.006 | 1.006 | 1.006 | 556 | 203 | 464 | 7.263 | 880 | 705 | 182 | 201 | 344 | 2.312 | 638 | 629 | 1.267 | 640 | 345 | 985 | 638 | 607 | 1.245 | 787 | 787 | 770 | 727 | 1.497 | 15.356 |
| ELEITORES VOTANTES | 658 | 619 | 595 | 587 | 555 | 542 | 350 | 131 | 251 | 4.288 | 586 | 399 | 96 | 124 | 205 | 1.410 | 392 | 355 | 747 | 337 | 208 | 545 | 409 | 352 | 761 | 456 | 456 | 509 | 410 | 919 | 9.126 |
| VOTOS EM BRANCO | 2 | 6 | 3 | 12 | 8 | 7 | 3 | 0 | 2 | 43 | 1 | 7 | 0 | 2 | 1 | 11 | 2 | 4 | 6 | 3 | 4 | 7 | 1 | 2 | 3 | 3 | 3 | 0 | 2 | 2 | 75 |
| VOTOS NULOS | 7 | 4 | 2 | 5 | 0 | 4 | 3 | 0 | 1 | 26 | 2 | 2 | 0 | 1 | 0 | 5 | 1 | 1 | 2 | 0 | 0 | 0 | 1 | 3 | 4 | 1 | 1 | 3 | 4 | 7 | 45 |