















ASSEMBLEIA DE VOTO	PONTE DE SOR									MONTARGIL					GALVEIAS		FOROS DE ARRÃO			LONGOMEL		TRAMAGA		VALE DE AÇOR		TOTAL	%	
	1	2	3	4	5	6	T.V. 7	ERV. 8	TOTAL	1	F.M. 2	V.V. 3	F.B. 4	TOTAL	1	TOTAL	1	2	TOTAL	1	TOTAL	1	TOTAL	1	TOTAL			
 Luís de Sousa								0					0	0	0			0		0		0		0	0	0	0	0,00%
 André P. Silva	2	2	3	1	2	0	0	1	11	0	0	0	0	0	2	2	2	0	2	1	1	1	1	0	0	17	0,23%	
 Eduardo Pinto	4	1	6	2	3	3	1	1	21	4	0	0	0	4	7	7	0	0	0	2	2	3	3	1	1	38	0,51%	
 Joana Amaral Dias									0					0	0			0		0		0		0	0	0	0,00%	
 Manuel João Vieira	10	7	7	5	3	10	1	0	43	6	0	0	1	7	7	7	3	0	3	10	10	9	9	3	3	82	1,10%	
 José Cardoso									0					0	0			0		0		0		0	0	0	0,00%	
 Catarina Martins	13	17	2	12	9	11	2	6	72	15	0	2	2	19	10	10	4	1	5	16	16	15	15	2	2	139	1,86%	
 Cotrim de Figueiredo	103	84	92	59	75	84	3	8	508	44	9	9	7	69	46	46	36	5	41	36	36	64	64	20	20	784	10,50%	
 Humberto Correia	0	3	0	2	1	0	0	0	6	0	0	0	0	0	1	1	0	0	0	0	0	0	0	0	0	7	0,09%	
 António José Seguro	208	187	197	237	198	175	28	69	1299	196	10	22	53	281	160	160	77	33	110	209	209	213	213	102	102	2374	31,78%	
 Luís M. Mendes	50	44	44	53	67	36	2	8	304	44	2	4	9	59	16	16	9	5	14	16	16	32	32	20	20	461	6,17%	
 André Ventura	177	203	206	158	142	185	29	103	1203	155	18	29	38	240	185	185	64	22	86	157	157	304	304	140	140	2315	30,99%	
 António Filipe	14	9	17	14	10	11	16	11	102	45	2	0	7	54	32	32	16	20	36	16	16	16	16	12	12	268	3,59%	
 Gouveia e Melo	89	81	87	99	99	74	10	21	560	70	5	8	11	94	73	73	56	10	66	72	72	73	73	47	47	985	13,19%	
ELEITORES INSCRITOS	1 140	1 140	1 140	1 140	1 140	1 085	132	433	7 350	1 153	104	126	258	1 641	1 032	1 032	537	203	740	918	918	1 269	1 269	552	552	13 502	100%	
ELEITORES VOTANTES	684	649	674	655	622	611	93	231	4219	596	49	78	131	854	552	552	272	99	371	544	544	744	744	356	356	7 640	56,58%	
VOTOS EM BRANCO	5	5	8	6	6	12	1	1	44	9	1	0	1	11	5	5	2	1	3	3	3	8	8	2	2	76	0,99%	
VOTOS NULOS	9	6	5	7	7	10	0	2	46	8	2	4	2	16	8	8	3	2	5	6	6	6	6	7	7	94	1,23%	