




**CONCELHO DE PONTE DE SOR**  
**ELEIÇÃO DOS TITULARES DOS ORGÃOS DAS AUTARQUIAS LOCAIS**  
 09-10-2005



**ELEIÇÃO DAS ASSEMBLEIAS DE FREGUESIA (RESULTADOS DEFINITIVOS DO APURAMENTO GERAL)**

ASSEMBLEIA DE VOTO	PONTE DE SOR										MONTARGIL					GALVEIAS			FOROS DO ARRÃO			LONGOMEL			VALE DE AÇOR		TRAMAGA			TOTAL	
	1	2	3	4	5	6	7	T.V. 8	ERV. 9	TOTAL	1	2	F.M. 3	V.V. 4	F.B. 5	TOTAL	1	2	TOTAL	1	2	TOTAL	1	2	TOTAL	1	TOTAL	1	2		TOTAL
 PS	423	379	372	348	319	326	229	42	132	2570	299	222	43	97	114	775	161	159	320	278	103	381	237	213	450	365	365	358	331	689	5550
 CDU PCP-PEV	82	77	75	83	64	76	43	77	76	653	316	71	43	33	114	577	230	229	459	168	150	318	178	180	358	134	134	134	63	197	2696
 PPD/PSD	143	140	132	110	102	103	51	11	31	823	68	63	10	12	9	162	40	54	94	-	-	-	23	13	36	78	78	31	31	62	1255

ELEITORES INSCRITOS	1.012	1.005	1.005	1.005	1.005	1.005	560	207	464	7.268	994	598	182	203	343	2.320	640	635	1.275	643	348	991	638	607	1.245	793	793	748	747	1.495	15.387
ELEITORES VOTANTES	664	619	603	562	517	533	330	133	252	4.213	707	366	98	144	240	1.555	457	458	915	456	263	719	453	414	867	594	594	540	435	975	9838
VOTOS EM BRANCO	10	13	14	10	24	15	4	2	5	97	14	6	2	2	1	25	12	6	18	7	6	13	8	5	13	12	12	10	7	17	195
VOTOS NULOS	6	10	10	11	8	13	3	1	8	70	10	4	-	-	2	16	14	10	24	3	4	7	7	3	10	5	5	7	3	10	142