

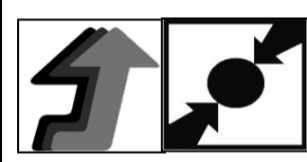


ELEIÇÕES AUTÁRQUICAS  
11 OUTUBRO 2009



**CONCELHO DE PONTE DE SOR**  
**ELEIÇÃO DOS TITULARES DOS ORGÃOS DAS AUTARQUIAS LOCAIS**  
**11-10-2009 (Domingo)**

**ELEIÇÃO DA CÂMARA MUNICIPAL (RESULTADOS DEFINITIVOS DO APURAMENTO GERAL)**



ASSEMBLEIA DE VOTO	PONTE DE SOR										MONTARGIL					GALVEIAS			FOROS DO ARRÃO			LONGOMEL			VALE DE AÇOR		TRAMAGA			TOTAL	
	1	2	3	4	5	6	7	T.V. 8	ERV. 9	TOTAL	1	2	F.M. 3	V.V. 4	F.B. 5	TOTAL	1	2	TOTAL	1	2	TOTAL	1	2	TOTAL	1	TOTAL	1	2		TOTAL
 PPD/PSD CDS - PP	148	129	159	124	111	106	81	4	28	890	46	61	20	13	5	145	83	82	165	17	5	22	35	26	61	88	88	46	55	101	1.472
 PS	450	403	404	362	344	295	320	53	136	2.767	250	286	38	78	94	746	183	194	377	290	145	435	259	230	489	313	313	315	279	594	5.721
 CDU PCP - PEV	98	88	85	104	86	73	69	59	100	762	274	132	39	35	122	602	173	119	292	105	96	201	117	77	194	118	118	142	56	198	2.367

ELEITORES INSCRITOS	1.005	1.000	1.000	1.000	1.000	1.000	937	183	467	7.592	804	752	164	170	333	2.223	640	614	1.254	613	318	931	620	602	1.222	746	746	760	725	1.485	15.453
ELEITORES VOTANTES	706	637	659	604	552	486	488	118	270	4.520	583	488	98	126	225	1.520	470	414	884	427	254	681	422	340	762	531	531	514	398	912	9.810
VOTOS EM BRANCO	7	6	7	7	6	7	12	1	1	54	10	5		0	2	17	25	12	37	7	5	12	4	5	9	6	6	8	5	13	148
VOTOS NULOS	3	11	4	7	5	5	6	1	5	47	3	4	1	0	2	10	6	7	13	8	3	11	7	2	9	6	6	3	3	6	102