

















# CONCELHO DE PONTE DE SOR

## ELEIÇÃO PARA O PARLAMENTO EUROPEU

### COMPARAÇÃO 2014 / 2009

#### ELEIÇÃO DE 25/05/2014

### **RESULTADOS DO ESCRUTÍNIO PROVISÓRIO**

<u>PARTIDOS</u>		<u>% VOTOS</u>	<u>VOTANTES</u>
<u>PS</u>		<b>36,14%</b>	1.759
<u>PCP-PEV</u>		<b>26,44%</b>	1.287
<u>PPD/PSD.CDS-PP</u>		<b>14,92%</b>	726
<u>B.E.</u>		<b>5,14%</b>	250
<u>MPT</u>		<b>4,68%</b>	228
<u>PCTP/MRPP</u>		<b>2,01%</b>	98
<u>L</u>		<b>1,13%</b>	55
<u>PAN</u>		<b>0,86%</b>	42
<u>PTP</u>		<b>0,53%</b>	26
<u>PNR</u>		<b>0,49%</b>	24
<u>PPM</u>		<b>0,47%</b>	23
<u>PND</u>		<b>0,37%</b>	18
<u>MAS</u>		<b>0,18%</b>	9
<u>PPV</u>		<b>0,18%</b>	9
<u>POUS</u>		<b>0,04%</b>	2
<u>PDA</u>		<b>0,04%</b>	2

# CONCELHO DE PONTE DE SOR

ELEIÇÃO DE 07/06/2009

## RESULTADOS DO ESCRUTÍNIO PROVISÓRIO

<u>PARTIDOS</u>		<u>% VOTOS</u>	<u>VOTANTES</u>
PCP-PEV		<b>27,44%</b>	1.554
PS		<b>26,28%</b>	1.488
PPD/PSD		<b>18,75%</b>	1.062
B.E.		<b>10,65%</b>	603
CDS-PP		<b>4,54%</b>	257
PCTP/MRPP		<b>2,63%</b>	149
MEP		<b>0,99%</b>	56
PPM		<b>0,60%</b>	34
MMS		<b>0,57%</b>	32
MPT		<b>0,55%</b>	31
P.H.		<b>0,44%</b>	25
P.N.R.		<b>0,35%</b>	20
POUS		<b>0,18%</b>	10