Relatório e Contas 2020

Mensagem do Presidente

Exmo. Senhor Presidente da Assembleia Municipal,

Exmos. Senhores Deputados da Assembleia Municipal,

Exmos. Senhores Vereadores da Câmara Municipal,

Caros Munícipes,

O presente documento traduz a obrigação desta autarquia, nos termos do Sistema Normalização Contabilística – Administração Pública, de tornar pública a sua atividade no ano de 2020.

É necessário, antes de mais, contextualizar o ano civil de 2020 no desafiante e inesperado combate à pandemia e no amortecimento dos seus violentos efeitos sociais e económicos

O combate pandémico implicou a definição e implementação, pelo Município, de respostas fortes e adequadas, que travassem a propagação do vírus e dessem às nossas instituições, trabalhadores, empresas e à população todos os meios para minimizar os contágios e proteger os mais vulneráveis. Dessa forma foram gizadas estratégias de promoção e proteção da saúde pública, apoio social e económico, apoios educativos e apoio psicológico à nossa comunidade.

O nosso concelho, embora sofrendo as dificuldades provocadas por uma crise de dimensão global, tem conseguido absorver, através da dinâmica e resiliência das suas empresas, da tenacidade dos seus trabalhadores e da estratégia do Município, os mais graves e violentos efeitos da pandemia, o que se reflete nos vários indicadores conhecidos.

A pandemia limitou as nossas vidas e condicionou as nossas iniciativas e projetos, mas não nos tirou a ambição de futuro. Continuamos a ser um concelho atrativo para a fixação de novos habitantes, com qualidade de vida, oportunidades de emprego, apoio social para todos os que necessitam, e com uma educação, cultura e atividade desportiva robusta e dinâmica.

Continuamos a valorizar o nosso tecido **associativo,** mantendo e reforçando apoios e reconhecendo a importância das associações do concelho no desenvolvimento cultural, social, desportivo e educativo da nossa comunidade.

A **sustentabilidade ambiental** é uma preocupação crescente e que tem merecido a nossa aposta. Investimos em equipamentos mais eficientes e ambientalmente sustentáveis, na melhoria da nossa resposta de higiene urbana, reforçámos campanhas de sensibilização ambiental, como a Campanha "Montargil Segura & Limpa" e continuamos a melhorar as nossas infraestruturas de abastecimento de água.

Mantivemos a nossa aposta na **dinâmica económica**, potenciando e atraindo investimento. Foi anunciada a atração para o nosso concelho de um Consórcio luso-brasileiro (CEIIA e DESAER), que irá fabricar aquele que será a primeira aeronave (ATL-100) integralmente construída em Portugal, a qual significará um forte impulso à nossa economia e emprego. Apesar das condicionantes, conseguimos criar novas oportunidades para o nosso cluster aeronáutico e aeroespacial, passando a estar elegíveis como local de instalação de futuras antenas para suporte ao projeto Starlink Gateway da SpaceX, que visa a construção de uma constelação de satélites para fornecimento de internet via satélite, e mantendo a organização do Air Summit, evento que se afirma e posiciona nacional e

internacionalmente, num formato híbrido e totalmente inovador e com a 1ª Edição do European Rocketry Challenge (EuRoC), a única competição existente na Europa que permite que jovens estudantes universitários lancem os seus foguetões, em parceria com a Agência Espacial Portuguesa.

Impulsionamos, também, o crescimento da nossa atividade turística, setor cuja expressão está a crescer no nosso concelho, com iniciativas como a Rota da Estrada Nacional 2, a campanha "Montargil Segura & Limpa", a Festa do Arroz, o Roteiro da Arte Urbana ou a criação da Área de Serviço de Autocaravanas de Ponte de Sor (ASA), entre outras.

Foram tomadas várias medidas para amortecer os impactos da pandemia nas nossas empresas, complementares das medidas nacionais e exclusivamente financiadas por verbas próprias do Município, como a isenção do pagamento das tarifas fixas de água, saneamento e resíduos para os estabelecimentos comerciais durante os períodos de encerramento obrigatório, a isenção das taxas de ocupação da via pública, de licenciamento e averbamento de veículos afetos ao transporte em táxi, de esplanadas, de publicidade e de renovação de estabelecimentos comerciais e de restauração, a prorrogação de prazo de pagamento ao Município, das rendas mensais dos espaços municipais, sem penalização ou qualquer agravamento, a isenção do pagamento de rendas em espaços municipais destinados a estabelecimentos comerciais, durante os períodos de encerramento obrigatório ou a disponibilização do GIPE (Gabinete de Inovação e Planeamento Estratégico) para apoio aos empresários locais.

Reforçamos os nossos **apoios sociais,** no âmbito do Regulamento de apoio, e tendo em conta as acrescidas dificuldades geradas pela pandemia. Apoiamos e articulamos com as nossas IPSS as respostas no combate à pandemia. Aumentámos, extraordinariamente, os valores das bolsas de estudo atribuídas para o ano letivo 2020/2021, lançamos a nossa Estratégia Local de Habitação, criamos linhas de apoio social e psicológico e mantivemos as nossas iniciativas, adaptando-as ao contexto vivido.

No plano **educativo** desenhamos respostas para o ensino à distância, com disponibilização de equipamentos informáticos e routers de internet, refeições aos alunos carenciados e famílias em isolamento profilático, apoiamos as salas de acolhimento dos alunos filhos dos trabalhadores dos serviços essenciais ou com determinadas dificuldades, e reorientamos os nossos projetos educativos, como o Kiitos e o Empreender Para o Sucesso, para um novo cenário, em que estivemos fisicamente mais distantes, mas próximos, atentos e proativos. Apoiámos centenas de crianças na ação social escolar, garantindo refeições, fruta escolar, materiais pedagógicos, transportes e atividades letivas complementares e continuamos a apostar na música, no ensino bilingue e no desporto como estratégias potenciadores do sucesso escolar.

A nossa **cultura** continuou, apesar de todos os constrangimentos, com a sua dinâmica e envolvimento com a comunidade. Criamos o portal "Por Casa Com Cultura", que desenvolveu iniciativas digitais para todos, não deixamos de assinalar a quadra natalícia, com o "Natal Iluminado 2020", a semana da cidade, com música e espetáculos de rua, o aniversário dos nossos espaços culturais e outras iniciativas, adaptando-nos às novas vicissitudes, e continuamos a política de descentralização pelo nosso território da nossa oferta cultural, com atividades como o CULtour.

O ano de 2020 exigiu a mobilização de recursos e estratégias de promoção da **Saúde** pública. Relevamos que, em articulação com diferentes serviços e entidades, foram adotadas diversas

medidas para prevenir, conter e mitigar a disseminação do vírus SARS-COV-2, como a estreita articulação com as entidades do concelho para esclarecimento e apoio na contenção e diagnóstico da COVID-19, a distribuição de equipamentos de proteção individual e materiais de desinfeção a todas as ERPI´S do concelho, outras entidades e IPSS´S, o apoio na Criação do Centro de Rastreio COVID-19 – Centro de Diagnóstico, o apoio na Criação do Centro de Atendimento dedicado à COVID-19 de Ponte de Sor, em parceria com a ULSNA, e a Campanha "Decidi Proteger os Meus": testagem a jovens universitários nas férias letivas – época natalícia. Foi também desenvolvido o Plano Municipal de Saúde, que pretende ser um documento que sintetiza várias iniciativas e ações estratégicas desenvolvidas.

Continuamos a ser uma referência no **Desporto,** com uma vasta oferta de modalidades e vida desportiva por todas as freguesias, não obstante grande parte da atividade desportiva ter estado severamente condicionada. Impulsionamos eixos de intervenção como a **Juventude**, sendo uma das autarquias fundadoras da Rede de Municípios Amigos da Juventude, e continuamos a dinamizar o Conselho Municipal da Juventude e a envolver e dar voz às novas gerações na definição do futuro da sua comunidade.

No ano de 2020 continuamos a executar várias empreitadas, como a relativa à Torre de Informação, para prestação de serviços de informação de voo a quem opera de/para o Aeródromo Municipal de Ponte de Sor, e de 3 novos hangares, obras fundamentais para responder aos desafios de crescimento do nosso cluster aeronáutico. Continuamos a requalificação do nosso Mercado Municipal e tomamos a iniciativa, não obstante não ser da nossa competência, de criar as condições para expansão da rede de fibra ótica, alcançando 95 % da população do concelho e reduzindo assim as desigualdades, a infoexclusão e melhorando a nossa competitividade.

Foi um ano marcado por grandes investimentos, mas também de intervenções por todo o concelho que, embora menos avultados, fazem a diferença na qualidade de vida das populações (parques de lazer, reabilitação de sistemas de fornecimento de águas e esgotos, pavimentações, arranjos urbanísticos, entre outras).

Grandes desafios e projetos estão também a ser desenvolvidos, destacando-se o Centro Empresarial e Tecnológico, no antigo espaço Delphi, e o Plano de Valorização da Albufeira de Montargil, entre outros.

O Relatório de Contas que se apresenta espelha, não obstante a pandemia, e em coerência com anteriores anos, o rigor, a tenacidade e a transparência que caracterizam a gestão deste executivo. São estes os valores que promovemos e que norteiam a nossa atuação e missão.

Não obstante dos constrangimentos causados pela atual pandemia, em tudo o que a desaceleração da economia global influência a estratégia deste e de todos os Municípios, os resultados financeiros obtidos no passado ano de 2020, confirmam e reforçam uma gestão competente, criteriosa e rigorosa dos meios públicos, sendo uma bandeira deste executivo e comprovada qualitativa e quantitativamente. Reduzimos continuamente os custos operacionais, os encargos assumidos a médio e longo prazo e garantimos um resultado líquido positivo de 988 mil euros, o melhor dos últimos oito anos.

Em síntese, o Município de Ponte de Sor investe muito, faz muito, mas tem contas certas. Queremos sempre mais e melhor, preparando o nosso futuro coletivo com uma estratégia clara, participada e planeada. Brevemente, tão rápido quanto possível e desejável, viraremos esta página e resgataremos a normalidade e a plenitude das nossas vidas.

Pelo exposto, contamos com a aprovação por parte deste órgão, do Relatório de Contas de 2020, o qual subtemos à apreciação de Vossas Excelências.

O Presidente da Camara Municipal de Ponte de Sor,

Hugo Luís Pereira Hilário

Relatório de Gestão

Relatório de Gestão

Nota Introdutória 1
Enquadramento Macroeconómico 2
Atividade Institucional 4
Intervenção e Integração Social 4
Bolsas de Estudo 2019/2020 e 2020/2021 6
Férias Ativas 2020 6
Rede Social 7
Habitação 7
Saúde 7
Associativismo 9
Educação 11
Medidas de apoio no âmbito da pandemia 11
Medida 1 - Ação Social Escolar e Medidas de Apoio às Famílias 11
Adaptações no Âmbito da Pandemia 11
Transportes Escolares 12
Medida 2 - Medidas de Proteção e Segurança 13
Aquisição de Mobiliário Escolar. 13
Medida 3 - Reforço de Pessoal Não Docente nas Escolas 14
Medida 4 – Medidas de Apoio ao Ensino À Distância 14
Projeto Empreender para o Sucesso 17
Cultura 24
Turismo 32
Desporto 36
Rede Municípios Amigos do Desporto 36
Atividade Municipal nos Domínios da Aviação/Aeronáutica e do Aeroespacial 41
Proteção Civil e Defesa Contra Incêndios 44
Análise Financeira 46
Impactos financeiros no combate à pandemia 46
Balanço 48
Evolução do Ativo – 2019/2020 49
Evolução do Património Líquido - 2019/2020 49
Evolução do Passivo - 2019/2020 50

Demonstração de Resultados 51
Rendimentos 51
Evolução dos Rendimentos - 2019/2020 51
Gastos 52
Evolução dos Gastos - 2019/2020 52
Evolução dos Resultados - 2019/2020 53
Principais indicadores económico-financeiros 54
Endividamento municipal 55
Contabilidade de Gestão 57
Gastos incorporáveis e gastos não incorporáveis 57
Análise de gastos por funções 58
Gastos por funções 59
Resultado por Funções 61
Análise de gastos por bem e serviço 62
Distribuição dos gastos das funções por bem 63
Distribuição dos gastos das funções por serviço 64
Evolução dos gastos totais incorporáveis por função 65
Análise de gastos associados ao COVID 66
Repartição dos gastos diretos 67
Organização Municipal e Recursos Humanos 68
Formação Profissional 70
Análise Orçamental 73
Análise orçamental da receita 73
Análise orçamental da despesa 74
Aquisição de bens de capital 74
Transferências de capital 75
Receita 76
Evolução da Receita 78
Receita Própria 79
Evolução da Receita Própria 79
Evolução da Receita Cobrada Proveniente de Impostos 80
Evolução dos principais impostos diretos 80
Evolução de Outros Receitas Próprias 81

Transferências Obtidas 82
Fundos Comunitários e Nacionais 83
Fundos Comunitários 83
Fundos Nacionais 83
Reposições não Abatidas nos Pagamentos 84
Evolução das Transferências Obtidas 85
Execução da Despesa 86
Despesa por Natureza Económica – Despesa Corrente e Despesa de Capital 87
Evolução da Despesa por Natureza Económica 87
Evolução da Despesa Corrente 88
Evolução da Despesa de Capital 89
Despesas Com Aquisição de Serviços 90
Transferências Correntes 91
Resultado Orçamental 93
Receita versus Despesa 93
Resultado Orçamental 94
Indicadores Orçamentais 96
Evolução dos Principais Indicadores Orçamentais 96
Grandes Opções do Plano 97
PPI – Plano Plurianual de Investimentos 97
Execução do PPI – 2020 97
AMR – Atividades Mais Relevantes 98
LCPA – Lei dos Compromissos e dos Pagamentos em atraso 99
Fundos Disponíveis - 2020 99
Evolução do pagamento sem atraso – 2020 99
Ativos Fixos Tangíveis em Poder de Terceiros 100

Anexos às Demonstrações Financeiras

Balanço 103
Demonstração dos resultados 104
Demonstração dos fluxos de caixa 105
Demonstração das alterações do património líquido 106
Nota 0 Adoção pela primeira vez do sistema de normalização contabilístico para a administração pública (snc-ap) – divulgação transitória 107
Nota 1 Identificação da entidade, período de relato e referencial contabilístico 110
Nota 2 Principais políticas contabilísticas, alterações nas estimativas contabilísticas e erros 111
Nota 3 Ativos Intangíveis 118
Nota 4 Acordos de concessão de serviços: concedente 121
Nota 5 Ativos Fixos Tangíveis 122
Nota 6 Locações 129
Nota 7 Empréstimos obtidos 129
Nota 8 Propriedades de investimento 130
Nota 9 Imparidade de ativos 132
Nota 10 Inventários 133
Nota 13 Rendimento de transações com contraprestação 135
Nota 14 - Rendimento de transações sem contraprestação 136
Nota 15 Provisões, passivos contingentes e ativos contingentes 137
Nota 17 Acontecimentos após a data de relato 139
Nota 18 Instrumentos financeiros 139
Nota 20 Divulgações de partes relacionadas 142
Nota 23 Participações 143
Nota 30 Outras divulgações 144

Documentos de Prestação de Contas

Demonstração de desempenho orçamental 151
Demonstração orçamental da receita 153
Demonstração orçamental da despesa 159
Demonstração de execução do PPI 165
Demonstrações orçamentais - Alterações Orçamentais da Receita 181
Demonstrações orçamentais - Alterações Orçamentais da Despesa 189
Demonstrações orçamentais - Alterações ao PPI 191
Operações de Tesouraria 193
Operações de Tesouraria (Tribunal de Contas) 199
Situação dos contratos 200
Adjudicações por tipos de procedimentos 206
Transferências e subsídios concedidos* 207
Mapas Fundos de Maneio 221
Declaração de compromissos plurianuais 239
Mapa auxiliar para a declaração de compromissos 240
Mapa pagamentos em atraso 241
Mapa recebimentos em atraso 242
Copia parte da ata aprovação declaração compromissos plurianuais 244
Síntese das reconciliações bancárias 245
Resumo Diário da Tesouraria 246
Tribunal de Contas Mapas - Acumulação Funções* 249
Tribunal de Contas Mapas - Lista Nominativa* 251
Caraterização Entidade SNC 252
Assinaturas 255

*Mapa removido por motivos de proteção de dados
Lei n.º 58/2019, de 08 de agosto. LEI DA PROTEÇÃO DE DADOS PESSOAIS

Nota Introdutória

A reforma da contabilidade e contas públicas surge no contexto da necessidade de revisão do modelo de gestão das finanças públicas, visando colmatar um conjunto de fragilidades do anterior modelo. A publicação do Sistema de Normalização Contabilística para as Administrações Públicas (SNC-AP), aprovado pelo Decreto-Lei n.º 192/2015, de 11 de setembro, e da nova Lei de Enquadramento Orçamental (LEO), aprovada pela Lei n.º 151/2015, de 11 de setembro, abrem o caminho à reforma da gestão pública.

O novo SNC-AP visa promover a harmonização contabilística, fomentando o alinhamento entre a contabilidade pública e as contas nacionais, uniformizar procedimentos, melhorar a transparência das contas públicas, contribuir para a satisfação das necessidades dos utilizadores da informação e relato orçamental e financeiro das entidades públicas. Este conjunto de normas integrantes do novo normativo representa um modelo importante de normalização contabilística e implica alterações profundas na contabilidade pública.

O Decreto-Lei nº 192/2015 de 11 de setembro referia que durante o ano de 2016 todas as entidades públicas deviam assegurar as condições e tomar as decisões necessárias para a transição para o SNC-AP, no entanto os vários adiamentos levaram ao atraso deste processo pelo que só no ano de 2020 se avançou com a sua aplicação.

Assim, o ano de 2020 é o primeiro em que o relato é efetuado à luz do SNC-AP, sendo os documentos de prestação de contas efetuados em conformidade com o disposto na alínea i) do n.º 1 do artigo 33.º da Lei n.º 75/2013, de 12 de setembro, e perspetivando o controlo político da Assembleia Municipal, em consonância com a alínea l) do n.º 2 do artigo 25.º da mencionada lei, o controlo jurisdicional do Tribunal de Contas e o controlo administrativo de verificação da legalidade por parte dos órgãos da tutela da Administração Central, foram elaborados de acordo com os seguintes normativos:

- Decreto-Lei n.º 192/2015, de 11 de setembro - Sistema de Normalização Contabilística para as Administrações Públicas (SNC-AP);
- A Instrução n.º 1/2019 - Prestação de contas das entidades sujeitas à jurisdição e aos poderes de controlo do Tribunal de Contas (TC);
- A Resolução n.º 2/2020 do Tribunal de Contas - Prestação de contas relativas ao ano de 2020;
- O Regime Financeiro das Autarquias Locais, aprovado pela Lei n.º 73/2013, de 3 de setembro.

As contas anuais foram certificadas pela sociedade de revisores oficiais de contas Oliveira, Reis & Associados, SROC, Lda.

ENQUADRAMENTO MACROECONÓMICO

ENQUADRAMENTO INTERNACIONAL

O ano de 2020 ficará marcado pela ocorrência da pandemia de COVID-19, fenómeno que teve o seu início em finais de 2019 e, rapidamente se repercutiu numa grave crise de emergência de saúde pública a nível mundial.

Para além do grave problema de saúde pública, a pandemia provocou um enorme impacto económico à escala mundial, afetando todas as economias.

Embora o processo de vacinação tenha aumentado a esperança de uma viragem no combate à pandemia ainda este ano, as sucessivas ondas e as novas variantes do vírus representam uma preocupação no panorama global.

ECONOMIA EUROPEIA

De acordo com o orçamento do estado para 2021, na área do euro, o PIB recuou 9% em termos homólogos reais no primeiro semestre de 2020 (quase -15% de abril a junho), em resultado de uma forte quebra da procura interna (com maior incidência no consumo das famílias e no investimento) e das exportações, tendo-se registado um contributo negativo das exportações líquidas.

No contexto de forte recuo da atividade económica mundial e de retração da procura interna, em conjugação com o aumento sem precedentes da incerteza quanto às perspetivas económicas e de emprego, prevê-se que o PIB da área do euro diminua em cerca de 8% em 2020, após um crescimento consecutivo nos últimos seis anos (de 1,8%, em média, entre 2014 e 2019).

No quadro de graves perturbações, durante a primeira metade do ano, nas cadeias de ofertas de abastecimento da indústria nos setores automóvel, da química e maquinaria, que resultaram do impacto da COVID-19, e em acumulação com a quebra da procura mundial de automóveis e de bens de investimento, as exportações da área do euro devem diminuir significativamente em 2020.

Adicionalmente, para além da redução da procura externa da área do euro (prevista de dois dígitos), a apreciação do euro face ao dólar pode condicionar a evolução das exportações, tornando-as menos competitivas.

ECONOMIA PORTUGUESA

Em 2020, a atividade económica em Portugal e no resto do mundo foi profundamente afetada pela propagação do vírus, pelas medidas de contenção e pelo impacto sobre o comportamento dos agentes económicos. As perdas económicas foram diferenciadas entre países e setores de atividade. A resposta de política – monetária, orçamental e prudencial – não tem precedente em magnitude, celeridade e coordenação e foi decisiva na mitigação dos danos da crise.

Dados Estatísticos – 2018/2020

	2018	2019	2020
Produto Interno Bruto	2,8%	2,2%	-7,6%
Consumo Privado	2,6%	2,4%	-7,1%
Consumo Público	0,6%	0,7%	-0,3%
Procura Interna	3,1%	2,7%	-6,6%
Formação Bruta de Capital Fixo	6,2%	5,4%	-7,4%
Exportações	4,1%	3,5%	-22,0%
Importações	5,0%	4,7%	-17,9%
Índice Harmonizado de preços no consumidor	1,2%	0,3%	-0,1%
Taxa de desemprego	7,0%	6,5%	8,7%

Dados retirados da Síntese Económica de Conjuntura

A evolução do nº de desempregados no Concelho de Ponte de Sor na última década:

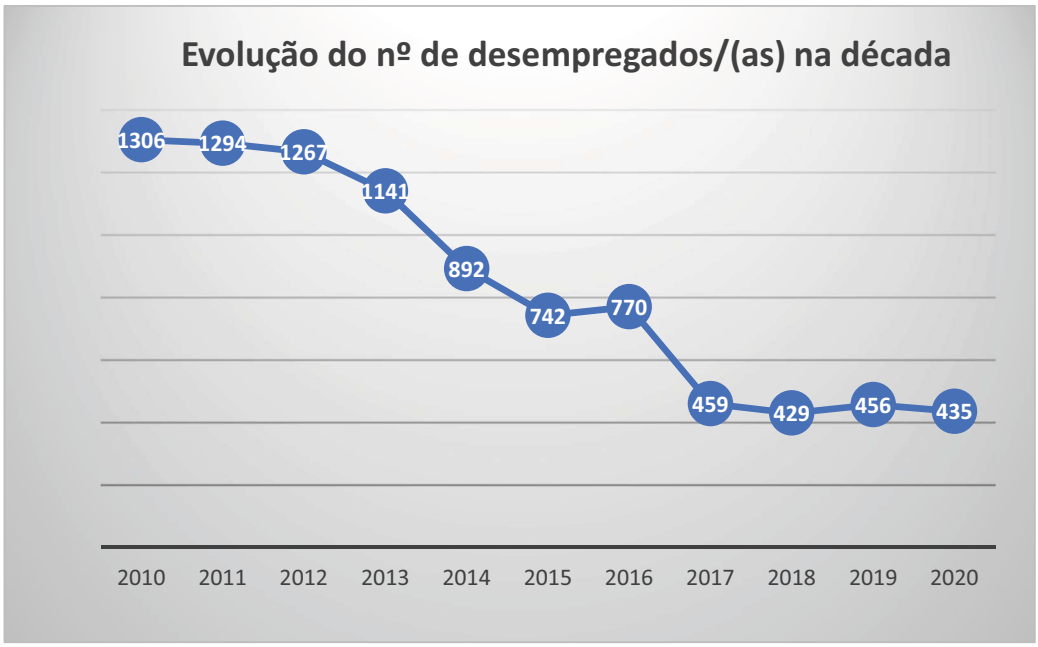

Atividade Institucional

INTERVENÇÃO E INTEGRAÇÃO SOCIAL

Neste ano de pandemia, em que algumas atividades não decorreram necessariamente da mesma forma, tentamos dar resposta a todos os desafios que nos foram propostos. Para isso contámos com a colaboração de todos os parceiros, diferentes formas de articulação com as IPSS`s do concelho, com outras associações da sociedade civil, principalmente coma Proteção Civil Municipal, freguesias/união de freguesias no sentido de atingirmos uma estratégia de desenvolvimento integrada, complementar nas ações desenvolvidas e maximizadora de resultados.

Continua ainda a registar-se a existência de famílias com rendimentos per capita baixos, insuficientes para fazer face às suas necessidades. No ano 2020, continuou-se a investir na política de apoio social, adaptada ao contexto pandémico e norteada por princípios de equidade, solidariedade e coesão.

Apesar da pandemia, foram sempre realizados atendimentos, encaminhamentos e aconselhamentos aos munícipes. Foi criada, no final de fevereiro, a **Linha de Emergência Social**, através da qual nos foi solicitado apoio por **42** agregados familiares. Mesmo com a pandemia, e cumprindo com todas as regras sanitárias,-atendemos presencialmente todos os munícipes que o solicitaram.

Foram feitos **515** atendimentos, aos quais respondemos de forma personalizada e tantas vezes quanto necessário, tentando minimizar as dificuldades das famílias com–respostas o mais céleres e mais adequadas possível a cada solicitação.

Em 2020, no âmbito do **Regulamento de Luta contra a Pobreza e Inserção Social** foram apoiados 20 agregados familiares. No pagamento de renda de casa para habitação apoiaram-se 17 agregados familiares, apoio que cumulou com outras medidas promovidas pela autarquia como o pagamento da eletricidade, água e gás.

Continuou, por isso, a ser prioridade do município proporcionar uma melhor qualidade de vida e conforto adequado, como respostas às necessidades da sua população. Sempre tendo por base o Regulamento supramencionado, as famílias multidesafiadas, com baixos recursos económicos, os idosos e as pessoas portadoras de deficiência ou com mobilidade reduzida, têm sido apoiados através da cedência de equipamento doméstico e mobiliário de primeira necessidade.

Acresce a análise de mais 24 situações de agregados familiares para apoios ao nível da psicologia e terapia da fala.

Desde o início da pandemia que o Município de Ponte de Sor tem procurado prevenir o risco de situações de rutura de apoio alimentar, de isolamento, de queda abrupta e inesperada de rendimento das famílias, impedidas de trabalhar pelo encerramento de muitas atividades ou pela diminuição significativa do

rendimento disponível. Nesse sentido e na procura constante de dar respostas à população, em articulação com os parceiros que integram a rede social local**, foram apoiadas mais 41 famílias** com cabazes alimentares.

O ano que passou trouxe-nos exigentes desafios, uma vez que a pandemia veio alterar radicalmente as nossas vidas. Os nossos **idosos** institucionalizados em ERPI são dos que mais têm sido afetados com os condicionalismos e restrições da pandemia.Neste sentido o município apoiou todas as IPSS`s, com meios materiais e humanos, como a distribuição de EPI e a permanente articulação e acompanhamento para encontrar respostas para os desafios diários. Nesse âmbito, o Município integrou a equipa multidisciplinar constituída por técnicos da Segurança Social, Saúde, Saúde Pública e Proteção Civil nas visitas de acompanhamento presencial às instituições.

Não foi possível realizar o 23º Almoço dos Idosos do Concelho, que estava agendado para maio, nem a habitual Festa do Dia do Idoso. No entanto, o município não se esqueceu dos seus idosos e no **Dia do Idoso** proporcionou a todos um **espetáculo musical, em formato virtual, para assinalar o dia.**

Bolsas de Estudo 2019/2020 e 2020/2021

A atribuição de bolsas de estudo por parte da Câmara Municipal tem por objetivo apoiar a formação de nível superior dos estudantes finalistas do ensino secundário provenientes de famílias economicamente carenciadas, cujas disponibilidades financeiras não lhes permitem fazê-lo apenas pelos seus próprios meios. Assim, o Município apoio o prosseguimento de estudos dos seus jovens locais e contribui para a formação de quadros técnicos superiores, naturais ou residentes na área geográfica do concelho, contribuindo para o desenvolvimento social, económico e cultural da sua população.

No ano letivo 2019/2020 foram atribuídas 16 novas bolsas de estudo e renovadas 34, para as quais o Município orçamentou uma verba de 75.000 €.

No ano letivo 2020/2021 foram atribuídas 22 novas bolsas de estudo e renovadas 33. No âmbito das medidas municipais extraordinárias de apoio à comunidade para amortecimento dos efeitos económicos e socias da pandemia, o órgão Câmara Municipal deliberou aumentar em 25% o valor das Bolsas de Estudo para o ano letivo 2020/2021, de forma retroativa, com um acréscimo total entre os 375 e os 500 euros a cada bolseiro.

Férias Ativas 2020

Durante as férias de Verão, o Município de Ponte de Sor realizou as "Férias Ativas", destinada a crianças do Pré-escolar e do 1º. Ciclo residentes no concelho, com idades compreendidas entre os 3 e os 10 anos. Esta iniciativa tem como objetivo ocupar as crianças de forma ativa e dinâmica, através de atividades desportivas, lúdicas e culturais, proporcionando-lhes um espaço de convívio e lazer que procure sensibilizá-los para a importância da prática desportiva, educação para a cidadania, preservação do meio ambiente, património cultural e artes plásticas, entre outras.

Este ano, devido à pandemia COVID-19, foram tomadas algumas medidas, restringindo-se o acesso ao programa às crianças que se encontrassem nas condições definidas no nº. 1 do artº. 10º. Da lei nº. 10-A/2020, de 13 de março e suas revisões (filhos de trabalhadores considerados essenciais no combate à Covid-19) bem como aquelas cujos encarregados de educação se encontrassem a exercer a sua atividades laboral no período em que decorre o Programa e ainda os que apresentavam comprovadas necessidades sociais, num total de **73 inscrições** que se distribuíram pelas várias freguesias e localidades do concelho. O projeto decorreu durante 9 semanas, no período de 29 de junho a 28 de agosto. No ano de 2020 deu-se continuidade à prática iniciada no ano anterior e em colaboração com as Juntas de Freguesia, Agrupamento de Escolas e IPSS´s locais e promoveu-se o Programa em Ponte de Sor e Vale de Açor, ambas da União de Freguesias de Ponte de Sor, Tramaga e Vale de Açor, bem como nas Freguesias de Galveias, Foros de Arrão e Montargil, localidades onde se verificou a necessidade de implementação do Programa.

REDE SOCIAL

A Rede Social é uma medida de política social que assenta no trabalho de **parceria alargada, efetiva e dinâmica** dos diferentes **agentes públicos e privados** da comunidade local e visa o **planeamento estratégico da intervenção social**, no sentido da atenuação e erradicação da pobreza e exclusão social.

Em **2020** e devido à pandemia Covid-19, não se realizaram reuniões de Plenário, contudo e atendendo à abertura do Programa PARES – Programa de Alargamento da Rede de Equipamentos Sociais – 3ª. Geração, foram emitidos 5 pareceres solicitados por IPSS's locais que submeteram candidatura a este Programa.

Ainda neste âmbito, o grupo de trabalho para os Idosos reuniu para analisar as sinalizações de idosos que vivem em situações precárias e isolados e que foram referenciados quer pela GNR quer pelo SAAS – Serviço de Atendimento e Acompanhamento Social de Ponte de Sor.

HABITAÇÃO

No ano 2020 continuou-se a apostar na política habitacional, contribuindo para a elaboração e aprovação da Estratégia Local de Habitação.

Foi relojado um agregado familiar numa habitação de tipologia T1 e foi aberto um concurso para atribuição de uma habitação de tipologia T3, o qual ainda decorre.

Foram feitas visitas domiciliárias, no início do ano, a 14 famílias e acompanhamento telefónico e presencial a todos os residentes em habitações sociais.

Pretende-se com estas medidas proporcionar melhores condições de habitabilidade a todos os munícipes residentes no concelho que residam em condições de habitabilidade indignas, no horizonte temporal até 2024.

SAÚDE

O ano de 2020 foi um ano muito desafiante para a área da saúde por força da pandemia.

Os eixos de intervenção prioritários foram:

I – A Pandemia;

II – O Plano Municipal de Saúde;

III – Saúde na Comunidade.

No que se refere ao EIXO I, a Saúde, em articulação com diferentes serviços e entidades adotou diversas medidas para prevenir, conter e mitigar a disseminação do vírus COVID-19, das quais destacamos: (i) estreita articulação com as entidades do concelho para esclarecimento e apoio na contenção e diagnóstico do COVID-

19, (ii) distribuição de equipamentos de proteção individual e materiais de desinfeção a todas as ERPI´S do concelho, outras entidades e IPSS´S (iii) apoio na Criação do Centro de Rastreio COVID-19 – Centro de Diagnóstico (iv) Apoio na Criação do Centro de Atendimento dedicado ao COVID-19 de Ponte de Sor, em parceria com a ULSNA (v) Campanha "Decidi Proteger os Meus": testagem a jovens universitários nas férias letivas – época natalícia.

No EIXO II desenvolveu-se o Plano Municipal de Saúde, que pretende ser um documento que sintetiza várias iniciativas e ações estratégicas desenvolvidas pelo Município de Ponte de Sor no âmbito na promoção do bem-estar e qualidade de vida. Apresentou-se, ainda, o plano de ação para 2021.



No Eixo III apostou-se na criação de um serviço Sor@conselha que visa promover o bem-estar psicológico, auxiliar na gestão emocional e encaminhar para respostas específicas. Este serviço é dirigido para toda a comunidade que possa apresentar dificuldades de gestão emocional e para esclarecer dúvidas relacionadas com a saúde psicológica e desenvolvimento.

ASSOCIATIVISMO

O Associativismo assume cada vez mais um papel estratégico, quer como polo de desenvolvimento local, quer como parceiro privilegiado na dinamização da cidade. Tem tido um papel fundamental na promoção crescente e diversa da oferta de atividades para a população e tem vindo a assumir um papel estratégico na promoção do desenvolvimento social local, dando um inestimável contributo à formação, à promoção da saúde, do bem-estar, da qualidade de vida e do desenvolvimento e à fruição cultural, recreativa e desportiva da comunidade, bem como à promoção do espírito de cidadania.

Fomentar e apoiar este trabalho em rede e de parceria é essencial para potenciar recursos, divulgando e dignificando o trabalho associativo, criando novas oportunidades e ganhos de eficiência e promover a divulgação de uma rede associativa de excelência, como é a do concelho de Ponte de Sor.

Reconhecendo a importância desempenhada pelo movimento associativo de Ponte de Sor na consolidação e dinamização do tecido social, o Município tem desenvolvido esforços e sinergias para acompanhar e apoiar a concretização dos seus planos de atividades, ações e projetos ao assumir um papel dinamizador e facilitador junto das associações, coletividades e instituições, apoiando e colaborando com o objetivo de contribuir para a construção de um associativismo como um parceiro privilegiado e um pilar insubstituível no modelo de desenvolvimento sustentável que a autarquia quer continuar a acompanhar e apoiar.

Nesse sentido, a atribuição de apoios financeiros, não financeiros e incentivos à atividade das associações recreativas, culturais, sociais, juvenis, desportivas, obedece obrigatoriamente às regras constantes do **Regulamento Municipal de Apoio a Instituições sem fins lucrativos do concelho de Ponte de Sor**, instrumento que leva em conta a valorização, diversidade e especificidade das nossas associações.

Para facilitar a comunicação e gestão dos apoios às 70 associações do concelho foi criado o **Portal do Associativismo do Concelho de Ponte de Sor**. Consiste num canal dedicado ao associativismo local que reflete a dinâmica associativa do nosso concelho, transformada num espaço interativo e participativo de divulgação da ação associativa local, de comunicação, de partilha e de informação entre o Município, as Associações locais e a Comunidade com o objetivo de promoção e divulgação coesa da diversidade e da qualidade do Associativismo do concelho de Ponte de Sor.

EDUCAÇÃO

O Ano 2020 constituiu um momento histórico a nível mundial que afetou profundamente as nossas vidas e que teve um grande impacto de transformação de todo o contexto de ação da Divisão de Educação, Juventude e Desporto, a qual se adaptou às contingências da proibição de grande parte das suas atividades e teve que se adaptar às novas necessidades de uma população confinada nas suas casas, obrigando-nos a redefinir todos os nossos apoios, planos e projetos, criando novas soluções para um contexto social jamais vivido.

Decretado o estado de emergência no contexto da Pandemia causada pelo Covid 19 e o consequente confinamento de toda a população, o desconfinamento e os planos de contingência para mitigar a propagação do vírus nos contextos escolares e equipamentos desportivos e de lazer, levou-nos à redefinição de todo o Plano de Ação que sistematizamos aqui.

MEDIDAS DE APOIO NO ÂMBITO DA PANDEMIA

MEDIDA 1 - AÇÃO SOCIAL ESCOLAR E MEDIDAS DE APOIO ÀS FAMÍLIAS

Ao nível da **Ação Social Escolar**, o Município apoiou **132** crianças do pré-escolar e **255** do 1º CEB no ano letivo 2019/2020, constituindo cerca de **54 % da população escolar destes níveis de ensino.** No ano Letivo 2020/2021 estão a ser apoiadas **358** crianças, as quais constituem **50 % da totalidade das crianças do 1º CEB e pré-escolar.** No ano letivo 2019/2020, os apoios a este nível manifestaram-se através do pagamento de 68.228 refeições (almoços), no valor total de 54.479,08 €; reembolso de despesas com cadernos de atividades, a todos os alunos do 1º ciclo, no valor de 11.025,75 €; pagamento de material escolar no valor de 8.012,84 €.

Ao nível do **Programa de Alimentação Escolar**, o Município manteve o alargamento da sua ação através da distribuição de **reforço alimentar** a crianças sinalizadas pelas escolas que manifestam carências alimentares. Foram fornecidos 1427 reforços alimentares (pequenos-almoços e/ou lanches) durante o ano letivo 2019/2020, com um custo de 784,85 €, e 434 até março de 2020/2021, através de protocolos estabelecidos com as entidades que servem as refeições nas diferentes escolas do concelho.

2.1. ADAPTAÇÕES NO ÂMBITO DA PANDEMIA

De realçar que, durante o confinamento devido à pandemia de Covid19, o Município manteve a disponibilização de refeições escolares aos alunos dos escalões A e B, em regime de takeaway.

Além disso, assegurou a **entrega das refeições ao domicílio**, **no caso de crianças inseridas em agregados familiares a cumprir quarentena**. Isso levou a que houvesse uma despesa de cerca de 1.600,00 € com aquisição de recipientes descartáveis.

PRÉ-ESCOLAR			1º CEB			2º CEB			3º CEB			SECUNDÁRIO		
A	B	S/esc	A	B	S/esc	A	B	S/esc	A	B	S/esc	A	B	S/esc
724	0	74	1950	111	38	839	0	0	532	0	0	624	0	0

Fonte: Município de Ponte de Sor e Agrupamento Escolas de Ponte de Sor

TOTAL REFEIÇÕES

A = 4669
B =111
S/esc = 112

4892

VALOR(€)

3 643,44

Valor reporta apenas às refeições servidas do pré-escolar e 1º ciclo

2.2. AQUISIÇÃO DE MARMITAS PARA REFEIÇÕES TAKEAWAY

No início do ano letivo 2020/2021, com o intuito de diminuir os custos, bem como de minimizar o impacto a nível ambiental, o Município adquiriu marmitas reutilizáveis, para todos os níveis de ensino, tendo tido uma despesa no valor de 1.976,00 €.

Regime da Fruta Escolar

Tal como vem acontecendo desde 2009, em 2020 deu-se continuidade ao Regime Escolar, o qual consiste na distribuição de fruta, duas vezes por semana, bem como na sensibilização para as questões ambientais relacionadas com a produção dos produtos frutícolas e hortícolas. Este programa visa contribuir para a promoção de hábitos de consumo de alimentos benéficos para a saúde das populações mais jovens e para a redução dos custos sociais e económicos associados a regimes alimentares menos saudáveis.

No ano letivo 2019/2020, foram abrangidas cerca de 722 crianças: 251 do pré-escolar e 471 do 1º ciclo. No presente ano letivo, as 717 crianças da educação pré-escolar e do 1º ciclo do ensino básico continuam a beneficiar desta medida.

Transportes Escolares

No que diz respeito aos Transportes Escolares, e no âmbito das competências atribuídas ao Município foram transportados uma média de 296 alunos/mês durante o ano civil de 2020. A que corresponde o seguinte custo dos transportes escolares:

Custos dos Transportes Escolares

Viaturas Camarárias	V.O. Entidades	Rodoviária	TOTAL MENSAL
23.846,12 €	**76.337,61 €**	**61.052,94 €**	**264.308,08 €**

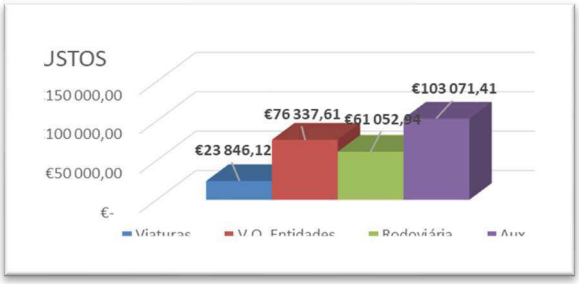

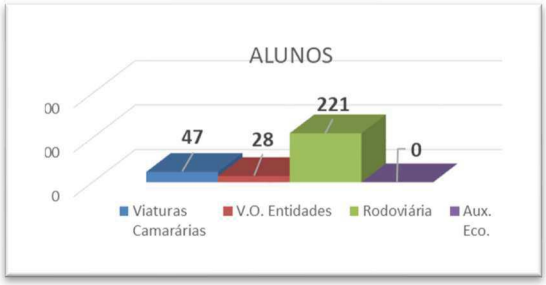

Mês	Viatura Camarárias	V.O. Entidades	Rodoviária	Aux. Eco.	TOTAL MENSAL
JANEIRO	57	47	300	0	404
FEVEREIRO	57	46	299	0	402
MARÇO	15	47	0	0	62
ABRIL	0	0	27	0	27
MAIO	0	0	320	0	320
JUNHO	0	3	21	0	24
Sub-total	**22**	**24**	**161**	**0**	**206**
SETEMBRO	80	33	300	0	413
OUTUBRO	80	37	277	0	394
NOVEMBRO	72	31	267	0	370
DEZEMBRO	57	31	277	0	365
Sub-total	**72**	**33**	**280**	**0**	**386**
Total	**47**	**28**	**221**	**0**	**296**

ADAPTAÇÕES NO ÂMBITO DOS PLANOS DE CONTINGÊNCIA

Novas regras emitidas pela DGS foram aplicadas pelo Município de Ponte de Sor.

Relativamente aos transportes escolares:

- A todas as viaturas adstritas aos mesmos só foi permitido 2 / 3 da ocupação;
- Existência de Kit com gel e spray desinfetante;
- Diariamente foi efetuado uma limpeza e desinfeção;
- Desinfeção geral (com máquina geradora de ozono) em todas as viaturas;
- Colocação de uma separação (em acrílico) entre os motoristas e os alunos.
- Foram efetuados os testes ou tomadas outras medidas quando necessário.

Os horários e dias de transporte também se foram adaptando aos calendários escolares. Em alguns casos garantiu-se transporte para as escolas de "acolhimento" a alunos cujos pais exerciam profissões essenciais.

Os circuitos escolares foram reestruturados e praticamente com as mesmas viaturas conseguiu-se assegurar os mesmos

MEDIDA 2 - MEDIDAS DE PROTEÇÃO E SEGURANÇA

2.1. Aquisição de Mobiliário Escolar.

Foram adquiridas 311 secretárias individuais para as salas de 1º CEB, para manter o distanciamento entre as crianças nas salas de aula.

2.1. Aquisição de Equipamentos de desinfeção e de Proteção Individual

Foram adquiridos materiais e equipamentos de desinfeção para cada escola, e desenvolvidas ações de sensibilização e distribuição de equipamentos de proteção individual. O Município adquiriu mais de 2000 máscaras personalizadas para distribuição pelo pessoal docente, não docente e alunos no início do ano letivo 2020/21.

2.3. Ações de Sensibilização sobre medidas de Mitigação de contágios nos Estabelecimentos de Educação

No sentido de capacitar os assistentes operacionais e técnicos ao serviço das atividades de enriquecimento curricular e apoio à família, foram desenvolvidas ações de sensibilização e capacitação que abrangeram mais de 60 auxiliares e técnicos.

MEDIDA 3 - REFORÇO DE PESSOAL NÃO DOCENTE NAS ESCOLAS

No sentido de proporcionar as condições de segurança e higiene dos espaços escolares no período de pandemia, foram reforçados os recursos humanos afetos a estes serviços. Este reforço integrou cerca de 24 assistentes operacionais nos 12 estabelecimentos escolares da rede pública do concelho.

BOLSA DE RECURSOS HUMANOS (PESSOAL NÃO DOCENTE) PARA APOIO ÀS IPSS(s) DO CONCELHO DE PONTE DE SOR

O Município de Ponte de Sor criou uma bolsa de 20 trabalhadores/as (Assistentes Operacionais de Ação Educativa) do Agrupamento de Escolas, no sentido de estes/as profissionais poderem prestar apoio em trabalho de retaguarda (cozinha, copa, manutenção de espaços e limpezas gerais) nas IPSS(s) do concelho, no período de maior pressão e duração do surto COVID-19

MEDIDA 4 – MEDIDAS DE APOIO AO ENSINO À DISTÂNCIA

No âmbito da pandemia causada pela doença COVID-19, o Município de Ponte de Sor em parceria com o Agrupamento de Escolas de Ponte de Sor, desenvolveu um conjunto de medidas de apoio aos alunos para continuar a reforçar a ação educativa da Escola, através do ensino à distância. Estas medidas de apoio traduzem-se nas seguintes ações:

4.1. Disponibilização de Portáteis híbridos

4.2. Disponibilização de Hotspot/routers + Internet móvel

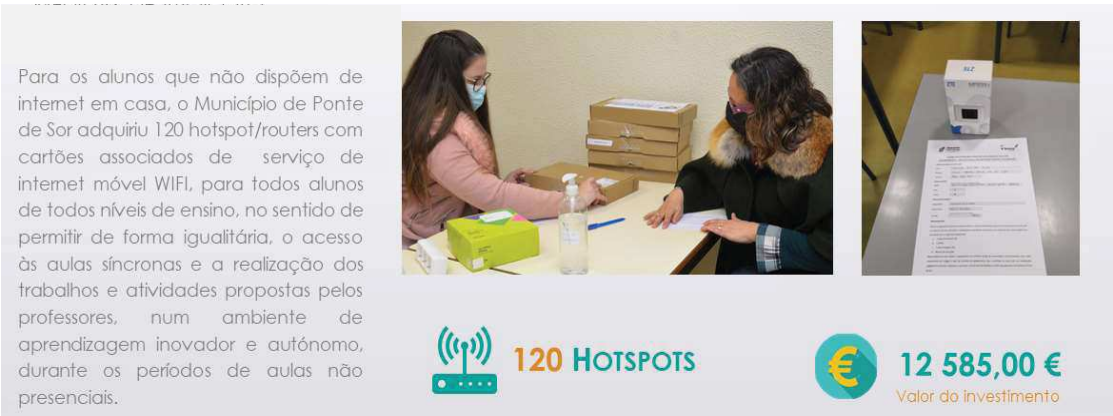

4.3. Criação de Linhas de Apoio para o Ensino à Distância

Esta linha teve como objetivo apoiar os alunos e as famílias na resolução de problemas relacionados com a utilização dos equipamentos informáticos Tablets e Internet Móvel. A linha funcionou todos os dias, para a resolução de questões relacionadas com: problemas de funcionamento dos equipamentos informáticos, questões relacionadas com o acesso aos utilizadores, credenciais de acesso, utilização da Plataforma Mais Sucesso Escolar, utilização de outras Plataformas de Vídeo Chamadas para as aulas Síncronas e apoio ao desenvolvimento dos trabalhos com recurso ao Tablet | Portátil Híbrido.

4.3. Criação das Linhas de Apoio Psicossocial e apoio às famílias Telefone: 242291585

O objetivo desta linha era prestar apoio à comunidade, informando, esclarecendo e orientando o munícipe nas suas necessidades relacionadas com:

Adaptação à mudança e ao contexto de isolamento/quarentena, promovendo estratégias adaptativas para diminuir o impacto pessoal, familiar e social;

Gestão emocional e comportamental do próprio (ou de outros próximos);

Promoção da rede de suporte familiar e social para minimizar situações de isolamento e solidão;

Encaminhamento e articulação de respostas com os serviços disponíveis na comunidade.

Linha de Apoio às Famílias - Telefone: 242291586

Esta linha destina-se a famílias com crianças e jovens. O objetivo desta linha é esclarecer dúvidas e partilhar estratégias relacionadas com a parentalidade/educação em contexto de isolamento/quarentena:

Promoção do equilíbrio entre as necessidades da criança e as necessidades da família;

Estratégias de (re)ajuste das dinâmicas familiares;

Partilha de estratégias que fomentem o desenvolvimento infantil, rotinas e hábitos de vida saudáveis, no contexto atual.

4.4. Disponibilização da Plataforma Mais Sucesso Escolar e respetiva linha de Apoio

4.5. Dinamização do Canal Educativo "As Aventuras do Kiitos"

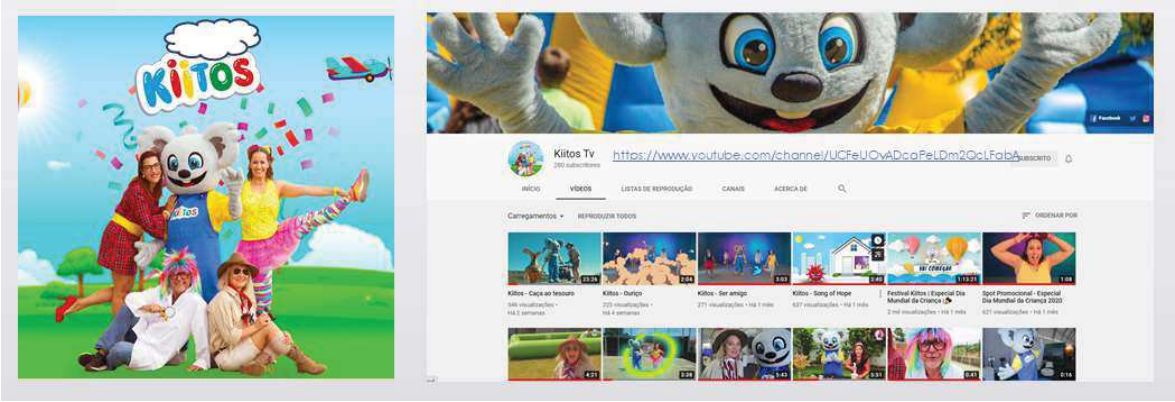

Desenvolvimento de Atividades de Ensino à Distância

No período de confinamento as diferentes atividades presenciais no contexto escolar passaram a ser desenvolvidas em formato online, através de aulas síncronas e assíncronas, mobilizando toda a rede de professores e técnicos ao serviço dos projetos socioeducativos.

PROJETO Empreender para o Sucesso

Dando prosseguimento à estratégia do Município em promover uma educação que visa desenvolver as competências do Perfil do Aluno do Sec. XXI, demos continuidade ao projeto **"Empreender para o Sucesso"**, no âmbito da medida 10.1 – "Planos e Projetos Inovadores de Combate ao Insucesso Escolar", o qual teve o seu terminus em Agosto de 2020.

Principais RESULTADOS

A Equipa Multidisciplinar de Intervenção Multinível pela sua natureza de intervenções transversais em diferentes níveis de atuação foi denominada CER: "Comunicar em Relação". Esta equipa desenvolveu, até julho de 2020, os seguintes apoios, de acordo com o seu âmbito de Intervenção:

1. Intervenções centradas nas crianças em situação de risco, sinalizadas pela EMAEI;
2. Criação da linha de Apoio Psicossocial;
3. Intervenções centradas em grupos de turma com fatores de risco identificadas pelo Agrupamento de Escolas;
4. Intervenções centradas nas equipas pedagógicas, com o objetivo de capacitar os técnicos e com estratégias que visam o desenvolvimento de competências socio-emocionais das crianças;
5. Intervenções centradas nas famílias de forma universal de acordo com os temas relevantes que foram identificados pelas mesmas de acordo com os seus interesses e necessidades, e intervenções centradas nas famílias de turmas específicas, onde foram identificados fatores de risco
6. Intervenções centradas na comunidade, envolvendo técnicos das diferentes instituições num trabalho multidisciplinar alargado.

Intervenções centradas nas Crianças - Apoio Psicoterapêutico e Terapia da fala

1- Criação da Linha de Apoio de Apoio Psicossocial

Esta linha foi criada para garantir o apoio psicossocial a famílias e/ou pessoas individuais, com crianças ou não, em situação de vulnerabilidade social e/ou emocional, ou noutras situações de dificuldades pontuais ou inesperadas, com o objetivo de minimizar o impacto negativo que o atual problema de saúde pública tem na vida quotidiana da população.

Total de chamadas recebidas no período de março a dezembro de 2020: 14.

2- Intervenções centradas em Grupos turma

Iniciou-se em 2019 um processo de *screening* às turmas de 1º ciclo da Escola Básica de Ponte de Sor, o qual permitiu fazer um retrato das principais necessidades de intervenção ao nível dos comportamentos e défices de competências manifestados em cada turma do 1º e 2º ano. Desta análise foi desenhada uma intervenção psicopedagógica para os grupos que apresentaram mais fatores de risco.

A Intervenção Psicopedagógica foi iniciada, enquanto intervenção piloto, **na turma do 2º C**, a frequentar a Escola Básica de Ponte de Sor, tendo arrancado no mês de outubro de 2019. O trabalho foi iniciado nesta turma, por ter sido a turma identificada como revelando uma necessidade imediata de intervenção.

Esta intervenção foi centrada nas crianças enquanto grupo turma, num trabalho colaborativo com a equipa pedagógica e envolvendo os pais e encarregados de educação numa ação concertada entre todos.

3- EMISE

Em setembro de 2020, a Equipa Multidisciplinar de Intervenção Multinível, denominada Equipa CER: "Comunicar em Relação", redirecionou o seu foco de atuação, centrando-se numa intervenção de âmbito escolar com foco na prevenção e capacitação das famílias e dos diferentes agentes educativos, passando a intitular-se "EMISE - Equipa Multidisciplinar de Intervenção em Saúde Escolar".

4- Intervenções Centradas nas Famílias | Ações de capacitação parental;

No âmbito desta ação, foram dinamizadas 9 ações de capacitação parental em parceria com a Associação Caminhar, as quais envolveram 188 pais e encarregados de educação das crianças apoiadas pelo projeto. Estas ações decorreram ao longo de todo o ano, com diferentes intervenientes, dos quais sintetizamos os principais temas:

Foram ainda desenvolvidas várias ações de capacitação parental no âmbito da intervenção focalizada no grupo turma, decorrentes das necessidades manifestadas pelas situações de risco daqueles grupos. Estas sessões foram dinamizadas pela equipa de psicologia e envolveram também a equipa pedagógica.

5- Intervenções centradas na comunidade |Encontro das equipas multidisciplinares,

Realizou-se no dia 5 de fevereiro de 2020, na Escola Secundária o II Encontro de Equipas Multidisciplinares do concelho, onde estiveram presentes elementos de várias equipas, nomeadamente Comissão de Proteção de Crianças e Jovens de Ponte de Sor, Rendimento Social de Inserção, Contratos Locais de Desenvolvimento Social, Intervenção Precoce, Centro de Recursos para a Inclusão, Equipa Multidisciplinar de Apoio à Educação Inclusiva, Equipa de educação para a saúde, Projeto ABC – Associação Caminhar, "Para ti se não faltares"- Fundação Benfica, Equipa do Projeto mais sucesso escolar de Elvas, e a Equipa Multidisciplinar Comunicar Em Relação - CMPS.

O objetivo deste ciclo de encontros que vai já na segunda edição consiste na partilha de informação sobre os projetos que desenvolvem, metodologias de trabalho, públicos alvo das suas intervenções, no sentido de se estabelecer uma metodologia de trabalho que vise a articulação de respostas, rentabilização de recursos e promoção de um trabalho de rede mais eficiente no que concerne ao apoio e capacitação de crianças jovens e suas famílias em situação de vulnerabilidade.

A PLATAFORMA MAIS SUCESSO ESCOLAR constitui uma ferramenta de Aprendizagem, Colaboração e Partilha, tendo como missão promover a igualdade de acesso a uma educação de alta qualidade.

Aliada a um projeto de base que visa o desenvolvimento de competências empreendedoras e à utilização das ferramentas tecnológicas disponibilizadas a todas as escolas de 1ºCiclo com Jardim de Infância, permite a construção de um ambiente de aprendizagem rico em tecnologia, facilitador da aprendizagem, do trabalho colaborativo, da partilha de ideias e da construção coletiva do Currículo Local.

No âmbito desta ação, os alunos de pré-escolar e 1.ºciclo das várias escolas do Concelho, participaram em vários concursos a nível nacional, promovidos pela Lusoinfo, dos quais se sagraram vencedores em alguns destes, recebendo como prémios um grande leque de materiais didáticos.

Clube TIMM (Ter Ideias para Mudar o Mundo), inspirado no projeto de empreendedorismo do Centro Educativo Alice Nabeiro, tem como objetivo promover competências empreendedoras nas crianças do 1º CEB, articulando de forma transdisciplinar com as AEC e com as componentes curriculares num trabalho de complementaridade educativa, visando o desenvolvimento dos alunos nas suas múltiplas dimensões, apostando fortemente nas competências socio emocionais, na descoberta e valorização de vocações e na promoção de competências empreendedoras, num contexto de educação bilingue.

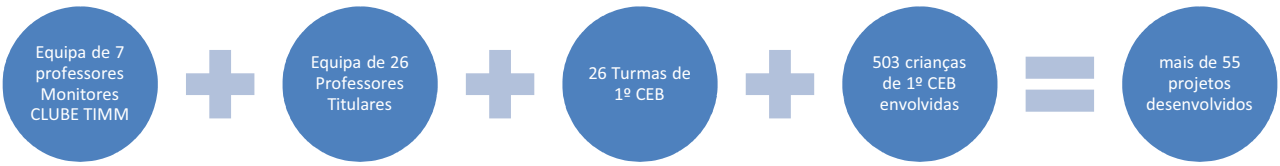

PROJETO MUSICANDO

Projeto Online 2020

Pelo décimo ano consecutivo o projeto Musicando continua no cumprimento da sua missão envolvendo e capacitando as crianças e jovens para a prática coletiva da música.

Em 2020, no sentido de garantir a continuidade do projeto em formato adequado à prática coletiva da música, salvaguardando as condições de segurança no âmbito da pandemia, o projeto foi desenvolvido em formato online, possibilitando os habituais ensaios com os professores de música e a gravação de novas canções, originais do projeto Kiitos.

Férias Ativas 2020

Durante as férias de Verão, o Município de Ponte de Sor realizou as "Férias Ativas", destinada a crianças do Pré-escolar e do 1º. Ciclo residentes no concelho, com idades compreendidas entre os 3 e os 10 anos. Esta iniciativa tem como objetivo ocupar as crianças de forma ativa e dinâmica, através de atividades desportivas, lúdicas e culturais, proporcionando-lhes um espaço de convívio e lazer que procure sensibilizá-los para a importância da prática desportiva, educação para a cidadania, preservação do meio ambiente, património cultural e artes plásticas, entre outras.

Este ano, devido à pandemia COVID-19, foram tomadas algumas medidas, restringindo-se o acesso ao programa às crianças que se encontrassem nas condições definidas no nº. 1 do artº. 10º. Da lei nº. 10-A/2020, de 13 de março e suas revisões (filhos de trabalhadores considerados essenciais no combate à Covid-19) bem como aquelas cujos encarregados de educação se encontrassem a exercer a sua atividades laboral no período em que decorre o Programa e ainda os que apresentavam comprovadas necessidades sociais, num total de **73 inscrições** que se distribuíram pelas várias freguesias e localidades do concelho. O projeto decorreu durante 9 semanas, no período de 29 de junho a 28 de agosto. No ano de 2020 deu-se continuidade à prática iniciada no ano anterior e em colaboração com as Juntas de Freguesia, Agrupamento de Escolas e IPSS´s locais e promoveu-se o Programa em Ponte de Sor e Vale de Açor, ambas da União de Freguesias de Ponte de Sor, Tramaga e Vale de Açor, bem como nas Freguesias de Galveias, Foros de Arrão e Montargil, localidades onde se verificou a necessidade de implementação do Programa.

Serviço de Juventude

CONSELHO MUNICIPAL DE JUVENTUDE

Em cumprimento da Lei nº 8/2009, de 18 de fevereiro alterada pela Lei nº 6/2012, de 10 de janeiro que institui o regime jurídico dos conselhos municipais de juventude e conforme o disposto nos artigos 35.º n.º 1, alínea t) e 56° do anexo I da Lei n.º 75/2013, de 12 de setembro, a Assembleia Municipal, na sua sessão ordinária de 26 de abril de 2018, deliberou, sob proposta da Câmara Municipal, tomada na sua reunião ordinária de 20 de dezembro de 2017, aprovar a criação do Conselho Municipal da Juventude Ponte de Sor através da instituição do Regulamento (publicado no Diário da República, 2.ª série — N.º 98 — 22 de maio de 2018).

O Conselho Municipal da Juventude é um órgão de carácter consultivo da Câmara Municipal e visa proporcionar aos jovens munícipes um espaço aberto ao debate e partilha de opiniões, incentivando o seu direito à participação e à cidadania.

Em 2020 foram realizados 3 plenários do Conselho Municipal da Juventude a 6 de março, 2 de outubro e 11 de dezembro, sendo as duas últimas sessões realizadas via online face ao contexto pandémico.

PLENÁRIO DE 6 DE MARÇO:

1. Esclarecimentos da alteração à Lei do Associativismo Juvenil – IPDJ – Instituto Português do Desporto e Juventude.
2. Apresentação de medidas a debate nas sessões Distritais/Regionais "Violência Doméstica e no Namoro: da sensibilização à ação" – equipa da Escola Secundária de Ponte de Sor.
   - sessão de debate "Perguntas e Respostas"
   - considerações e aspetos a melhorar nas medidas propostas

PLENÁRIO DE 2 DE OUTUBRO – REALIZADO VIA ONLINE

1. PAS - Portugal Air Summit 2020 e EUROC - European Rocketry Challenge
2. Orçamento Municipal 2021

PLENÁRIO DE 11 DE DEZEMBRO – REALIZADO VIA ONLINE

1. Apresentação da Associação Debate Intemporal (Associação inscrita no Registo Nacional das Associações Juvenis – RNAJ) e tomada de posse no Conselho Municipal de Juventude
2. Proposta de adesão do Município de Ponte de Sor à Rede Nacional de Municípios Amigos da Juventude da Federação Nacional das Associações Juvenis
3. Proposta de calendarização dos plenários do Conselho Municipal de Juventude para 2021.

2 - Porta 65 – Programa de apoio ao arrendamento Jovem

Apoio à formalização de candidaturas ao Programa de apoio ao arrendamento jovem:

- 4 fases de candidatura: janeiro, abril/maio, setembro/outubro e dezembro de 2020

3 – Dia Internacional da Juventude – 12 de agosto de 2020

O Dia Internacional da Juventude é celebrado no dia 12 de agosto desde 1999, depois da resolução 54/120 da Assembleia Geral das Nações Unidas que endossou as recomendações feitas pela Conferência Mundial de Ministros Responsáveis pela Juventude que decorreu em Lisboa entre 8 e 12 de agosto de 1998.

Em 2020, o tema das comemorações foi "YOUTH ENGAGEMENT FOR GLOBAL ACTION ", um tema que ofereceu aos jovens a oportunidade para celebrar e integrar as suas vozes, ações e iniciativas, bem como, defender o seu envolvimento pleno, universal e equitativo em esforços para enfrentar os enormes desafios que a humanidade enfrenta.

O Município de Ponte de Sor associou-se ao IPDJ – Instituto Português do Desporto e Juventude, à FNAJ – Federação Nacional das Associações Juvenis, ao CNJ – Conselho Nacional da Juventude, ao Turismo do Alentejo e às Associações do concelho para assinalar a comemoração deste Dia com a realização de ações de sensibilização sobre sustentabilidade ambiental, proteção do meio ambiente e limpeza de zona na Albufeira de Montargil.

4 – Associativismo Juvenil

Apoiar e incentivar o associativismo juvenil e promover a participação dos jovens com atividades e ideias próprias, realçando assim a importância da sua atividade autónoma, estimulando a sua capacidade de participação e intervenção no desenvolvimento local são fatores preponderantes na estratégia de desenvolvimento municipal.

Em 2020, o Município continuou a desenvolver mecanismos de apoio ao Associativismo Juvenil do concelho:

- Promovendo uma estratégia global de comunicação que facilitasse a articulação entre os principais intervenientes na área da Juventude;
- Assegurando a criação de oportunidades iguais no que diz respeito ao acesso à informação através da nossa rede associativa – Partilha de informação de fóruns, webinars e programas de apoio nacionais;
- Assegurando a articulação com outros serviços da Câmara numa perspetiva de transversalidade das questões ligadas à juventude e com entidades direcionadas para o público jovem;
- Acompanhando e divulgando a concretização de projetos associativos e promovendo parcerias com entidades exteriores para o desenvolvimento de ações e projetos na área da juventude;
- Apoiando a formalização de candidaturas das Associações e Jovens aos programas nacionais - RNAJ

4- Cuida-te – Saúde mental / Programa de saúde juvenil

Elaboração de candidatura ao programa Cuida-te que visa a promoção da saúde juvenil e dos estilos de vida saudável com a ação "Saúde Mental #DESORDEM" a ser dinamizada em parceria com o Agrupamento de Escolas de Ponte de Sor em 2021 - aprovada em dezembro de 2020.

5 – Adesão do Município de Ponte de Sor à Rede de Municípios Amigos da Juventude

Com vista a consolidar a ligação e cooperação entre o movimento associativo juvenil e as autarquias, a FNAJ – Federação Nacional de Associações Juvenis fundou, em 2020, a Rede Nacional de Municípios Amigos da Juventude, uma plataforma de contacto e compromisso do movimento associativo juvenil e do poder local, para a implementação de reais políticas de juventude, potenciadora de uma abordagem inovadora na forma de encarar as questões da participação jovem. Esta Rede, pioneira na conceção, implementação e avaliação de políticas locais de juventude estruturantes e sustentáveis, em clara sintonia e de forma articulada com a estratégia implementada pela FNAJ, tem como objetivo principal a partilha de boas práticas, a criação de estratégias e a promoção de sinergias associativas e municipais.

Objetivos:

- Acesso a uma rede nacional com partilha de boas práticas municipais em matérias de políticas de juventude;
- Rede de sinergias, contactos e partilha de informação privilegiada neste grupo restrito;
- Participação prioritária e acesso a Seminários e Cimeiras sobre "Associativismo e Juventude", assentes em processos de educação não formal e diálogo jovem;
- Acesso ao "Selo de Município Amigo da Juventude".

CULTURA

O Município de Ponte de Sor tem vindo a realizar na última década importantes investimentos na área da cultura, não só em infraestruturas, mas também em atividades de carater cultural, com o objetivo principal de proporcionar aos nossos munícipes um ambiente cultural diversificado.

O ano de 2020, no entanto, foi impreterivelmente marcado pela pandemia do COVID-19, o qual mudou a rotina, necessidades e desafios de todos os setores e atividades. A cultura não foi alheia a este contexto e também sofreu um enorme impacto. Iniciativas como espetáculos, exposições e diversos eventos / atividades tiveram de ser cancelados ou adiados. Os museus, os centros culturais, os teatros e os cinemas tiveram que encerrar temporariamente por alguns períodos devido ao necessário confinamento social para-contenção da COVID-19. Durante o ano de 2020 vivemos períodos de recolhimento domiciliário e várias limitações para redução dos contactos sociais o que obrigou o setor cultural a reinventar as formas de viver a cultura e do prazer pelas artes, de modo a superar a grave situação pandémica mundial.

As nossas atividades culturais ao nível do Município ficaram forçosamente limitadas e marcadas pela gestão local e nacional da pandemia de COVID-19. Foi necessário encerrar os espaços culturais e a cancelar e adiar de grande parte da nossa agenda e plano de atividades para 2020.

Para ultrapassar estas dificuldades, o Município de Ponte de Sor apostou e criou novas ferramentas e soluções para promover o acesso à cultura como o projeto de um Portal Cultural do Município de Ponte de Sor intitulado "Por casa com cultura" que pretendeu e pretende envolver e aproximar, com várias iniciativas, a população e cativá-la a participar ativamente.

O projeto "Por casa com cultura" usa plataformas digitais gratuitas como os Facebook e Instagram, utiliza os recursos logísticos e humanos já ligados à cultura, desenvolvendo atividades que vão desde a vídeos de música, teatro, cinema, divulgação da história e património local, promoção de leituras e contos destinados a toda a família, inauguração de exposições virtuais, entregas de livros ao domicílio, informações culturais ou desafios de entretenimento, inclusive para a população que esteve ou está em isolamento profilático.

O Portal "Por casa com cultura" foi lançado a 27 de Abril de 2020 e na primeira semana atingiu a meta dos 1000 seguidores através da plataforma Facebook, contando atualmente com cerca de 3000 seguidores nessa plataforma, 500 seguidores no Instagram, e conseguiu o envolvimento da comunidade (pais, alunos, IPSS´s, associações sociais, culturais e recreativas, etc..) através de desafios como "Arroz Doce em Ponte de Sor" (Festa do Arroz 2020), que contou com 12 participantes, sendo que 2 destes foram Centros Comunitários, e tendo alcançado virtualmente 72685 pessoas.

Apesar dos tempos atípicos que vivemos, grande parte das atividades culturais desenvolvidas decorreram no Centro de Artes e Cultura de Ponte de Sor, no Centro Cultural de Montargil e Teatro Cinema de Ponte de Sor, mas agora, também, transmitidas e divulgadas nas plataformas digitais do Facebook e Instagram do projeto cultural "Por casa com cultura".

Apesar de todas as adversidades, as várias iniciativas pautaram-se, uma vez mais, pelo ecletismo e por uma grande diversidade de temáticas, como o cinema, a música, diversas exposições presenciais e virtuais, etnografia, conferências, encontros, entre outras, bem como vários públicos atingidos.

É nossa preocupação e desígnio, proporcionar aos munícipes um contato com novas realidades culturais, e promover a cultura do concelho, os nossos artistas locais, defender e salvaguardar as nossas tradições e o património histórico-cultural. Nesse sentido, apostou-se na fruição, valorização e aquisição de conhecimentos sobre o património histórico municipal, a literatura, as artes plásticas, o teatro e a «ciência» numa aceção alargada do termo, tendo sempre em atenção as especificidades de cada faixa etária. A vinda de prestigiados artistas nacionais e internacionais, na nossa cidade, continuou a ser assegurada através dos protocolos estabelecidos com a Fundação das Casas de Fronteira e Alorna e a Associação Cultural Sete Sóis Sete Luas, que permitem a realização de um conjunto diversificado de atividades.

convite

O Município de Ponte de Sor, o Centro de Artes e Cultura de Ponte de Sor e a Fundação das Casas de Fronteira e Alorna convidam Vossa Excelência para a inauguração da exposição de RODRIGO VILHENA, intitulada "NO VASTO PÉLAGO", com produção de Isabel Vaz Lopes, dia 28 de novembro de 2020 pelas 17 horas, num evento transmitido através do Facebook Cultural do Município e do Facebook da Fundação das Casas de Fronteira e Alorna.

Acompanhe em:
https://www.facebook.com/cultura.pontedesor
https://www.facebook.com/fronteira.alorna

A visitar até 30 de janeiro de 2021 no Centro de Artes e Cultura de Ponte de Sor.

A ligação com a Associação Cultural Sete Sóis Sete Luas permite-nos o intercâmbio cultural com 35 cidades de 13 países situados em torno da Bacia do Mediterrâneo e do Mundo Lusófono, que fazem parte desta rede, acolhendo o Centro de Artes e Cultura de Ponte de Sor e Centro Cultural de Montargil os "Centrum" desta Associação e os únicos no espaço ibérico. Assim, e apesar do ano atípico vivido, no âmbito destas duas parcerias inauguramos cerca de uma dezena de exposições de artes plásticas no concelho de Ponte de Sor, de forma presencial ou virtual.

Acresce que, nos 3 dias anteriores à data da inauguração das exposições, são realizados, normalmente, laboratórios de criatividade, com a presença do artista e os alunos do Agrupamento de Escolas de Ponte de Sor, da Universidade Sénior, do Centro de Recuperação Infantil, dos Centros de Dia e Lares do concelho com o objetivo de promover junto da população o sentido estético e o apreço pelas diversas formas de artes plásticas. No entanto, tal apenas foi possível nos meses de janeiro e fevereiro de 2020, sendo que nos meses seguintes tentamos realizar, sempre que possível, murais de arte urbana como foi o caso dos artistas de rua Lucamaleonte, que realizou um "mural" numa das paredes exteriores da empresa local Rações Falcão, no Monte da Pinheira, perto do Centro de Saúde de Ponte de Sor e que pretendeu homenagear os animais do Alentejo, assim como do artista Mako Deuza que produziu dois "murais" no interior de dois ateliers do Centro de Artes e Cultura de Ponte de Sor, numa homenagem a duas figuras da cultura portuguesa, José Saramago e Amália Rodrigues.

Para suprir a impossibilidade de realização de espetáculos musicais ao ar livre o Município de Ponte de Sor e o Festival Sete Sóis Sete Luas apresentaram a 7Luas Med Orkestra com 6 músicos, dirigidos pelo Custódio Castelo (Portugal), com Bernard Joron (La Réunion), Moisés Ramos (Cabo Verde), Mário Rivera (Sicília), Alidé Sans (Catalunha) e Tiago Manuel Soares (Portugal) num concerto virtual e especial para as IPSS's do Concelho, transmitido em direto, no dia 28 de agosto.

Ainda no panorama Musical no ano de 2020 relevamos, as Festas da Cidade 2020 e o CULtour.

As Festas da Cidade 2020 decorreram de 8 a 12 de julho, de uma forma diferente, devido à situação pandémica de covid-19, sendo celebrados com o Festival de Artes de Rua e de apoio e incentivo ao comércio local.

Em altura de pandemia, o Projeto CULtour foi uma maneira diferente de oferecer um pouco de cultura por várias localidades do concelho, com a organização do Município e apoio das Juntas de Freguesia, apenas com artistas do concelho e cumprindo todas as normas da Direção-Geral de Saúde.

Através destes eventos, tentamos promover as potencialidades do nosso território dando a possibilidade à população de fruir de bens culturais de elevada qualidade de forma móvel, com artistas locais, evitando aglomerações de pessoas e, por outro, manter minimamente a oferta cultural de excelência à nossa população e a quem nos visita, contribuindo também para a promoção turística do nosso território.

Para além disso, os diversos espaços culturais do concelho de Ponte de Sor têm estado também à disposição de grupos e autores locais e regionais que, desta forma, podem aproveitar para explorar as suas potencialidades artísticas, num ambiente colaborativo e de partilha de experiências.

A Exposição "100 anos da antiga Fábrica de Moagem de Cereais e Descasque de Arroz de Ponte de Sor" foi integrada nas comemorações do Centenário da Fábrica de Moagem de Cereais e Descasque de Arroz de Ponte de Sor e no 11º Aniversário do Centro de Artes e Cultura. Esta exposição documental leva-nos desde a sua origem, em 1920, até fim da sua laboração na década de 80 do século XX.

Foi organizado o concurso PonteCartoon, subordinado ao tema dos 100 anos da antiga Fábrica de Moagem de Cereais e Descasque de Arroz de Ponte de Sor e subordinado ao mote "Ontem indústria, hoje arte e amanhã?",

Os diversos espaços do Centro de Artes e Cultura, nomeadamente o Auditório, assim como a sala do Teatro Cinema de Ponte de Sor, foram assiduamente solicitados por entidades locais ou externas ao concelho para realização de sessões de esclarecimento e conferências, entre outros, sobre a temática da pandemia da Covid-19, incluindo atividades neste âmbito promovidas pelo Município de Ponte de Sor.

Apesar de tudo, no decorrer do ano de 2020, realizaram-se no Centro de Artes e Cultura algumas atividades de relevo, das quais destacamos o Portugal Air Summit 2020 e a visita institucional da Pilar Del Rio e de representantes da Fundação Saramago, por ocasião da inauguração da Exposição "Saramago Mediterrâneo".

A 19 de dezembro de 2020 recebemos a visita institucional da Pilar Del Rio e dos representantes da Fundação Saramago, por ocasião da inauguração da Exposição "Saramago Mediterrâneo", realizada em parceria com a Associação Cultural Sete Sois Sete Luas. Esta exposição, de pintura itinerante de pequeno formato, inspirada no livro "Ensaio sobre a Cegueira", é produzida pelo Festival Sete Sóis Sete Luas em parceria com o Município de Odemira para celebrar os 20 anos da Biblioteca José Saramago, localizada em Odemira. Procedeu-se, também, neste dia, e de forma virtual, à cerimónia de entrega do Prémio e agraciados do Prémio Literário José Luís Peixoto 2020.

Finalizamos o ano cultural de 2020 com a atividade "Natal Iluminado 2020", que decorreu no Largo Marquês de Pombal de 12 a 22 de dezembro, disponibilizando à população três equipamentos destinados às crianças (Mini Roda de Natal) e famílias (Comboio pela Cidade e Casinha do Pai Natal) e desenvolvendo alguns espetáculos de animação de rua, preferencialmente com artistas locais e no cumprimento de todas as regras sanitárias. A receita da exploração dos equipamentos natalícios foi destinada à Associação Humanitária dos Bombeiros Voluntários de Ponte de Sor.

A realização da exposição "A Arte de Comprar", realizada de 12 de dezembro de 2020 a 6 de janeiro de 2021, e integrada na atividade "Natal Iluminado 2020, divulgou 82 obras de arte do seu acervo e, em simultâneo, promoveu o comércio local em diversos espaços comerciais.

O ano de 2020 foi, também, de afirmação do Fablab Alentejo, um laboratório de criatividade, a funcionar no Centro de Artes e Cultura de Ponte de Sor, onde qualquer associação, empresa ou criativo dispõe do ambiente tecnológico necessário para concretizar os mais inovadores projetos, apresentando-se como estímulo ao empreendedorismo.

Neste período, o FabLab Alentejo associou-se ao "Movimento Maker-Portugal", para ajudar na fabricação de Viseiras de Proteção individual para distribuição gratuita aos profissionais da linha da frente do combate ao COVID-19, nomeadamente nas instituições do concelho de Ponte de Sor como os Bombeiros, GNR, Profissionais de Saúde, Cruz Vermelha, Proteção Civil Municipal, Operacionais de Lares, Centros de Dia e Funcionários do Município de Ponte de Sor.

Por último, importa assinalar que devido à pandemia da Covid-19, a estratégia de captação do público local para a cultura, durante o ano de 2020, passou por dar visibilidade ao trabalho artístico e cultural de locais o que se materializa, por exemplo, nos projetos CULtour e Natal Iluminado, no convite a bandas musicais locais para a realização de concertos no espaço exterior e atividades, para promoção do comércio local como as Festas da Cidade e Natal Iluminado 2020.

TURISMO

Sendo o turismo uma atividade tão transversal aos vários sectores de atividade, durante o ano de 2020 podemos salientar as seguintes iniciativas:

-**Expo Alentejo –** O Município de Ponte de Sor participou na I edição da Expo Alentejo em Elvas, que teve lugar no Centro de Negócios Transfronteiriço de Elvas e decorreu entre os dias 29 de janeiro e 2 de fevereiro.

- **Festa do Arroz -** Em 2020 a cidade de Ponte de Sor iria contar com a 7ª Edição da Festa do Arroz. Trata-se de uma comemoração da principal atividade económica do concelho no passado: produção de arroz.

Tem sempre lugar no Centro de Artes e Cultura e realizar-se-ia no dia 4 de abril. Devido à situação epidemiológica esta iniciativa foi cancelada, tendo dado lugar

ao Desafio “Arroz Doce em Ponte de Sor”.

- **Desafio “Arroz Doce em Ponte de Sor” –**

Esta iniciativa decorreu entre 17 de maio a 16 de junho e consistia em desafiar a população a confecionar uma receita de arroz doce, para ser publicada na sua página pessoal do *Facebook*, com o *hastag* #arrozempontedesor.

- **Efeméride Dia da Mãe –** Na impossibilidade de realização da iniciativa prevista, com a atriz Mafalda Teixeira a estar presente na 7ª Edição da Festa do Arroz com o seu projeto *Funny Cook*, produziu-se um vídeo com três receitas que poderiam ser confecionadas em família. Este vídeo foi produzido especialmente para as famílias do nosso território e para o Dia da Mãe, incentivando a alimentação saudável e as atividades em família.

- **Selo Clean & Safe –** Devido à Covid- 19, o Turismo de Portugal IP. criou um selo de garantia de qualidade relativamente ao cumprimento das normas impostas pela DGS no combate à pandemia. O Município procedeu à sua implementação no Posto de Turismo e promoveu a divulgação deste aos alojamentos do concelho, prestando todo o apoio necessário.

- **Visitas dos jornalistas dos jornais: *The Telegraph* e *EL Mundo* –** Numa iniciativa da Agência de Promoção Turística do Alentejo, o concelho de Ponte de Sor recebeu visitas de jornalistas de dois grandes jornais: *The Telegraph* e *El Mundo*, nos dias 18 de julho e 3 de agosto.

- **Visita do programa Giro da Record TV –** O Município de Ponte de Sor preparou a visita dos jornalistas da Record TV, que efetuaram filmagens durante vários dias e nos vários pontos de interesse do concelho.

- **Campanha Montargil Segura & Limpa –** Esta campanha foi promovida pelo Município de Ponte de Sor devido à grande afluência de visitantes à albufeira de Montargil, tendo decorrido entre 4 de julho a 13 de setembro. Foi uma campanha de sensibilização e fiscalização, para que em tempos de pandemia as normas da DGS fossem cumpridas. O Município promoveu a sua divulgação pelos alojamentos e empresas de animação turística do concelho, bem como distribuiu folhetos e cartazes informativos.

- **Rota da Estrada Nacional 2 –** No ano 2020, o concelho de Ponte de Sor recebeu centenas de turistas provenientes de vários pontos do país e também de países vizinhos, devido à Rota da Estrada Nacional 2. Para melhorar a oferta do nosso concelho:

- foram entregues aos alojamentos selos (carimbos) da N2;
- foram criados/produzidos autocolantes informativos, que foram distribuídos por vários estabelecimentos do concelho;
- foi produzido um carimbo; entre outras iniciativas.
- Para além destas iniciativas, o Município apoiou a iniciativa da Associação de Municípios da Rota da Estrada Nacional 2 de criação de uma rede de agentes que procederam ao levantamento dos estabelecimentos por concelho, promoveram a iniciativa, participaram nas sessões de capacitação, inscreveram na plataforma associada ao projeto os edifícios culturais e turísticos do concelho e prestam apoio aos estabelecimentos interessados.

Criação do Roteiro da Arte Urbana – Devido à existência de um número considerável de obras de arte urbana no nosso concelho, tornou-se imprescindível a criação de um roteiro. Assim, o Município, criou um folheto bilingue.

- **Criação de circuito de visitação no Centro de Artes e Cultura –** Com a grande afluência de visitantes, devido à situação pandémica, o Município criou um circuito de visita no CAC.

- **Revisão do folheto do CAC –** Reformulou-se o folheto do CAC já existente, tornando-o mais apelativo, de fácil leitura e bilingue.

- **Visitas guiadas ao Centro de Artes e Cultura (CAC)** – Ao longo do ano o CAC foi procurado por muitos turistas e visitantes provenientes de vários pontos do país. Devido à pandemia Covid-19, as visitas estiveram canceladas por um período de tempo, tendo sido retomadas nos meses de verão, essencialmente entre os meses de agosto e outubro. A forma como estas eram efetuadas foi alterada, de modo a manter a segurança de todos e a cumprir as normas estabelecidas pela DGS e pelo Município.

- **Área de Serviço de Autocaravanas de Ponte de Sor (ASA) –** Numa parceria com o Turismo de Portugal, I.P., o Município inaugurou a ASA no dia 16 de julho de 2020, tento iniciado o seu funcionamento a 1 de agosto do mesmo ano.

- **Promoção do concelho –** No decorrer do ano 2020, o concelho de Ponte de Sor foi bastante procurado por iniciativas de empresas externas, através da publicação de artigos. Exemplo dessas iniciativas são: Desfrutar Portugal - *GoldenBook* edição especial 2020; *Book* - A Rota do "Montado de Sobro e Cortiça".

- **Atualização do Mobiliário Urbano Para Informação (MUPI) –** O Município atualizou a imagem de três MUPI's do concelho situados no Campo da Restauração, Zona Desportiva em Ponte de Sor e no Largo Comendador José Godinho de Campos Marques em Galveias.

DESPORTO

O presente capítulo tem como objetivo dar a conhecer as atividades desportivas realizadas em Ponte de Sor, organizadas e/ ou apoiadas pelo Município.

O Município volta a ter como ideias fundamentais para o desporto:

- apoiar as associações desportivas do Concelho na organização de eventos desportivos de relevo e criação de condições para que os seus atletas possam praticar atividade física / desportiva com qualidade e acessível a todos;
- manutenção e criação de infraestruturas de qualidade e captação de eventos desportivos de dimensão nacional e internacional.

Infelizmente, este ano, a pandemia que assolou o mundo fez com que todos tivéssemos menos acesso à prática física e desportiva.

Ainda assim, com a resiliência que nos caracteriza, o Município de Ponte de Sor, com o apoio das associações/ clubes desportivos locais conseguiu criar condições em algumas alturas do ano, para que houvesse acesso à prática física/ desportiva em segurança, realçando assim a importância que o desporto ocupa no nosso concelho.

Rede Municípios Amigos do Desporto:

O Município de Ponte de Sor voltou a fazer parte da Rede "Municípios Amigos do Desporto".

Em 2020 e devido à pandemia, não se realizaram formações ou congressos presenciais.

No entanto, foi uma altura em que todos os técnicos do município aproveitaram para aumentar os seus conhecimentos, através de várias formações "on line" promovidas por esta rede de municípios.

Piscinas Municipais Cobertas

A Piscina Municipal Coberta normalmente utilizada por centenas de atletas de natação e dança, esteve fechada na maior parte do ano de 2020, devido à pandemia.

Enquanto esteve aberta ao público, realizaram-se aulas regulares de Adaptação, Aprendizagem, Manutenção e Aperfeiçoamento no meio aquático, bem como as aulas de grupo de Hidroginástica e Hidrostep. Além do mencionado, decorreram diariamente os treinos de natação de pré-competição e competição do Eléctrico Futebol Clube (EFC).

As classes de Dança do EFC, enquanto as instalações estiveram abertas, realizaram igualmente a sua atividade em espaço próprio, mantendo a diária de treinos/aulas.

Todos os grupos de Dança apresentam objetivos distintos, com destaque para os conjuntos dedicados às coreografias (Dançart, Extreme, Fiesta, Flash, Top Dance, Star e Iniciados) e os conjuntos que têm uma maior incidência sobre a componente física e de bem-estar (Aeróbica e Pilates).

No ano de 2020, os grupos de dança que praticam a atividade na piscina Municipal Coberta, não realizaram os habituais espetáculos de dança.

Ainda assim, os grupos de danças participaram em vários eventos internacionais, tendo inclusive, conquistado alguns prémios.

No ano de 2020 realizaram-se os seguintes eventos:

a) XIII Torneio de Natação “Cidade de Ponte de Sor”, no dia 01 fevereiro. O evento contou com a presença de cerca de 20 equipas e 300 atletas.

b) Torneio regional de Categorias (infantis, iniciados, juvenis e juniores, de 06 a 08 março. Estiveram presentes na prova cerca de 200 praticantes dos distritos de Évora, Beja, Guarda e Castelo Branco.

Estádio Municipal e Multiusos

O Estádio Municipal e Multiusos, voltou a receber várias centenas de praticantes de futebol e atletismo (Estádio Municipal). A atividade do futebol está diretamente ligada ao Eléctrico Futebol Clube.

Além da atividade “habitual” do Eléctrico Futebol Clube (jogos e treinos), não se realizou nenhuma atividade no ano de 2020.

O Estádio Municipal mantém uma qualidade visível, tanto ao nível do seu relvado, como das instalações.
No ano de 2020, apenas se realizaram treinos e jogos do Eléctrico F.C. nestas instalações desportivas, num curto período do ano, devido mais uma vez à pandemia que obrigou à paragem dos campeonatos e de muitas provas de cariz nacional, que habitualmente escolhem estas infraestruturas para a realização das mesmas.

Pavilhões Gimnodesportivo e Municipal de Ponte de Sor

O Pavilhão Municipal e Gimnodesportivo de Ponte de Sor, são duas infraestruturas de excelência, que habitualmente recebem várias provas de dimensão nacional e até internacional, de várias modalidades: futsal, andebol, basquetebol, judo e karaté.
Em 2020, não se realizou nenhuma das provas que habitualmente Ponte de Sor "acolhe".
Ainda assim, registou-se alguma atividade, ao nível dos treinos, durante um curto período do ano. São várias as modalidades que utilizaram estas instalações para treinos: futsal, andebol, basquetebol, judo e karaté.
Em termos de jogos, apenas se realizaram jogos oficiais de andebol do Grupo Experimental de Ponte de Sor (no início do ano) e de Basquetebol e Futsal do Eléctrico Futebol Clube.
Através da competição formal destes, Ponte de Sor e os seus munícipes (apenas no início de 2020) puderam assistir aos jogos destas modalidades.
Além destas modalidades, os projetos educativos: UAARE (Unidade de apoio ao Alto Rendimento Escolar) e Fundação Benfica, também utilizam estas instalações desportivas.
O Centro nacional de treinos (CNT) integrado na UAARE é constituído por vários atletas de alta competição de todo o país. Estes atletas, treinam diariamente no Pavilhão Municipal de Ponte de Sor.
A Fundação Benfica, projeto educativo para eliminar o insucesso e abandono escolar, utiliza os Pavilhões: Municipal e Gimnodesportivo para os treinos de futsal.

Atividades Exteriores

Além das atividades realizadas nas infraestruturas acima indicadas, o Município de Ponte de Sor apoia e colabora na dinamização e organização de vários eventos de dimensão distrital, regional e nacional, entre as quais:

a) V º Corta – Mato do Sor, dia 01 de Fevereiro. Organizado pelo Clube de Atletismo Trail Runners da Ponte, este evento voltou a ter o apoio do Município de Ponte de Sor;

b) XI Maratona BTT Sor, dia 02 de fevereiro. Evento organizado pela Associação de Cicloturismo e Cultural de Ponte de Sor – BTT-Sor. O evento voltou a contar com o apoio do Município de Ponte de Sor;

c) 1º Corta – Mato do Vale de Açor, organizado pela Associação Desportiva do Vale de Açor, realizado nos dias 18 e 19 de janeiro. O evento teve a participação de 300 atletas e contou com o apoio do Município de Ponte de Sor;

d) Aula de Zumba do Dia Internacional da Mulher. O evento realizou-se no dia 07 de março e foi organizado pelo Eléctrico Futebol Clube, contando com apoio do município;

e) O Município de Ponte de Sor, apoiou o Programa de ocupação de Tempos Livres organizado pelo Grupo Experimental de Ponte de Sor, realizado no mês de agosto;

f) Apesar da pandemia ter obrigado ao cancelamento da maioria dos eventos desportivos em 2020, realizou-se ainda assim um dos maiores eventos desportivos motorizados- 34ª Baja Portalegre 500. Esta prova organizada pelo Automóvel Clube de Portugal voltou a contar com o apoio e participação do Município de Ponte de Sor. O evento realizou nos dias 06 e 07 de novembro.

Aproveitando as excelentes infraestruturas desportivas do concelho para a prática do Ténis, a Academia de Ténis de Portalegre e o Grupo Experimental de Ponte de Sor voltaram a contar com o apoio do Município de Ponte de Sor, na organização das seguintes provas:

a) Torneio ATP Ponte de Sor. Realizado entre os dias 19 e 20 de setembro;
b) Alentejo CUP, dias 26 e 27 de setembro;
c) Final Masters Cup, entre os dias 01 e 04 de outubro;
d) Smashtour, nos dias 03 e 04 de outubro

Para estimular o exercício físico em período de confinamento foi desenvolvida a iniciativa "Ponte de Sor Ativa", em que vários técnicos de desporto municipais ministraram, através do canal Youtube do Município, aulas de desporto para todas as idades.

Aulas de Zumba

O Município de Ponte de Sor promove ao longo do ano civil a modalidade de Zumba em todas as freguesias, com o objetivo de fomentar a atividade física junto da população, de modo gratuito e com técnicos especializados. Devido à pandemia, esta atividade realizou-se apenas nos dois primeiros meses do ano.

Albufeira de Montargil

A Albufeira de Montargil recebe habitualmente vários eventos desportivos, de cariz nacional e internacional. Apesar das limitações já enunciadas, realizaram-se os seguintes eventos na barragem de Montargil:

a) Estágio da Seleção Chinesa de Remo. O estágio desta seleção ocorreu entre janeiro e fevereiro e contou com o apoio do Município, mais concretamente, na criação das condições necessárias, para a prática da modalidade;
b) IV Travessia de Montargil em Águas Abertas, dia 04 de setembro. Organizada pela Associação de Natação do Interior Centro (ANIC) e pelo Eléctrico Futebol Clube, a prova voltou a contar com o apoio do Município para a sua organização.

Além destes dois eventos, a barragem de Montargil, voltou a receber os alunos da Escola Secundária de Ponte de Sor, durante os meses que antecederam a pandemia. O Centro de Formação Desportiva de Vela realizou a sua atividade enquanto possível e, contou com o apoio do Município para transportar os alunos. Além deste apoio, o material utilizado neste Centro de Formação Desportiva é cedido pelo Município.

ATIVIDADE MUNICIPAL NOS DOMÍNIOS DA AVIAÇÃO/AERONÁUTICA E DO AEROESPACIAL

A pandemia da COVID-19 provocou uma recessão económica mundial muito profunda. Uma resposta nacional terá de passar forçosamente pelo reconhecimento estratégico das oportunidades latentes, valorizando de forma sustentável as potencialidades do nosso território para o crescimento da economia e para a criação de emprego.

A Visão Estratégica apresentada para o país coloca as empresas no centro da recuperação da economia, transformando-as no motor real do crescimento e da criação de riqueza, ajudando-as na qualificação das suas competências digitais, na qualificação dos recursos humanos e da gestão e nos programas de inovação, criando condições para o aumento da sua competitividade, ajudando-as também na capacidade de se internacionalizarem. Na verdade, esta tem sido precisamente uma das linhas de ação do Município de Ponte de Sor, enquanto agente público que opera um aeródromo municipal e que se lançou na criação e desenvolvimento de um verdadeiro cluster regional, à sua dimensão, para os setores Aeronáutico e Espacial.

Apesar da crise que se abateu em 2020 com a pandemia do COVID-19, Ponte de Sor soube simultaneamente aproveitar e criar novas oportunidades para o crescimento sustentado das atividades do seu cluster aeronáutico e aeroespacial. No início do ano 2020, o Município foi formalmente convidado pela GCAA (Autoridade Nacional de Aviação Civil dos Emiratos Árabes Unidos) a marcar presença na 2ª edição do Global Investment Aviation Summit (GIAS) que decorreu no Dubai. Foi uma oportunidade ímpar de apresentar o projeto de Ponte de Sor a uma plateia de players e investidores do setor, que mereceu o aplauso e interesse de várias regiões do globo aí representadas.

Por outro lado, embora com redução (e cessação temporária) da atividade de instrução de voo em Ponte de Sor, não se verificou uma perda de alunos em Portugal que procuram obter a Licença de Piloto de Linha Aérea, o que garantiu a reabertura das atividades com novas turmas nas duas escolas que operam a partir de Ponte de Sor.

AERÓDROMO MUNICIPAL
PONTE DE SOR

Apesar de se verificar uma redução nos movimentos e na faturação no Aeródromo Municipal, podemos analisar a evolução dos últimos 4 anos:

	2017	2018	2019	2020
Nº Movimentos	38 126	38 918	36 421	23 705
Faturação	69.052,09	105.174,70	151.493,00	107.298,60

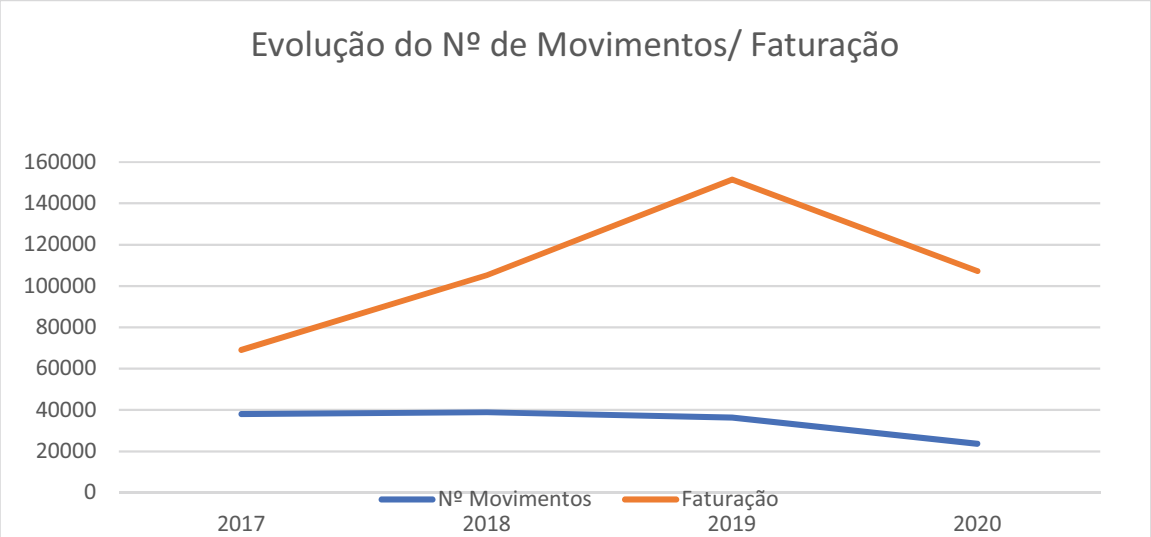



Em parceria com a ACIPS, e porque se considerou que fulcral manter na agenda do nosso País uma discussão sobre o futuro pós-pandemia do setor aeroespacial em Portugal, mas também manter a notoriedade nacional e internacional conseguida para o projeto de Ponte de Sor, o Portugal Air Summit foi realizado em condições de excecional dificuldade. Contudo, num formato híbrido totalmente inovador, o Air Summit realizou-se com fortíssima componente digital, tendo conseguido durante os 3 dias do evento audiência em mais de 60 países.

Neste mesmo evento, o Município assegurou em 2020 três outros elementos que reforçam mais ainda o posicionamento de Ponte de Sor como um polo central do cluster aeroespacial português:

- A realização da 1ª Edição do European Rocketry Challenge (EuRoC), em parceria com a Agência Espacial Portuguesa, a única competição existente na Europa que permite que jovens estudantes universitários lancem os seus foguetões a 10 km de altura. Este tipo de evento acarreta uma notoriedade internacional muito significativa junto do jovem público, que é necessário atrair para este setor, em Portugal e no mundo.
- A atração para ponte de Sor do Consórcio luso-brasileiro (CEIIA e DESAER), que irá fabricar aquele que será a primeira aeronave (ATL-100) integralmente construída em Portugal. O ATL-100 visa dar resposta à crescente procura de aeronaves no segmento dos 19 passageiros com possibilidade de conversão para carga, sobretudo em mercados onde o acesso a populações é remoto e difícil.
- Ponte de Sor passou a ser elegível como local de instalação de futuras antenas para suporte ao projeto Starlink Gateway da SpaceX, que visa a construção de uma constelação de satélites para fornecimento de internet via satélite, tendo já a SpaceX efetuado os primeiros investimentos em Portugal para o efeito.

No decorrer do ano de 2020 estiveram em execução as empreitadas respeitantes à Torre de Informação, para prestação de serviços de informação de voo a quem opera de/para o Aeródromo Municipal de Ponte de Sor, e de 3 novos hangares, obras fundamentais para responder aos desafios de crescimento do nosso cluster aeronáutico.

Assim, o Município de Ponte de Sor prossegue fortemente comprometido com a aposta no setor aeroespacial, e constitui-se como um parceiro ativo das iniciativas e projetos que pretendam fomentar e reforçar a aproximação entre as empresas e entidades relacionadas com este ramo, com vista a ganhos de competitividade e de reconhecimento internacionais, para o Concelho, o Alentejo e o país.

Proteção Civil e Defesa Contra Incêndios

O Município de Ponte de Sor, reorganizou em outubro de 2019 o Serviço Municipal de Proteção Civil (SMPC), procurando melhorar a sua proficiência e versatilidade, preparando este serviço para corresponder aos mais atuais desafios, preparando o futuro no âmbito da salvaguarda dos cidadãos e dos seus bens e ainda do espaço territorial sobre o qual tem responsabilidade.

À data, seria inimaginável prever que em dezembro desse ano, um novo vírus, o SARS Cov 2, viesse alterar a vida em sociedade em todo o nosso planeta. Rapidamente classificado como Pandemia, é neste momento considerada a quinta maior pandemia que há registo na História da Humanidade.

O primeiro caso de SAR Cov 2, também chamado de COVID 19, surge em Portugal no dia 23 de fevereiro de 2020. Até 4 de junho de 2021, registávamos 852 034 casos confirmados no nosso país, facto que evidencia a gravidade desta Pandemia.

Desde fevereiro de 2020, o SMPC assumiu de forma empenhada um vasto conjunto de ações no combate ao SARS Cov 2, a saber:

1- Acompanhamento e monitorização dos casos positivos no concelho;
2- Divulgação publica, diária, do número de casos ativos, recuperados, totais óbitos;
3- Planeamento e operacionalização de um Centro de Isolamento de Emergência Municipal (ativado duas vezes);
4- Apoio na implementação da estrutura "Área Dedicada Comunitária, COVI 19" da ULSNA, localizado junto ao Serviço de Urgência Básica de Ponte de Sor;
5- Formação, informação e apoio a todas as Estruturas Residencial para Pessoas Idosas (ERPIS) no concelho;
6- Formação, informação e apoio a Escolas;
7- Informação Pública;
8- Planeamento e operacionalização, diária, de um Centro de testes "Drive in";
9- Apoio e implementação de programas de testagem, seja a ERPIS, Agentes de Proteção Civil, Escolas e população geral;
10- Apoio a entidades e cidadãos, com oferta de Equipamentos de Proteção Individual e materiais de higienização;
11- Termonubulização de espaços e infraestruturas;
12- Planeamento e implementação de duas Estruturas de Vacinação, nomeadamente, em Ponte de Sor e Montargil;
13- Operacionalização, diária, das Estruturas de Vacinação no concelho;

14- Integração na Equipa da Segurança Social, na realização de visitas de acompanhamento às ERPIS;
15- Apoio à Saúde Pública, no que respeita à elaboração de Declarações de Isolamento Profilático;
16- Articulação regular e direta com o Delegado de Saúde;
17- Articulação com a Comissão Municipal de Proteção Civil;
18- Articulação com o Centro de Saúde, GNR, e Bombeiros de Ponte de Sor;
19- Apoio generalizado aos cidadãos, por linha telefónica e email.

O Município de Ponte de Sor tem suportado todo um vasto conjunto de investimentos, quer em materiais e equipamentos, estruturas, serviços especializados, comunicações, empenhamento de recursos humanos, etc, que têm favorecido, de forma inequívoca e unanimemente reconhecida, o combate a este inimigo invisível.

Análise Financeira

IMPACTOS FINANCEIROS DO COMBATE À PANDEMIA

Em Portugal, o Decreto do Presidente da República n.º 14-A/2020, de 18 de março, veio declarar o estado de emergência, com fundamento na verificação de uma situação de calamidade pública. Seguiu-se depois o Decreto n.º 2-A/2020, de 20 de março, que procedeu à execução da declaração do estado de emergência. A este veio ainda juntar-se diversos outros diplomas de natureza setorial.

A Câmara Municipal de Ponte de Sor não podia alhear-se das suas responsabilidades públicas, aprofundando, desta forma, a sua intervenção social e económica numa fase de enormes dificuldades, sempre consciente de que este foi apenas o primeiro passo de uma perspetiva de intervenção que visará, igualmente, a recuperação da economia local a médio prazo.

Assim, a Câmara Municipal de Ponte de Sor tomou um conjunto de medidas para não só, enfrentar localmente a ameaça sanitária provocada pela doença, como, também, para mitigar os efeitos negativos na economia, na vida das famílias e na atividade das empresas, cujos impactos financeiros foram os seguintes:

Despesas Extraordinárias com o COVID 19

Aquisição de Serviços	15 138,54
EPI´s e outros materiais	116 433,32
Apoio extraordinário IPSS´s	53 280,98
Protocolo CIMAA / ULSNA (ventiladores e outros)	16 631,19
Apoio a famílias em dificuldades	6 272,80
Aquisição de equipamentos informáticos	5 433,00
Partilha competência bombeiros- Covid	63 072,08
Aluguer de infraestruturas	381,30
Total	**276 643,21**

Perda de Receita

Empresas	Perda receita 2020
Alugueres de espaços	90 947,54
Sub-Total	**90 947,54**
Mensalidades	2020
Piscina (coberta e descoberta) e ginástica	22 593,00
Pavilhões	403,50
Sub-Total	**22 996,50**
Outras Receitas	
Utilização da pista	108 881,67
Licenças de ruído	65,00
Realização de Espetáculos	50,00
Licença acidental para recinto de espetáculos	68,00
Ocupação de via publica	2 080,12
Publicidade	110,00
Terrado - Feiras e Mercados	6 725,00
Sub-Total	**117 979,79**
Total	**231 923,83**

Deste modo, os impactos financeiros no combate à pandemia, em 2020 atingiram o valor de **509.567,04** €.

Balanço

O Município de Ponte de Sor no final de 2020, apresentou um ativo de no montante de 109.650.830,17 €, verificou-se uma redução 7.250.812,46 € (-6,20%),

O Ativo, o Município de Ponte de Sor é constituído em 90,18% por ativo não corrente e em 9,82% por ativo corrente.

Comparando o valor de 2020 com o período homólogo, nas rubricas do Balanço:

Ativo Não Corrente

- **Ativo Fixo Tangível** – 83.264.495,37 €, reduziu 11.722.615,35 € (-12,34 %) devido à transferência de ativo no montante de 4.991.805,00 € para a empresa das Aguas do Alto Alentejo, EIM, SA para integrar o Capital Social da empresa, 9.083.382,35 € transferidos para as Propriedades de Investimento, 2.733.717,26 € foram reconhecidos no início do ano e foram contabilizados bens provenientes da CIMMA – motorroçadoras 4.264,62 € .
- **Propriedades de Investimento**- 9.083.382,35 €, aumentou 9.083.382,35 (100,0%) provenientes da transferência do Ativo Fixo Tangível;
- **Ativos Intangíveis**- 233.633,43 €, aumentou 108.465,33 € (86,66%) provenientes da contabilização de projetos transferidos da CIMAA (Planos de emergência 42.204,75 €, programas de Software 51.851,61€ e contabilização de novos projetos;
- **Investimentos Participações Financeiras** – aumentou de 4.991.805,00 €, referente à transferência deste valor do Ativo Fixo Tangível

Ativo Corrente

- **Inventários**- 3.939.099,69 €, reduziu de 7.903,49 € (-0,20%) devido à redução de stocks;
- **Devedores por Transferências e subsídios não reembolsáveis**- 645.275,62 € reduziu 10.033.814,55€ (-93,96%) devido a contabilização de termos de aceitação referentes à aprovação de projetos comunitários ter reduzido no ano de 2020;
- **Clientes, contribuintes e utentes**- 366.658,78 €, reduziu 27.908,55 € (-7,07%) devido à redução do valor nas faturas de água, saneamento e resíduos sólidos devido ao encerramento de Escolas, Centros de Dia e restauração;
- **Outras contas a receber-** 2.414.177,79, reduziu 732.123,01 € (23,27 %) devido á diminuição verificada nos acréscimos de proveitos pelo recebimento no próprio ano do financiamento do Air Summit de 2020.
- **Diferimentos –** 43.378,31 €, aumentou 10.402,47 € (31,55%), ao pagamento de seguros nomeadamente devido ao seguro do estágio PEPAL.
- **Caixa e Depósitos-** 3.362.762,33 € aumentaram 1.079.498,34 € (47,28%), devido a um saldo positivo entre recebimentos e pagamentos,

Evolução do Ativo – 2019/2020

RUBRICAS	2019	2020	Δ 2019/2020 %	Δ 2019/2020 €
Ativo não corrente	**96.418.441,32**	**98.879.477,65**	**2,55%**	**2.461.036,33**
Ativos fixos tangíveis	94.987.111,72	83.264.495,37	-12,34%	-11.722.616,35
Propriedades de investimento		9.083.382,35		9.083.382,35
Ativos intangíveis	125.168,10	233.633,43	86,66%	108.465,33
Investimentos Participações financeiras	1.306.161,50	6.297.966,50	382,17%	4.991.805,00
Clientes, contribuintes e utentes				
Ativo corrente	**20.483.201,31**	**10.771.352,52**	**-47,41%**	**-9.711.848,79**
Inventários	3.947.003,18	3.939.099,69	-0,20%	-7.903,49
Dev. por transf. e subsídios não reembolsáveis	10.679.090,17	645.275,62	-93,96%	-10.033.814,55
Clientes, contribuintes e utentes	394.567,33	366.658,78	-7,07%	-27.908,55
Estado e outros entes públicos				
Outras contas a receber	3.146.300,80	2.414.177,79	-23,27%	-732.123,01
Diferimentos	32.975,84	43.378,31	31,55%	10.402,47
Outros ativos financeiros				
Caixa e depósitos	2.283.263,99	3.362.762,33	47,28%	1.079.498,34
Total do ativo	**116.901.642,63**	**109.650.830,17**	**-6,20%**	**-7.250.812,46**

No que diz respeito ao património líquido, registou um valor de 103.510.514,18 €, aumentou 35.822.879,01€ (52,92 %) comparativamente a 2019, dos quais 34.948.331,70 € resultam de ajustamentos de transição para o SNC-AP.

As rubricas que mais contribuíram para esta alteração foi a de Outras Variações do Património Líquido, por passar a contabilizar as verbas já recebidas referentes a subsídios ao investimento (33.665.276,20 €), o Fundo de Equilíbrio Financeiro e art.º 35 da Lei 73/2013 (1.192.849,00 €), a doações de obras de arte (10 180,00 €) e acionamento de garantias (80.026,50€).

Evolução do Património Líquido - 2019/2020

RUBRICAS	2019	2020	Δ 2019/2020 %	Δ 2019/2020 €
Património/Capital	65.445.678,35	65.445.678,35	0,00%	0,00
Reservas	1.814.801,50	1.814.801,50	0,00%	0,00
Resultados transitados	-528.414,85	-1.061.286,79	-100,84%	-532.871,94
Ajustamentos em ativos financeiros				
Outras variações no património líquido	1.374.851,01	36.323.182,71	2541,97%	34.948.331,70
Resultado líquido do período	-419.280,84	988.138,41	335,67%	1.407.419,25
Total do Património Líquido	**67.687.635,17**	**103.510.514,18**	**52,92%**	**35.822.879,01**

No passivo, o Município de Ponte de Sor fechou o ano com um valor de 6.140.315,99 €, verificou-se uma redução de 43.073.691,47 € (-87,52%).
O Passivo é constituído em 36,39% por passivo não corrente e 63,61 por passivo corrente.

Comparando o valor de 2020 com o período homólogo, nas rubricas do balanço:
Passivo Não Corrente

- **Provisões** – 1.768.572,55 € aumentou 1.103.975,00 € (166,11 %) referente ao processo 278/17.0 BECTB, da empresa Nerve, Atelier de Design, Lda que reduziu de 94.440,30 € para 30.206,00 € , o processo 523/06.8 da CME – Torres do estádio pelo pagamento de juros de mora no valor de 168.209,30 €, e ao reconhecimento no inicio do ano, de 1.000.000,00 € referente ao processo434/05.4 BECTB-C,CME- Empreitada de Construção da Fundação António Prates;
- **Financiamentos obtidos**- 215.541,57 € aumentou 100%, refere-se locação financeira efetuada para as duas viaturas de recolha de resíduos sólidos para anos seguintes;
- **Outras Contas a Pagar**- 250.417,26 € reduziu 49.495,27 € (-16,50%) por se terem devolvido depósitos de caução referente a empreitadas depois de verificado todos os pressupostos inerentes à sua devolução;

Passivo Corrente

- **Credores por transferências e Subsídios não Reembolsáveis concedidos-** 69.170,78 € reduziu (-59,00%), porque as transferências efetuadas foram inferiores às verificadas em 2019 devido ao encerramento de algumas associações perante o COVID;
- **Fornecedores-** 703.028,27 € reduziu 236.449,87 € (-25,17%) devido ao aumento de disponibilidades no Municipio;
- **Financiamentos Obtidos-** 32.987,32 € aumentou 100% refere-se à locação financeira efetuada para as duas viaturas de recolha de resíduos sólidos para pagamento de curto prazo;
- **Fornecedores de Investimentos-** 1.317.918,72 aumentou 644.609,53 € (95,74 %) devido à aquisição do edifício das antigas instalações da DELPHI INLAN;
- **Outras contas a pagar-** 1.070.106,40 reduziu 301.661,39 € (-21,99%) é devido à redução dos acréscimos de custos, pelo reembolso de IMT à autoridade tributária;
- **Diferimentos-** 500.118,99 € reduziu 44.417.483,24 € (-98,89%) reporta-se à especialização do exercício dos subsídios ao investimento recebidos cujos projetos ainda não se encontra recebidos e porque foram transferidos para outras variações do Património Líquido.

Evolução do Passivo - 2019/2020

RUBRICAS	2019	2020	Δ 2019/2020 %	Δ 2019/2020 €
Passivo não corrente	**964.510,08**	**2.234.531,38**	**131,68%**	**1.270.021,30**
Provisões	664.597,55	1.768.572,55	166,11%	1.103.975,00
Financiamentos obtidos		215.541,57	100,00%	215.541,57
Outras contas a pagar	299.912,53	250.417,26	-16,50%	-49.495,27
Passivo corrente	**48.249.497,38**	**3.905.784,61**	**-91,91%**	**-44.343.712,77**
Credores p/ transf. e subs. não reemb. concedidos	168.715,89	69.170,78	-59,00%	-99.545,11
Fornecedores	939.478,14	703.028,27	-25,17%	-236.449,87
Estado e outros entes públicos	178.624,14	212.454,13	18,94%	33.829,99
Administração Autárquica				0,00
Acionistas/sócios/associados				0,00
Financiamentos obtidos		32.987,32	100,00%	32.987,32
Fornecedores de investimentos	673.309,19	1.317.918,72	95,74%	644.609,53
Outras contas a pagar	1.371.767,79	1.070.106,40	-21,99%	-301.661,39
Diferimentos	44.917.602,23	500.118,99	-98,89%	-44.417.483,24
Total do passivo	**49.214.007,46**	**6.140.315,99**	**-87,52%**	**-43.073.691,47**

DEMONSTRAÇÃO DE RESULTADOS

A alteração de regras contabilísticas por aplicação do SNC-AP, veio alterar o valor de algumas rubricas, verificando-se em algumas situações que os valores não sejam comparáveis.

Os rendimentos do ano de 2020 foram de **19.691.733,80** €, aumentaram 571.969,82 € (2,99%) em relação a 2019.

Comparando o valor de 2020 com o período homólogo as rubricas:

Rendimentos

Impostos, contribuições e taxas- 2.492.970,18 €, aumentou 138.138,58 € (5,87%)

Vendas- 1.118.544,50 €, verificou-se um aumento de 236.894,29 € (26,87%), justifica-se pela alteração de políticas contabilísticas por aplicação do SNC-AP, uma vez que as alienações de terrenos detidos para venda passam a ser considerados nos inventários e contabilizados como venda de mercadorias.

Prestação de Serviços e Concessões - 2.555.664,25 €, registou um aumento de 641.492,54 € (33,51 €) que se deve à contabilização da concessão da EDP nesta rubrica e por outro lado, à redução dos montantes arrecadados com a Prestação de Serviços, nomeadamente na utilização de Piscinas Cobertas e Descobertas, Cinema e utilização da pista.

Transferências e Subsídios Correntes Obtidos- 10.739.386,04 registou um aumento de 12.945,44 € (0,12%)

Outros rendimentos e ganhos, 2.775.419,76 €, verificou um aumento de 426.480,60 € (18,6%) que se deve à contabilização das rendas de Direito de Superfície e da venda de Terrenos.

Juros e rendimentos similares obtidos- 9.749,07 € registou uma redução de 883.891,63 € (-98,91%), em virtude de nesta rubrica serem apenas contabilizados os juros e os dividendos do FAM. A renda da EDP passaram para a rubrica de prestação de Serviços e o direito de superfície para Outros rendimentos e ganhos.

Evolução dos Rendimentos - 2019/2020

RUBRICAS	2019	2020	Δ 2019/2020 %	Δ 2019/2020 €
Impostos, contribuições e taxas	2 354 831,60	2 492 970,18	5,87%	138 138,58
Vendas	881 650,21	1 118 544,50	26,87%	236 894,29
Prestações de serviços e concessões	1 914 171,71	2 555 664,25	33,51%	641 492,54
Transferências e subsídios correntes obtidos	10 726 440,60	10 739 386,04	0,12%	12 945,44
Outros rendimentos e ganhos	2 348 939,16	2 775 419,76	18,16%	426 480,60
Juros e rendimentos similares obtidos	893 730,70	9 749,07	-98,91%	-883 981,63
Total dos Rendimentos	**19 119 763,98**	**19.691.733,80**	**2,99%**	**571 969,82**

Gastos

Os gastos no ano de 2020 foram de **18.703.595,39** €, reduziram 835.449,43 € (-4,28%) em relação a 2019.

Comparando o valor de 2020 com o período homólogo as rubricas:

- **Custo mercadorias vendidas e das matérias consumidas** -365.786,94 €, reduziu 138.590,55 € (27,48%), devido sobretudo à redução das compras de materiais;
- **Fornecimentos e serviços externos-** 4.715.449,32 €, reduziu 275.940,34 € (5,53 %) devido à redução no consumo de gás nas piscinas municipais, gasóleo e eletricidade em todos os edifícios municipais.
- **Gastos com Pessoal-** 5.962.192,57 €, aumentou 380.565,87 € devido a atualização do salário mínimo nacional, a atualização da base remuneratória e o valor das remunerações básicas mensais, novos recrutamentos e mobilidades;
- **Transferências de subsídios concedidos-** 2.861.044,47 € reduziu 81.471,39 € (-2,77 %) resultado da paragem de atividade de algumas associações do concelho.
- **Imparidades de dividas a receber-** 3.074,37 €, aumentou o mesmo valor devido à alteração de nomenclatura devido ao SNC-AP, em dívida á mais de 12 meses;
- **Provisões-** 103.975,00 €, aumentou 82.340,88 € (380,61 %), referente ao processo 278/17.0 BECTB, da empresa Nerve, Atelier de Design, Lda que reduziu de 94.440,30 € para 30.206,00 €, o processo 523/06.8 da CME – Torres do estádio pelo pagamento de juros de mora no valor de 168.209,30 €;
- **Outros gastos e perdas –** 526.301,99 €, reduziu 872.558,94 € (-62,38%), esta rubrica em 2019 tinha contabilizados custo com as transferências de capital efetuadas para as associações de Tramaga e de Nossa Senhora dos Prazeres para a construção dos Lares de Idosos (1.112.012,37 €);
- **Gastos/reversões de depreciação e amortização-** 4.139.274,50 €, aumentou 69.930,16 € (1,72%) pela passagem de ativo fixo tangível em curso para ativo fixo tangível;
- **Juros e gastos similares suportados-** 26.496,23 €, reduziu 2.799,49 € (-9,56 %) pela redução no pagamento de juros de mora (-10.841,82 €), pelo aumento de 1.203,51 € de juros referentes ao leasing e pelo aumento de 6.811,82 € referentes a despesas bancárias,

Evolução dos Gastos - 2019/2020

RUBRICAS	2019	2020	Δ 2019/2020 %	Δ 2019/2020 €
Custo das mercadorias vendidas e das matérias consumidas	504.377,49	365.786,94	-27,48%	-138.590,55
Fornecimentos e serviços externos	4.991.389,66	4.715.449,32	-5,53%	-275.940,34
Gastos com pessoal	5.581.626,70	5.962.192,57	6,82%	380.565,87
Transferências e subsídios concedidos	2.942.515,86	2.861.044,47	-2,77%	-81.471,39
Imparidade de dívidas a receber (perdas/reversões)		3.074,37	100,00%	3.074,37
Provisões (aumentos/reduções)	21.634,12	103.975,00	380,61%	82.340,88
Outros gastos e perdas	1.398.860,93	526.301,99	-62,38%	-872.558,94
Gastos/reversões de depreciação e amortização	4.069.344,34	4.139.274,50	1,72%	69.930,16
Juros e gastos similares suportados	29.295,72	26.496,23	-9,56%	-2.799,49
Total dos Gastos	**19.539.044,82**	**18.703.595,39**	**-4,28%**	**-835.449,43**

Evolução dos Resultados - 2019/2020

RUBRICAS	2019	2020	Δ 2019/2020 %	Δ 2019/2020 €
Resultados antes de depreciações e gastos de financiamento	2.785.628,52	5.144.160,07	84,67%	2.358.531,55
Resultado operacional (antes de gastos de financiamento)	-1.283.715,82	1.004.885,57	178,28%	2.288.601,39
Resultado líquido do período	**-419.280,84**	**988.138,41**	**335,67%**	**1.407.419,25**

O Resultado antes de Depreciações e Gastos de Financiamento atingiu o valor de 5.144.160,07 €, cresceu 2.358.531,55 € (84,67%).

O Resultado Operacional (antes de Gastos de Financiamento) foi de 1.004.4885,57 €, cresceu 2.288.601,39 € (178,28 %).

O Resultado Líquido do Exercício atingiu o valor de 988.138,41 €, cresceu de 1.407.419,25 € (335,67%) em relação a 2019.

A evolução dos Resultados Líquidos nos últimos 4 anos:

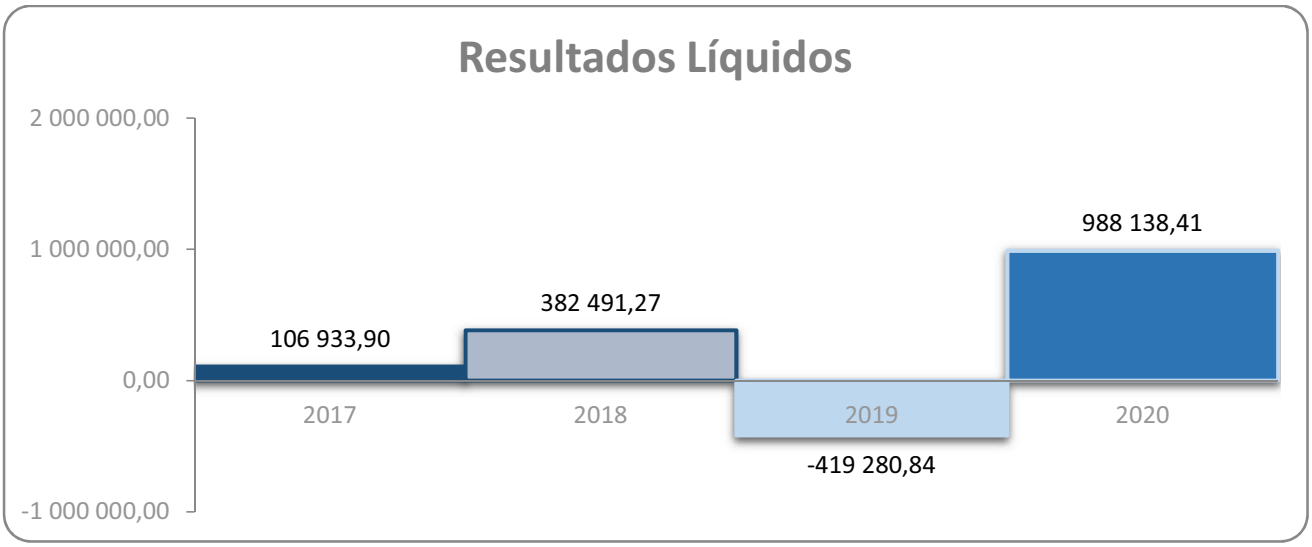

Proposta de aplicação de Resultados

De acordo com a Demonstração de Resultados, o Município de Ponte de Sor, no ano de 2020 apresentou resultados líquidos no montante de 988.138,41 €, tendo em consideração a existência de resultados transitados negativos, no montante de 1.061.286,79 €, propõe-se a sua aplicação da seguinte forma:

56 – Resultados Transitados 988.138,41 €

Os principais indicadores económico-financeiros

			2019	2020
Liquidez	Liquidez Geral	Ativo corrente (ou CP) / Passivo corrente (ou CP)	0,42453	2,75779
	Liquidez Reduzida	(Ativo Corrente-Inventários)/Passivo Corrente	0,34272	1,74927
	Liquidez Imediata	Disponibilidades/Passivo Corrente	0,04732	0,86097
Rentabilidade	Rentabilidade operacional do Volume de Negócios (ROVN)	Resultados operacionais (EBIT) / Volume de negócios * 100	-45,91551	27,34971
	Rentabilidade do Património Líquido (RPL)	Resultados Líquidos/ Património Líquido * 100	-0,61943	0,95463
	Rentabilidade Operacional do Ativo (ROA)	Resultados operacionais (EBIT) / Ativo * 100	-1,09812	0,91644
Estrutura Financeira	Autonomia Financeira	Património Líquido/Ativo	0,57901	0,94400
	Solvabilidade	Património Líquido/Passivo	1,37537	16,85752
	Endividamento	Passivo/Ativo	0,42099	0,05600

ENDIVIDAMENTO MUNICIPAL

O Município de Ponte de Sor terminou o ano de 2020 com um endividamento de 2.549.099,94 €, o que representa um aumento de 624.292,42 € (32,43%).

Evolução do Endividamento - 2019/2020

Descrição	2019	2020	Variação
Total do Passivo	49 214 007,46	6 140 315,99	-87,52%
Operações de Tesouraria	374 979,71	255 112,56	-31,96%
Fundo de Apoio Municipal	26 206,75	0,00	-100,00%
Provisões	664 597,55	1 768 572,55	166,11%
Diferimentos	44 917 602,23	500 118,99	-98,89%
Credores por acréscimos de gastos	1 305 813,70	1 067 411,95	-18,26%
Total Da Divida	1 924 807,52	2 549 099,94	32,43%

As dívidas de curto prazo aumentaram 312.172,22 € , devido ao aumento verificado nos fornecedores de imobilizado (aquisição do edifício das antigas instalações da Delphi/ Inlan) e a divida de médio e longo aumentou 166.046,30 € devido ao leasing efetuado para as duas viaturas de recolha de lixo).

Endividamento Municipal - 2019/2020

		dez/19	dez/20	Variação
Curto Prazo	Fornecedores c/c	939 478,14	703 028,27	-25,17%
	Fornecedores Imobilizado	673 309,19	1 317 918,72	95,74%
	Credores autarquias locais	1 800,00		-100,00%
	Credores diversos	411 494,12	284 319,36	-30,91%
	Leasing - Exigível a curto prazo		32 987,32	100,00%
	Empréstimos exigíveis no c/prazo			
	Total	2 026 081,45	2 338 253,67	15,41%
M/L Prazo	Empréstimos			
	Leasing		215 541,57	100,00%
	Outras contas a pagar	299 912,53	250 417,26	-16,50%
	Total	299 912,53	465 958,83	55,36%
	Total Geral	2 325 993,98	2 804 212,50	

Nestes termos, para efeitos de cálculo da dívida global do Município de Ponte de Sor, o valor total é de 3.076.393,34 €.

A divida de operações orçamentais, incluindo as entidades previstas no art 54º da Lei 73/2013, não pode ultrapassar, em 31 de dezembro de cada ano 1,5 a média da receita líquida cobrada nos 3 exercícios anteriores:

DESIGNAÇÃO	Cobrança 2017	Cobrança 2018	Cobrança 2019	Receita média dos 3 exer. ant.
TOTAL DAS RECEITAS CORRENTES LÍQUIDAS	14.077.078,27	14.680.055,93	15.571.192,07	14.776.108,76
				Dívida/Margem
(1) LIMITE DA DÍVIDA TOTAL (1,5 vezes média da receita corrente líquida cobrada nos três exercícios anteriores)				22.164.163,14
(2) DÍVIDA TOTAL 01-01-2020				1.929.036,68
Margem Absoluta				20.235.126,46
(3) MARGEM UTILIZÁVEL 01-01-2020 (margem absoluta*20%)				4.047.025,29
LIMITE DE ENDIVIDAMENTO PARA 2020				5.976.061,97
MUNICÍPIO				2.549.099,94
CIMAA				3.519,06
AREANATEJO				1.886,07
VALNOR				521.888,27
(4) DÍVIDA TOTAL 31-12-2020				3.076.393,34
(5) MONTANTE EXCESSO				
(7)=(3)-((4)-(2)) MARGEM DISPONÍVEL POR UTILIZAR				2.899.668,63

Da articulação do nº 1 e nº 3 do artº 52, da Lei 73/2013, o município pode aumentar em apenas 20% a margem disponível no início de cada exercício, assim o limite da divida total para o Município de Ponte de Sor é 5.976.061,97 €, verificando-se uma margem disponível por utilizar de 2.899.668,63 €.

Contabilidade de Gestão

A contabilidade de gestão tem-se revelado de extrema importância, uma vez que permite às várias entidades um maior rigor na gestão de recursos ao seu dispor, de modo a administrar de forma cada vez mais eficaz, eficiente e económica, tratando-se de um instrumento de gestão interna.

A contabilidade de gestão permite avaliar o resultado das atividades e projetos que contribuem para a realização das políticas públicas e o cumprimento dos objetivos em termos de serviços a prestar aos cidadãos.

O SNC-AP veio estabelecer a base para o desenvolvimento de um sistema de contabilidade de gestão nas Administrações Públicas, definindo os requisitos gerais para a sua apresentação, dando orientações para sua estrutura e desenvolvimentos e prevendo requisitos mínimos para o seu conteúdo e divulgação.

Esta contabilidade permite desagregar os gastos por bens, serviços e funções, e como tal completa a contabilidade orçamental e contabilidade financeira, permitindo uma melhor gestão municipal em geral, e de cada unidade funcional, em particular.

No final deste primeiro ano de aplicação do novo normativo, há a noção de que existem situações que carecem de aperfeiçoamento, transitar de uma contabilidade meramente de custos para uma contabilidade mais abrangente, designadamente transpondo para um sistema de contabilidade de gestão, é o grande objetivo. De seguida é efetuada uma análise de gastos por funções e uma análise de gastos por bem e serviço.

Os dados relativos à Contabilidade de Gestão são obtidos automaticamente através da aplicação “Sistema de Normalização Contabilística” (SNC) interligada às aplicações “Obras por Administração Direta” (OAD) e “Gestão de Stocks” (GES). Para apurar os Gastos por Funções e por Centro de Responsabilidade, foi utilizada a aplicação “OAD” que permite a imputação dos gastos de mão-de-obra, máquinas e viaturas através da informação recolhida em fichas de obra e ainda a aplicação GES onde são recolhidos os gastos inerentes à imputação de materiais de stock as funções.

Gastos incorporáveis e gastos não incorporáveis

Por definição, gastos incorporáveis são os gastos diretos ou indiretos imputados a bem, serviço ou função, por outro lado os gastos referentes às regularizações financeiras e contabilísticas, aos abates de bens móveis e as imparidades de clientes são considerados gastos não incorporáveis.

A correta e coerente imputação dos gastos do exercício é refletida no gráfico seguinte, com a identificação dos gastos não incorporáveis e incorporáveis.

Gastos totais

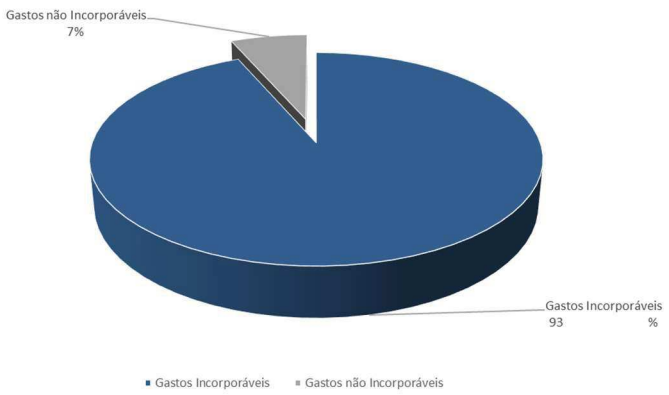

Conforme se pode verificar, os gastos incorporáveis considerados na contabilidade de gestão, no valor de 17.485.682,69€, representam 93 % do valor total dos gastos, 18.703.595,39€, sendo o valor dos gastos não incorporáveis de 1.217.912,70€.

Análise de gastos por funções

A contabilidade de gestão do município assenta igualmente numa classificação funcional dos gastos, de acordo com o classificador funcional das autarquias locais, aprovado pelo DL nº 192 /2015 de 11 de setembro e com base na NCP 27 «Contabilidade de Gestão» do SNC-AP. Assim, pode-se quantificar os objetivos a atingir pela autarquia, nos mais diversos níveis, planificar a sua atividade, conhecer o seu contributo para o desenvolvimento, nas áreas de intervenção e na prossecução das suas atribuições, possibilitando assim obter informação sobre o esforço financeiro desenvolvido nas quatro grandes áreas de intervenção que são: as funções gerais, sociais, económicas e outras funções.

O valor total dos gastos incorporáveis 17.485.682,69€ foi distribuído e imputado de forma direta às funções correspondentes, sendo que não existem gastos indiretos a funções.

Gastos por funções

Código	Descrição	G. directos a bem e serviço	G. indirectos a bens e serviços	Total gastos imputados à função
1	Funções Gerais	1.013.325,76 €	4.650.079,58 €	5.663.405,34 €
110	**Serviços gerais de administração pública**			**4.840.057,96 €**
111	Administração geral	376.457,13 €	4.463.600,83 €	4.840.057,96 €
120	**Segurança e ordem públicas**			**823.347,38 €**
121	Protecção civil e luta contra incêndios	636.868,63	186.478,75	823.347,38 €
2	Funções sociais	6.268.398,16 €	2.304.532,99 €	8.572.931,15 €
210	**Educação**			**989.901,74 €**
211	Ensino não superior	609.430,08	149.443,88	758.873,96 €
212	Serviços auxiliares de ensino	230.990,41	37,37	231.027,78 €
220	**Saúde**			**62.415,00 €**
221	Serviços individuais de saúde	54.977,14	7.437,86	62.415,00 €
230	**Segurança e acção sociais**			**1.651.236,15 €**
232	Acção social	1.004.220,39	647.015,76	1.651.236,15 €
240	**Habitação e serviços colectivos**			**3.055.962,68 €**
241	Habitação	0,00 €	15.871,41	15.871,41 €
242	Ordenamento do território	0,00 €	0,00 €	0,00 €
243	Saneamento	836.655,98	25.222,60	861.878,58 €
244	Abastecimento de água	874.756,40	25.789,11	900.545,51 €
245	Resíduos sólidos	970.066,14	21.303,35	991.369,49 €
246	Prot. do meio ambiente e conservação natureza	266.782,84	19.514,85	286.297,69 €
250	**Serviços culturais, recreativos e religiosos**			**2.813.415,58 €**
251	Cultura	395.271,07	263.670,86	658.941,93 €
252	Desporto, recreio e lazer	971.448,63	1.125.695,54	2.097.144,17 €
253	Outras actividades cívicas e religiosas	53.799,08	3.530,40	57.329,48 €
3	Funções económicas	888.942,22 €	2.055.177,69 €	2.944.119,91 €
320	**Indústria e energia**			**195.421,48 €**
320	Indústria e energia	80.083,46	115.338,02	195.421,48 €
330	**Transportes e comunicações**			**2.695.684,82 €**
331	Transportes rodoviários	228.626,76	977.414,78	1.206.041,54 €
332	Transportes aéreos	530.790,95	945.691,40	1.476.482,35 €
333	Transportes fluviais	12.915,93	245,00	13.160,93 €
340	**Comércio e turismo**			**51.440,29 €**
341	Mercados e feiras	20.337,74	10.571,88	30.909,62 €
342	Turismo	16.187,38	4.343,29	20.530,67 €
350	**Outras funções económicas**			**1.573,32 €**
350	Outras funções económicas	-	1.573,32	1.573,32 €
4	Outras funções	86.661,62 €	218.564,67 €	305.226,29 €
410	**Operações da dívida autárquica**			**0,00 €**
410	Operações da dívida autárquica	0,00 €	0,00	0,00 €
420	**Transferências entre administrações**			**217.504,88 €**
420	Transferências entre administrações	0,00 €	217.504,88 €	217.504,88 €
430	**Diversas não especificadas**			**87.721,41 €**
430	Diversas não especificadas	86.661,62	1.059,79	87.721,41 €
	TOTAL	8.257.327,76 €	9.228.354,93 €	17.485.682,69 €

Da análise do quadro, cujos gastos se encontram desagregados por funções, conclui-se o seguinte:

- As Funções Sociais representam 49,03% do total dos gastos incorporáveis e entre elas estão contemplados as funções do saneamento, do abastecimento de água e dos resíduos sólidos com um peso de 32,12% no valor total dos gastos das Funções Sociais e a função Serviços, Culturais, Recreativos e Religiosos com 32,82%.
- As Funções Gerais representam cerca de 5,66 milhões de euros, correspondendo a 32,38% dos gastos do município, sendo que este grupo abrange os órgãos da autarquia e os seus serviços de apoio (área administrativa e financeira, recursos humanos, jurídicos e notariado).
- As Funções Económicas representam 16,84% do valor total dos gastos e abrangem, entre outros: os transportes rodoviários com um peso de 40,96% do valor total dos gastos das Funções Económicas e os transportes aéreos com 50,15%.
- As Outras Funções representam 1,75% dos gastos incorporáveis totais.

Analisando o total de gastos por função verificamos que os gastos diretos a bens/serviços representam 47,22% do total dos gastos incorporáveis e que os gastos indiretos a bens/serviços representam os restantes 52,78%.

O valor dos Gastos Indiretos da função 111, valor mais significativo, representa os gastos que foram imputados apenas à função e que se referem às amortizações de equipamento móvel, hardware, software, mobiliário de escritório, sistemas de comunicação, imagem e projeção e infraestruturas com fins administrativos. Os vencimentos, encargos da entidade e seguros dos funcionários inerentes à administração geral também foram imputados como gasto indireto a bem ou serviço.

O quadro seguinte mostra o resultado líquido do período, por funções, a partir dos gastos e dos rendimentos das vendas e dos serviços prestados faturados, e ainda dos rendimentos gerais e dos gastos não incorporados que, como tal, são considerados rendimentos e gastos do período.

Este resultado coincide com o total apresentado na demonstração de resultados por natureza do sistema de contabilidade financeira.

Resultado por Funções

Unidade Monetária (€)

	Ano N	Ano N-1
RENDIMENTOS DIRETOS (1)	**3.674.208,75**	**2.795.821,92**
Vendas	1.118.544,50	881.650,21
Serviços prestados	2.555.664,25	1.914.171,71
GASTOS INCORPORADOS (2)	**5.081.236,26**	**5.495.767,15**
Vendas	885.142,41	504.377,49
Serviços prestados	4.196.093,85	4.991.389,66
RESULTADO BRUTO DO PERIODO (3)= (1) - (2)	**- 1.407.027,51**	**- 2.699.945,23**
Vendas	233.402,09	377.272,72
Serviços prestados	- 1.640.429,60	- 3.077.217,95
RENDIMENTOS GERAIS (4)	**16.017.475,05**	**16.323.942,06**
Impostos e taxas	2.492.970,18	2.354.831,60
Transferências e subsídios correntes obtidos	10.739.336,04	10.726.440,60
Outros rendimentos	2.775.419,76	2.348.939,16
Rendimentos financeiros	9.749,07	893.730,70
GASTOS NÃO INCORPORADOS (5)	**13.622.309,13**	**14.043.277,67**
Gastos operacionais	5.962.192,57	5.581.626,70
Transferências e subsídios concedidos	2.861.044,47	2.942.515,86
Gastos administrativos	4.139.274,50	4.069.344,34
Gastos financeiros	26.496,23	29.295,72
Outros gastos	633.301,36	1.420.495,05
RESULTADO LÍQUIDO DO PERÍODO (6=3+4-5)	**988.138,41**	**- 419.280,84**

Análise de gastos por bem e serviço

No quadro seguinte são apresentados os valores dos gastos de cada função distribuídos por bem e serviço.

Distribuição dos gastos das funções por bem e serviço

Função		Descrição	Valor
111	Administração Geral	Bem	7.997,50
		Serviço	4.832.060,46
121	Proteção civil e luta contra incêndios	Bem	4.276,36
		Serviço	819.071,02
211	Ensino não superior	Bem	3.390,11
		Serviço	755.483,85
212	Serviços auxiliares de ensino	Bem	-
		Serviço	231.027,78
221	Serviços individuais de saúde	Bem	-
		Serviço	62.415,00
232	Acção social	Bem	1.215,03
		Serviço	1.650.021,12
241	Habitação	Bem	-
		Serviço	15.871,41
243	Saneamento	Bem	17.100,68
		Serviço	844.777,90
244	Abastecimento de água	Bem	41.939,37
		Serviço	858.606,14
245	Resíduos sólidos	Bem	-
		Serviço	991.369,49
246	Prot. do meio amb e cons natureza	Bem	7.889,19
		Serviço	278.408,50
251	Cultura	Bem	860,89
		Serviço	658.081,04
252	Desporto, recreio e lazer	Bem	4.180,06
		Serviço	2.092.964,11
253	Out activs cívicas e religiosas	Bem	-
		Serviço	57.329,48
320	Indústria e energia	Bem	-
		Serviço	195.421,48
331	Transportes rodoviários	Bem	108.074,67
		Serviço	1.097.966,87
332	Transportes aéreos	Bem	61,80
		Serviço	1.476.420,55
333	Transportes fluviais	Bem	-
		Serviço	13.160,93
341	Mercados e feiras	Bem	714,32
		Serviço	30.195,30
342	Turismo	Bem	21,81
		Serviço	20.508,86
350	Outras funções económicas	Bem	-
		Serviço	1.573,32
420	Transferências entre administrações	Bem	-
		Serviço	217.504,88
430	Diversas não especificadas	Bem	-
		Serviço	87.721,41
		Total	**17.485.682,69**

De seguida iremos analisar o peso dos gastos por bem e serviço no valor total dos gastos incorporáveis.

Distribuição dos gastos das funções por bem

Unidade Monetária (€)

Função		Descrição	Valor
111	Administração Geral	Bem	7.997,50
121	Proteção civil e luta contra incêndios	Bem	4.276,36
211	Ensino não superior	Bem	3.390,11
212	Serviços auxiliares de ensino	Bem	
221	Serviços individuais de saúde	Bem	
232	Acção social	Bem	1.215,03
241	Habitação	Bem	
243	Saneamento	Bem	17.100,68
244	Abastecimento de água	Bem	41.939,37
245	Resíduos sólidos	Bem	-
246	Prot. do meio amb e cons natureza	Bem	7.889,19
251	Cultura	Bem	860,89
252	Desporto, recreio e lazer	Bem	4.180,06
253	Out activs cívicas e religiosas	Bem	-
320	Indústria e energia	Bem	
331	Transportes rodoviários	Bem	108.074,67
332	Transportes aéreos	Bem	61,80
333	Transportes fluviais	Bem	-
341	Mercados e feiras	Bem	714,32
342	Turismo	Bem	21,81
350	Outras funções económicas	Bem	-
420	Transferências entre administrações	Bem	-
430	Diversas não especificadas	Bem	-
		Total	197.721,79

O valor dos gastos por bem das funções representa 1,13% do valor total dos gastos incorporáveis, tendo a função 331 “Transportes rodoviários” o valor mais significativo dos gastos por bem das funções.

Distribuição dos gastos das funções por serviço

Unidade Monetária (€)

Função		Descrição	Valor
111	Administração Geral	Serviço	4.832.060,46
121	Proteção civil e luta contra incêndios	Serviço	819.071,02
211	Ensino não superior	Serviço	755.483,85
212	Serviços auxiliares de ensino	Serviço	231.027,78
221	Serviços individuais de saúde	Serviço	62.415,00
232	Acção social	Serviço	1.650.021,12
241	Habitação	Serviço	15.871,41
243	Saneamento	Serviço	844.777,90
244	Abastecimento de água	Serviço	858.606,14
245	Resíduos sólidos	Serviço	991.369,49
246	Prot. do meio amb e cons natureza	Serviço	278.408,50
251	Cultura	Serviço	658.081,04
252	Desporto, recreio e lazer	Serviço	2.092.964,11
253	Out activs cívicas e religiosas	Serviço	57.329,48
320	Indústria e energia	Serviço	195.421,48
331	Transportes rodoviários	Serviço	1.097.966,87
332	Transportes aéreos	Serviço	1.476.420,55
333	Transportes fluviais	Serviço	13.160,93
341	Mercados e feiras	Serviço	30.195,30
342	Turismo	Serviço	20.508,86
350	Outras funções económicas	Serviço	1.573,32
420	Transferências entre administrações	Serviço	217.504,88
430	Diversas não especificadas	Serviço	87.721,41
		Total	**17.287.960,90**

O valor dos gastos por serviço das funções representa 98,87% do valor total dos gastos incorporáveis, tendo a função "Administração Geral" o valor mais significativo dos gastos em serviço das funções. Nesta função são imputados os gastos relacionados com remunerações, encargos da entidade e seguros inerentes aos trabalhadores do Município.

Evolução dos gastos totais incorporáveis por função

O quadro seguinte possibilita uma análise da evolução dos gastos incorporáveis por função entre o ano de 2019 e 2020.

Evolução dos gastos incorporáveis

Código	Descrição	Total gastos Ano 2020	Total gastos Ano 2019	Δ % 2020/2019
111	Administração geral	4.840.057,96 €	4.746.802,35 €	2%
121	Protecção civil e luta contra incêndios	823.347,38 €	280.748,30	193%
211	Ensino não superior	758.873,96 €	1.053.375,62	-28%
212	Serviços auxiliares de ensino	231.027,78 €	355.049,27	-35%
221	Serviços individuais de saúde	62.415,00 €	132.603,86	-53%
232	Acção social	1.651.236,15 €	2.650.398,76	-38%
241	Habitação	15.871,41 €	16.973,76	-6%
242	Ordenamento do território	0,00 €	18.913,51 €	-100%
243	Saneamento	861.878,58 €	967.443,82	-11%
244	Abastecimento de água	900.545,51 €	1.044.814,83	-14%
245	Resíduos sólidos	991.369,49 €	983.311,99	1%
246	Prot. do meio ambiente e conservação natureza	286.297,69 €	396.598,10	-28%
251	Cultura	658.941,93 €	1.063.702,57	-38%
252	Desporto, recreio e lazer	2.097.144,17 €	2.561.689,40	-18%
253	Outras actividades cívicas e religiosas	57.329,48 €	43.419,64	32%
320	Indústria e energia	195.421,48 €	76.067,45	157%
331	Transportes rodoviários	1.206.041,54 €	1.148.074,83	5%
332	Transportes aéreos	1.476.482,35 €	1.575.261,28	-6%
333	Transportes fluviais	13.160,93 €	6.245,39	111%
341	Mercados e feiras	30.909,62 €	13.732,04	125%
342	Turismo	20.530,67 €	29.055,30	-29%
350	Outras funções económicas	1.573,32 €	-	100%
420	Transferências entre administrações	217.504,88 €	93.806,76 €	132%
430	Diversas não especificadas	87.721,41 €	131.268,67	-33%
	TOTAL	17.485.682,69 €	19.389.357,50 €	-10%

Ao analisar o quadro verificamos que de 2019 para 2020 operou-se uma diminuição no total dos gastos na ordem dos 10%.

No entanto, destacamos a função 121 – "Proteção civil e luta contra incêndios" com um aumento de cerca de 193%. Este acréscimo justifica-se, em parte, com as políticas desenvolvidas pelo município nomeadamente no âmbito do combate à pandemia em que o Município de Ponte de Sor esteve sempre na linha da frente e com a criação de um bem e serviço, denominados COVID, na função, para alocar os valores gastos no combate à pandemia e assim poder retratar com mais fiabilidade os valores despendidos nesse combate. Haverá certamente alguns valores que não foram alocados, por não haver informação que permitisse sem qualquer dúvida alocá-los.

Análise de gastos associados ao COVID

O ano de 2020 foi um ano atípico, devido à pandemia provocada pelo Covid-19, o Município de Ponte de Sor não podia ficar alheio a esta realidade e teve de alterar e até adiar algumas atividades previstas, para se dedicar de forma muito empenhada e atenta ao combate e prevenção da doença no concelho. Para esse fim, foram canalizadas verbas, mão-de-obra e alguns bens.

O quadro seguinte retrata os gastos, referentes ao COVID, imputados a bem e serviço.

Gastos por bem e serviço COVID

Função		Bem ou Serviço	Código	Descrição	Gastos	Valor
121	Proteção civil e luta contra incêndios	Bem	0829	COVID	Materiais	46,88
					Mão-de-Obra	4.229,48
					Máquinas e Viaturas	-
					Outros Custos Diretos	-
					Gastos Indiretos	904,85
		Serviço	1257	COVID	Materiais	-
					Mão-de-Obra	235.986,20
					Máquinas e Viaturas	4.978,38
					Outros Custos Diretos	203.219,31
					Gastos Indiretos	98.553,88
					Total	**547.918,98**

Assim com os dados do quadro verificamos que o Município de Ponte de Sor gastou, no ano de 2020, cerca de 547.918,98€ com o combate ao vírus.

Os gastos indiretos a bem e serviço, no valor de 99.458,73€, representam 18,15% do valor total dos gastos. Os gastos diretos a bem e serviço representam 81,15% do valor total e rondam os 448.460€.

Repartição dos gastos diretos

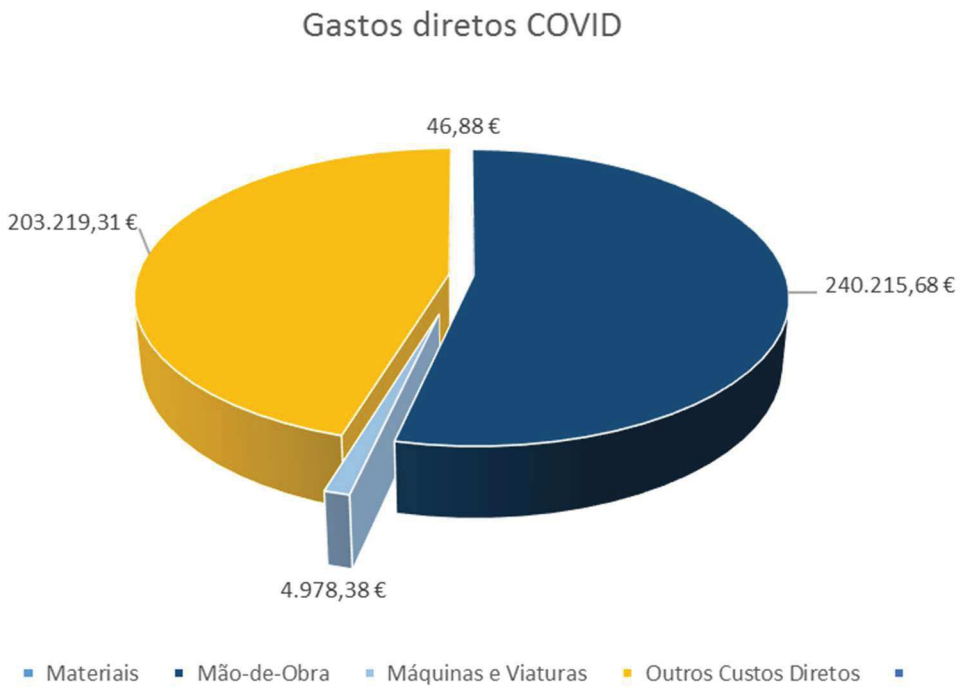

Da análise do gráfico podemos concluir que:

- Os gastos com a mão-de-obra direta são de 240.215,68€, cerca 53,56% dos gastos totais com o COVID. Esse valor representa os gastos com pessoal no combate à pandemia, entre os quais: desinfeção de locais públicos e transporte e recolha de materiais necessários à instalação de estruturas de combate à pandemia.
- Os gastos com outros custos diretos são de 203.219,31€, cerca de 43,31% dos gastos totais com o COVID. Nesse valor estão incluídos: fornecimento de equipamento de proteção individual às instituições, pagamento de rendas e apoio na aquisição de cabazes de bens alimentares para famílias carenciadas, aquisição de equipamento de proteção individual e produtos desinfetantes para os trabalhadores do município, aquisição de testes rápidos de deteção da COVID-19 e transferência de valores para a CIMAA para aquisição de ventiladores.
- Os gastos com máquinas e viaturas são de 4.978,38€, cerca de 1,11% dos gastos totais com o COVID
- Os gastos com materiais são de 46,88€, cerca de 0,01% dos gastos totais com o COVID

Organização Municipal e Recursos Humanos

O Município de Ponte de Sor, para as competências que lhe estão conferidas contava com 328 trabalhadores dos quais:

- 309 com contrato de trabalho em funções publicas, por tempo indeterminado;
- 4 com carreiras não revistas;
- 3 em qualquer outra situação;
- 7 dirigentes em comissão de serviço;
- 5 pertencentes aos órgãos autárquicos.

Verifica-se um saldo positivo de 36 funcionário, verificaram-se 10 saídas, das quais 6 foram por aposentação e 1 por mobilidade. Verificaram-se 46 entradas, 45 através de recrutamento e 1 de mobilidade. Este aumento justifica-se, em parte, pela entrada de trabalhadores para a área da educação, para satisfação da necessidade de assistentes operacionais nesta área funcional.

Do conjunto de trabalhadores, encontram-se distribuídos da seguinte forma:

Presidência		
Género	F	1
	M	4
Nº Efetivos		5

Gabinete de Apoio à Presidência e Protocolo		
Género	F	1
	M	2
Nº Efetivos		3

Gabinete de Inovação e Planeamento Estratégico		
Género	F	0
	M	1
Nº Efetivos		1

Gabinete de Proteção Civil		
Género	F	0
	M	1
Nº Efetivos		1

Gabinete de Comunicação e Informação		
Género	F	0
	M	2
Nº Efetivos		2

Gabinete Técnico Florestal		
Género	F	1
	M	0
Nº Efetivos		1

Departamento de Administração, Finanças e Desenvolvimento		
Género	F	28
	M	15
Nº Efetivos		43

Departamento de Ação Social, Educação, Cultura e Desporto		
Género	F	109
	M	19
Nº Efetivos		128

Departamento de Ordenamento do Território, Obras e Ambiente		
Género	F	11
	M	105
Nº Efetivos		116

Serviço de Desporto		
Género	F	9
	M	10
Nº Efetivos		19

Serviço de Apoio às Atividades Aeronáuticas		
Género	F	2
	M	7
Nº Efetivos		9

Do total de 328 trabalhadores, as três principais carreiras representadas são as de assistente operacional (61,25%), assistente técnico (16,77%) e técnico superior (15,55%).

Relativamente à tipologia de vinculação cerca de 94% dos colaboradores estão vinculados ao Município por contratos de trabalho em funções públicas por tempo indeterminado.

Do universo de trabalhadores, quanto ao género, verifica-se uma repartição de 50,91 % para o sexo masculino e 49,09% para o sexo feminino. Verifica-se ainda que 63,35% das mulheres têm idade superior a 45 anos e 88,02 % dos homens têm idade superior a 40 anos.

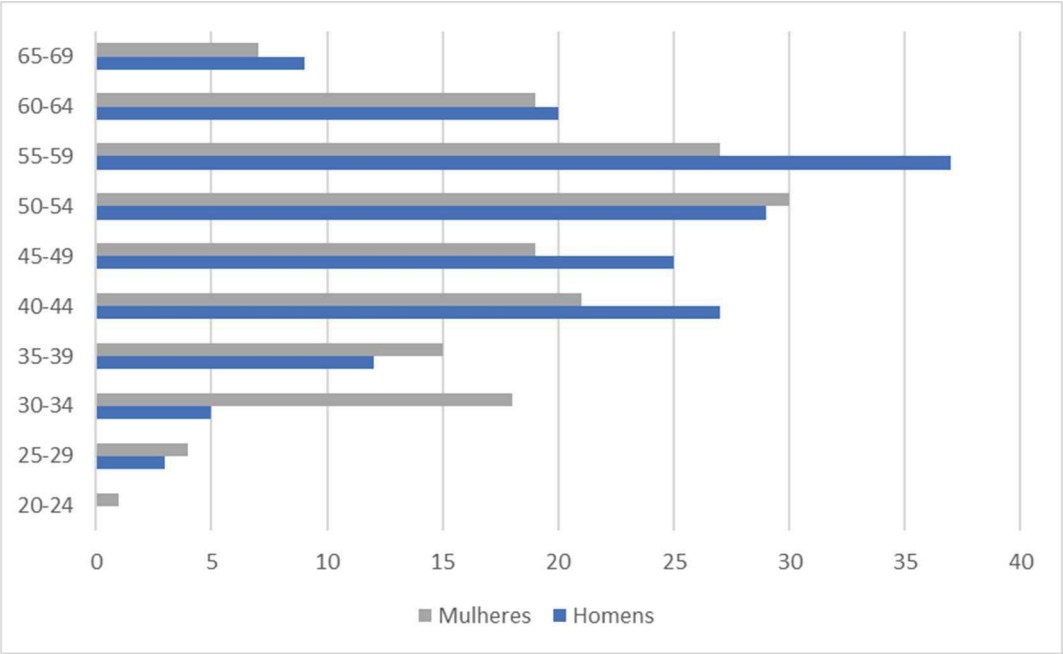

A distribuição dos trabalhadores de acordo com a qualificação académica e por sexo é a seguinte:

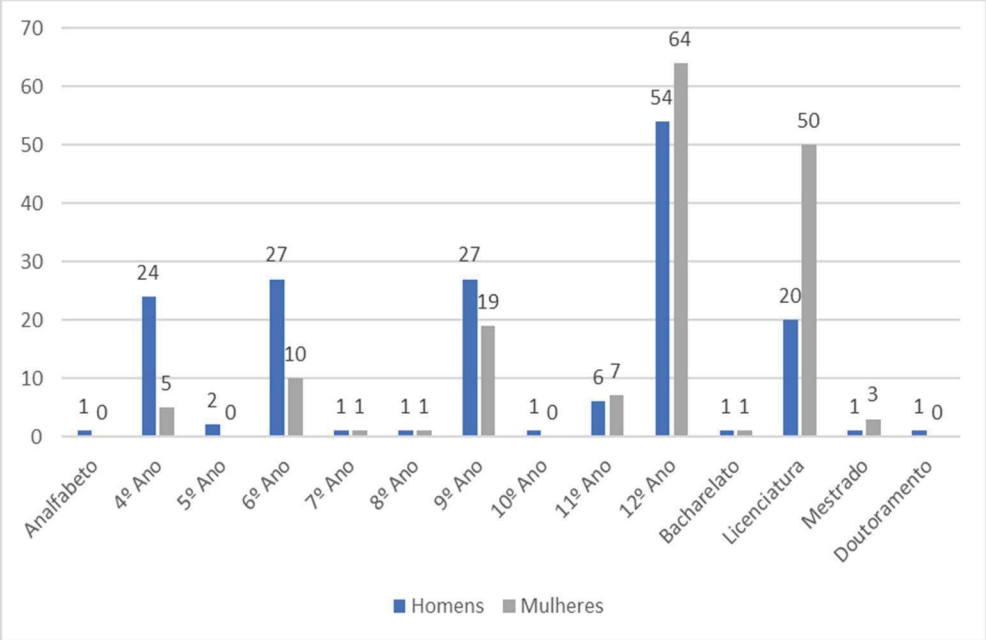

Habilitações	%
Analfabeto	0,30
4º Ano	8,84
5º Ano	0,61
6º Ano	11,28
7º Ano	0,61
8º Ano	0,61
9º Ano	14,02
10º Ano	0,30
11º Ano	3,96
12º Ano	35,98
Bacharelato	0,61
Licenciatura	21,34
Mestrado	1,22
Doutoramento	0,30

Formação Profissional

Com o objetivo de desmaterialização processos e a uniformização de procedimentos que contribuam para o exercício de funções cada vez mais qualificadas e orientadas para a qualidade do serviço prestado no Município de Ponte de Sor, foram promovidas as seguintes ações de formação:

AÇÃO DE FORMAÇÃO	PARTICIPANTES
Curso de Legislação Aeronáutica Inicial	Sandra Maria de Matos Pires Catarino, Raul da Silva Lopes
Promover a Parentalidade Positiva e Consciente nas Famílias	Ana Catarina Canha, Ana Maria Solposto, Catarina Sanganha Leonardo, Conceição Sanganha, Daniela Figueira, Marisa Tapadinhas, Marta Sebastião, Susana Esculcas, Zélia Lopes, Isabel Sádio
GEPAL) – 3º edição online 2020	Susana Isabel Henriques Pita Esculcas, Sandra Maria de Matos Pires Catarino
Gest de Rec Humanos Adm. Pública	Maria Manuela Carvalho Correia Lopes
Curso Aplicador de Produtos Fitofarmacêuticos	António da Silva Sousa, Eduardo Pereira Nobre, Henrique de Matos Cabeçana Anjo, João Alexandre Pires da Graça, João Carlos de Sousa Varela, João Paulo Lopes Sanganha, João Paulo Rodrigues Simões, Joaquim Francisco Marques Graça, Joaquim Miguel Dias Neves, Joaquim Rosa Marques, José Ângelo Ferreira, José Jorge São Facundo Duarte, José Manuel Madeiras da Silva, Luis Miguel Salgado Bernardino, Miguel António Leitão Varela, Nuno Miguel Branco de Matos, Paulo Jorge Correia Gaudêncio, Paulo José Guerra Pita Marques, Quirino de Jesus Silva Rodrigues, Vitor Manuel Casquinha Depas
Renovação Formação TCC– Transporte Coletivo de Crianças	Luís Filipe Anjo Fouto
Formação - Primeiros Socorros	Ana Isabel Serralha Pita, Ana Lúcia da Silva Varela, Carlos Manuel Prates Nunes, Cláudia Sofia Prates Courinha, Custódia Cortiço Correia Lopes Peças, Maria Ana Valério Marques Basílio, Marina Alexandra de Jesus Candeias, Susana Maria Barradas Lopes, Ana Clementina C. B. Costa, António João Nunes Sobreira, António João Rafael Zêzere, Carla Maria Nunes de Castro, Carlos Jorge Séneca de Sousa, Cristina Maria M. Arguelhes, Elsa Cristina Matos Belo Sobreira, Esmeralda Conceição Leal Caldeira, Laurinda Silva Costa Fernandes, Manuela Cordeiro Bugalho, Maria da Luz C. Andrade Ramalho, Maria de Fátima Coelho Roças da Silva, Maria de Lurdes Espadinha Rodrigues Maria José Carreiras C. Barradas, Paulo Jorge Rodrigues Esperança, Rui Miguel da Carvalha Varela, Ângela Maria Martins Lopes, Carlos António Farinha Mateus, Joaquina Maria Florindo Simões, José Eduardo Maia Dias Nunes Lopes, Magda Marisa Lopes de Oliveira, Maria Custódia Marques Correia, Maria da Conceição G. P. Bragança, Maria da Conceição Lopes Sanganha, Mariana Simões Pires, Nuno José Ramos Marques, Nuno Miguel F. M. C. Melo, Ricardo Manuel Lobato da Cruz, Rui Manuel Martins Cadete, Vera Mónica Rosado Correia
Renovação da Formação TCC – Transporte Coletivo de Crianças	Francisco José M. Feitinha, José António Cruz Carvalho, Justo da Cruz Carvalho Moura, Luís Manuel de Matos Carvalho, Vítor José Nunes Silva Calado, Vítor Manuel de Matos Lopes
Fitofarmacêuticos	António da Silva Sousa, Eduardo Pereira Nobre, Henrique de Matos Cabeçana Anjo, João Alexandre Pires da Graça, João Carlos de Sousa Varela, João Paulo Lopes Sanganha, João Paulo Rodrigues Simões, Joaquim Francisco Marques Graça, Joaquim Miguel Dias Neves, Joaquim Simão Possante Leão, Joaquim Rosa Marques , José Jorge São Facundo Duarte, José Manuel Madeiras da Silva, Luis Miguel Salgueiro Bernardino, Miguel António Leitão Varela, Nuno Miguel Branco de Matos, Paulo Jorge Correia Gaudêncio, Quirino de Jesus Silva Rodrigues , Vitor Manuel C. Depas
Relatórios e Informações Sociais	Joana Filipa Pereira Bernardino, Maria Adelina de Matos Duarte, Maria da Conceição Lopes Sanganha, Maria José Carreiras Covas Barradas, Paulo João Nunes Constantino da Costa Lopes, Zélia Sofia de Matos Martins Lopes

Primeiros Socorros no âmbito Laboral Nível 1	António Augusto Marques Jesus, António Henrique Gomes Rodrigues, António José Guerra Marques Bexiga, Carlos Manuel da Silva Madeiras, Edgar Manuel Grossinho Coelho, Fernando Jorge Vicente Carvalho, João Paulo Rodrigues Simões, Joaquim Rosa Marques, José Luis Narciso Salgueiro, José Manuel Duarte Guerreiro, Luciano José Dionísio Alves Ferro, Manuel António Alves Fortio, Manuel Lopes Varela, Paulo Jorge Correia Gaudêncio, Remus Ioan Suciu
Coaching Parental	Augusto André, Sandra Dias, Maria Faria
Procedimentos de Fiscalização Municipal	Miguel Ministro, Nuno Jesus, Paulo Bispo
Curso de refrescamento para AITA – AFIS-02	Luís Miguel Alves Lopes
Formação "O Gestor e a execução do contrato"	Inês da Luz Narciso
Projeto Heart of Teaching – Ação de capacitação – 1.º, 2º, 3º e 4º Módulo:Professores, Técnicos de Educação)	Beatriz Laranjeira, Filomena Vieira, Inês Delgado, Teresa Barroso, Carla Rocha, Paulo Lopes, João Gaspar, Carla Abreu, Maria Vinagre, Susana Morais, Isabel Ferreira, Aurora Anselmo, Zulmira Peres, Clara Martins, Zélia Antunes, Isabel Sadio, Alexandra Nunes, Vera Rodrigues, Milita Bucho, Paula Rebola, Mª Emília Carreiras, Mª Conceição Pires, Mª de Lurdes Martins, Cristina Bucho, Renata André
Capacitação de Assistentes Operacionais - Agrupamento de Escolas de Ponte de Sor – Pessoal não docente	Ana Cristina C. P. F. Caetano, Ana Lúcia P. B. Esteves, Ana Paula P. de Matos, Bruna Patrícia P. Nogueira, Cátia Isabel C. Neves, Cecília Florinda Candeias, Celestina da Conceição C. L. Correia, Célia M. S. B. Rodrigues, Cidália M. da C. Lopes, Francisca Rita C. C. Matos, Júlia Elisa M. S. Peguinho, Lucinda Maria S. A. Chambel, Maria F. R. C. Marques, Maria João T. Tomás, Maria José F. Alves Ferro, Susana Maria B. Lopes, Teresa A. M. Ciríaco, Teresa M. O. Prates, Vitalina José da Silva Lopes, Julieta Alves Serra, Almerinda M. B. Pascoal, Ana Cristina C. Caldeira, Ana Isabel Serralha Pita, Ana Lúcia Silva Varela, Célia M. F. A. B. Ramos, Cristina M. F. Grossinho, Isa Carla B. Possante, Leonilde H. Cabeças Catarino, Lúcia Jesus B. R. Lopes, Luísa Maria M. Guerreiro, Maria Ana V. M. Basílio, Maria de Lurdes M. G. Graça, Maria M. Canas Chambel, Maria Natália M. Calafate, Mónica Sofia C. Miguel, Patrícia A. E. de Sousa, Rosalina M. M. Alves
O Papel dos Assistentes Operacionais na Escola/Educação Inclusiva – Pessoal não Docente do Agrupamento de Escolas	Ana Cristina C. P. F. Caetano, Ana Lúcia P. B. Esteves, Ana Paula P. de Matos, Bruna Patrícia P. Nogueira, Cátia Isabel C. Neves, Cecília Florinda Candeias, Celestina da Conceição C. L. Correia, Célia M. S. B. Rodrigues, Cidália M. da C. Lopes, Francisca Rita C. C. Matos, Júlia Elisa M. S. Peguinho, Lucinda Maria S. A. Chambel, Maria F. R. C. Marques, Maria João T. Tomás, Maria José F. Alves Ferro, Susana Maria B. Lopes, Teresa A. M. Ciríaco, Teresa M. O. Prates, Vitalina José da Silva Lopes Almerinda M. B. Pascoal, Ana Cristina C. Caldeira, Ana Isabel Serralha Pita, Ana Lúcia Silva Varela, Célia M. F. Grossinho, Isa Carla B. Possante, Leonilde H. Cabeças Catarino, Lúcia Jesus B. R. Lopes, Luísa Maria M. Guerreiro, Maria Ana V. M. Basílio
Valores e Ética no Desporto	Francisco Aragonêz
Working CLIL 2020 – 2º International Colloquium on Content and Language Integrated Learning	Carla Rocha
Prevenção e controlo de Legionela em sistemas de águas – Nivel I e Nivel II	Raul da Silva Lopes
Atualização de Projeto e instalação - ITUR	Raul da Silva Lopes
Atualização de Projeto e instalação – ITED A	Raul da Silva Lopes

Em 2020, as despesas com pessoal foram no montante 5.842.390,62 € o que representou um aumento de 7,59%, em relação ao ano anterior. Deste montante 5.836.206,26 € são referentes à Câmara Municipal e 6.184,36 € à Assembleia Municipal.

Este incremento deve-se pela atualização do salário mínimo nacional, a atualização da base remuneratória e o valor das remunerações básicas mensais, novos recrutamentos e mobilidades.

Através do contrato estabelecido entre o Município de Ponte de Sor e o Ministério da Educação, encontram-se incluídas nas despesas de pessoal o valor de 689.069,30 €, referente ao pagamento de 50 funcionários, de pessoal não docente.

As despesas com pessoal representam no conjunto 41,04 % das despesas correntes e 28,39 % das despesas totais.

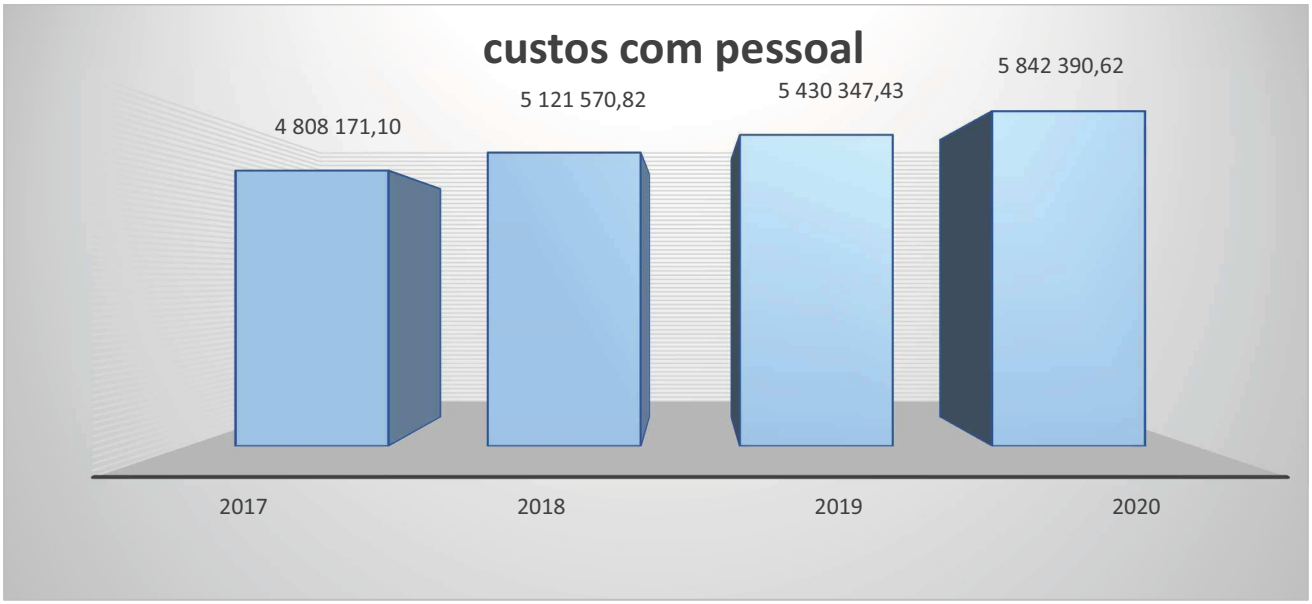

O valor pago com Pessoal na Câmara Municipal 5.836.206,26€ €, distribui-se pelas as seguintes rubricas:

- Titulares de Órgãos Autárquicos- 176.519,88 €;
- Pessoal do Quadro-Contrato Individual de Trabalho- 2.993.138,90 €;
- Pessoal em Qualquer Outra situação- 120.014,52 €;
- Despesas de Representação- 66.864,15 €;
- Subsídio de refeição- 324.159,74 €;
- Subsídio de Férias e de Natal- 559.171,37 €;
- Remunerações por doença e Maternidade/ Paternidade- 103.484,52 €;
- Abonos variáveis- 175.062,33 €;
- Senhas de Presença- 3.228,44 €;
- Encargos com Saúde- 169.802,69 €;
- Caixa Geral de Aposentações- 580.310,29 €;
- Regime Geral- 416.600,23 €;
- Seguros – 43.923,40 €.

No que diz respeito à Assembleia Municipal o valor pago foi de 6.184,36 €, de 5.219,68 € relativo a Senhas de Presença, 454,20 de Seguros e ajudas de custo 510,48€.

Análise Orçamental

Execução da Receita

No exercício orçamental em análise, a receita atingiu o montante de 23.635.307,06 €, com uma execução de 96,15% verificando-se uma diferença de 947.092,62€ relativamente à receita orçamentada corrigida no valor de 24.582.399,68 €.

No quadro abaixo, analisa-se em detalhe a receita orçamentada, corrigida, cobrada e a taxa de execução:

Análise Orçamental da Receita

Análise Orçamental	Orçamento da Receita 01-01-2020	Receita Corrigida	Receita Cobrada	Taxa de Execução
Receita Corrente	**17 229 650,00**	**16 766 022,00**	**16 214 820,52**	**96,71%**
Impostos diretos	2 398 220,00	2 121 336,00	1 989 545,25	93,79%
Impostos indiretos	49 898,00	1,00	0,00	0,00%
Taxas, multas e penalidades	31 518,00	89 314,00	65 307,49	73,12%
Rendimentos de propriedade	904 670,00	904 670,00	846 494,46	93,57%
Transferências correntes	10 322 224,00	10 630 500,00	10 613 360,66	99,84%
Vendas de bens / serviços	3 491 676,00	2 985 157,00	2 687 942,05	90,04%
Outras receitas correntes	31 444,00	35 044,00	12 170,61	34,73%
Receita Capital	**6 493 189,00**	**5 097 345,16**	**4 701 455,39**	**92,23%**
Vendas de bens de investimento	490 245,00	414 115,00	386 605,51	93,36%
Transferências capital	6 002 941,00	4 603 201,16	4 234 823,38	92,00%
Ativos financeiros	1,00	1,00	0,00	0,00%
Outras receitas capital	2,00	80 028,00	80 026,50	100,00%
Outras Receitas	**1,00**	**2 719 032,52**	**2 719 031,15**	**100,00%**
Reposições não abatidas nos pagamentos	1,00	861 132,00	861 130,63	100,00%
Saldo da gerência anterior		1 857 900,52	1 857 900,52	100,00%
Total da Receita	**23 722 840,00**	**24 582 399,68**	**23 635 307,06**	**96,15%**

A Receita Corrente com uma taxa de execução de 96,71 %, as rubricas que mais se destacam são:

- Transferências Correntes - **10.613.360,66 €**, com uma taxa de execução de **99,84**%;
- Venda de Bens e Serviços **- 2.687.942,05 €**, com uma taxa de execução de **90,04**%;
- Impostos Diretos – **1.989.545,25 €**, com uma taxa de execução de **93,79** %.

A receita corrente aumentou 643.628,45 € (4,13%), devido essencialmente às transferências do Estado e ao aumento do IMI com um acréscimo de 48.445,00 € e um aumento de 3,49 %.

A Receita de Capital cobrada com uma taxa de execução de **92,23** %, as rubricas que se destacam são:

- Transferências de capital - **4.234.823,38** €, com uma taxa de execução de 92,00 %;
- Venda de Bens de capital - **386.605,51** € com uma taxa de execução de 93,36%,

As Receitas de Capital cobradas tiveram um acréscimo de 107,46 % face a 2019 justificado pela venda de cinco lotes de terreno no Loteamento das Hortas da Foz, em Ponte de Sor, doze lotes no loteamento do Laranjal, em Montargil e da participação Comunitária em projetos co-financiados.

A decomposição da despesa orçamentada, corrigida e a paga, por grandes grupos, encontra-se assim discriminada:

Análise Orçamental da Despesa

Execução da Despesa	Orçamento da Despesa 01-01-2020	Valor Orçado 31/12/2020	Valor Pago	Taxa de Execução
Despesa Corrente	**16 050 815,00**	**16 669 405,97**	**14 234 713,88**	**85,39%**
Pessoal	6 058 511,00	6 044 053,00	5 842 390,62	96,66%
Aquisição de bens e serviços	5 883 530,00	7 003 202,97	5 289 158,50	75,52%
Juros e outros encargos	11 104,00	19 505,00	16 215,97	83,14%
Transferências correntes	3 278 555,00	3 085 274,00	2 644 894,21	85,73%
Subsídios	1,00	1,00	0,00	0,00%
Outras despesas correntes	819 114,00	517 370,00	442 054,58	85,44%
Despesa Capital	**7 672 025,00**	**7 912 993,71**	**6 343 360,41**	**80,16%**
Aquisição de bens de capital	7 183 171,00	7 454 660,31	6 027 288,54	80,85%
Transferências capital	459 047,00	428 526,40	289 865,12	67,64%
ativos financeiros	26 207,00	26 207,00	26 206,75	100,00%
outras despesas capital	3 600,00	3 600,00	0,00	0,00%
Despesa Total	**23 722 840,00**	**24 582 399,68**	**20 578 074,29**	**83,71%**

A despesa total paga no montante de 20.578.074,29 € face ao total da despesa orçada no final do ano no montante de 24.582.399,68 € apresenta uma execução de 83,71 %.

A Despesa Corrente paga apresenta uma execução de 85,39%, as rubricas que mais se destacam são:

- Pessoal - **5.842.390,62** €, com uma taxa de execução de 96,66 €;
- Aquisição de bens e Serviços - **5.289.158,50** €, com uma taxa de execução de 75,52%;
- Transferências correntes - **2.644.894,21** €, com uma taxa de execução de 85,73 %.

As Despesas de Capital registam uma execução de 80,16 %, as rubricas que mais se destacam são:

- Aquisição de Bens de Capital- **6.027.288,54** € com uma taxa de execução de 80,85%;
- Transferências Capital- **289.865,12** €, com uma taxa de execução de 67,64%

Da rubrica de Aquisição de Bens de Capital, salientam-se os seguintes Investimentos:

Rubrica	Investimentos Realizados	Valor
Terrenos	Aquisição dos terrenos nº 82 e nº 73, por reversão, na Zona Industrial de Ponte de Sor	13.974,50
Outros Investimentos	Produção de Cartografia, Projeto de especialidades para o edifício da Rua Vaz Monteiro e Avenida da Liberdade, Projeto de Pavilhão C, Projeto de Torre de Informação de Voo, Painel Informativo Led para Zona Desportiva	178.440,27
Instalação de Serviços	Requalificação do Mercado Municipal, aquisição do edifício das antigas instalações da DELPHI-INLAN, aquisição edifícios na Avenida da Liberdade e Rua Vaz Monteiro	2.039.579,83
Lares de 3ª Idade	Reabilitação e Ampliação do Edifício do Centro Comunitário de Longomel destinado para ERPI	315.290,72
Sistemas de Drenagem de Águas Residuais	Rede de Drenagem na Rua Projetada à Rua da Mundet	19.437,05

Captação e Distribuição de Água	Reforço de Captações de Água a Montargil, Obras Candidatas ao POSEUR no âmbito da empresa Águas do Alto Alentejo	242.696,00
Outros	Aerodromo Municipal: Construção de Hangar A e B, Torre de Informação de Voo, Hangar C e Placa de Estacionamento	2.227.874,51
Equipamento Informático	Aquisição de equipamento Informático no âmbito do Covid, computadores portáteis, pontos de acesso cisco	27.894,22
Software Informático	Aquisição de licenciamento de sistemas de Informação Geográfica- SIG e Software antivírus - Panda	12.582,82
Equipamento Básico	Bomba Pneumática, Corta Relva Still, Bomba para Furo em Farinha Branca, Contentores do Lixo, Mobiliário para o Lar de Tramaga e Vale de Açor, Aspiradores Miele para Lares de Tramaga e Vale de Açor, compressores Cardiacos- Proteção Civil, Bancos de Jardim, Suporte para bicicletas, Varinha Mágica Lar de Tramaga, Depósitos acumuladores para Recinto Multiusos, Ar condicionado- Escola Primária de Vale de Açor, 2 Motosserras, 1 Roçadora e 1 soprador, Ar condicionado para cafetaria de Piscinas Cobertas, Contadores Volumétricos, 2 bombas piscinas descobertas, aquisição de 2 bicicletas Fitness - Parque lazer de Rosmaninhal, Arca Congeladora Canil Municipal, Expositor Acrílico para CAC, 5 Moto Roçadoras no âmbito da Proteção Contra o Risco de Incêndios,	215.895,63

As Transferências de Capital, efetuadas para as instituições e famílias foram as seguintes:

Entidade Beneficiária	Valor
Agrupamento de Escolas	2.280,51
Freguesia de Foros de Arrão	94.848,78
Comunidade Intermunicipal	16.631,19
Associação Humanitária Bombeiros Voluntários de Ponte de Sor	103.547,00
Associação de Solidariedade Social de Ponte de Sor	8.449,41
Associação de Desenvolvimento e Ação Social de Ponte de Sor	7.133,63
Centro Comunitário de Ervideira	3.532,50
Associação Comunitária Nossa Senhora da Oliveira	767,69
Associação Comunitária Nossa Senhora dos Prazeres	9.451,05
Associação Comunitária Valdoarquense	18.409,36
Paróquia de Santo Ildefonso	7.000,00
AFATI	6.381,49
Associação Cresce ao Sol	11.093,03
Sub Total	289.525,64
Cedência de Materiais / Equipamentos domésticos	339,48
TOTAL	289.865,12

Receita

O gráfico apresenta a evolução da receita cobrada nos últimos quatro anos.
Verifica-se uma evolução crescente da receita total cobrada a partir de 2018. Face a 2019 o ano de 2020 encerra com um crescimento na receita total cobrada na ordem dos 3,4 milhões de euros.

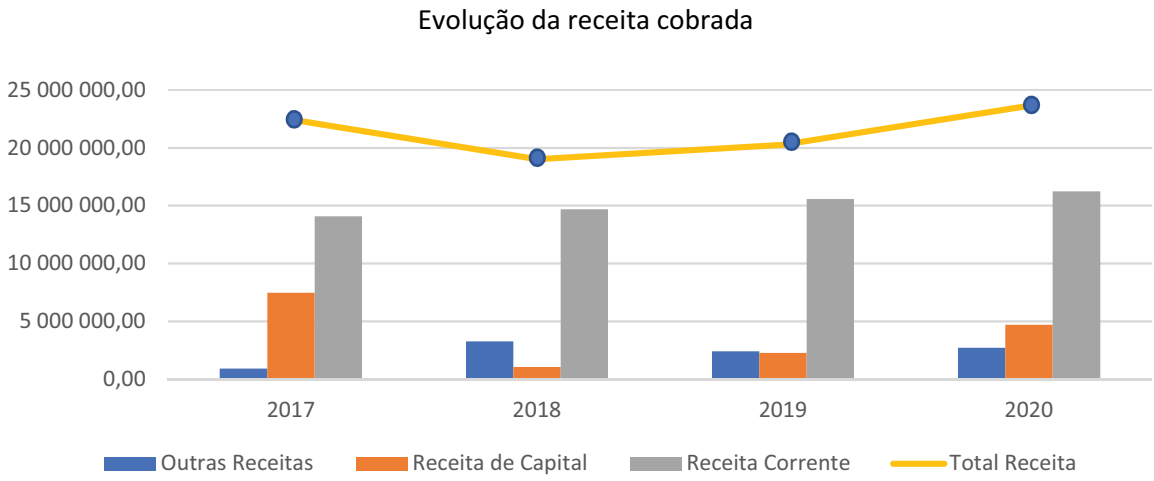

	2017	2018	2019	2020
Outras Receitas	910 683,27	3 272 225,67	2 419 852,99	2 719 031,15
Receita de Capital	7 470 348,25	1 064 005,37	2 266 144,75	4 701 455,39
Receita Corrente	14 077 078,27	14 680 055,93	15 571 192,07	16 214 820,52
Total Receita	22 458 109,79	19 016 286,97	20 257 189,81	23 635 307,06

A distribuição da receita, por rubricas gerais.

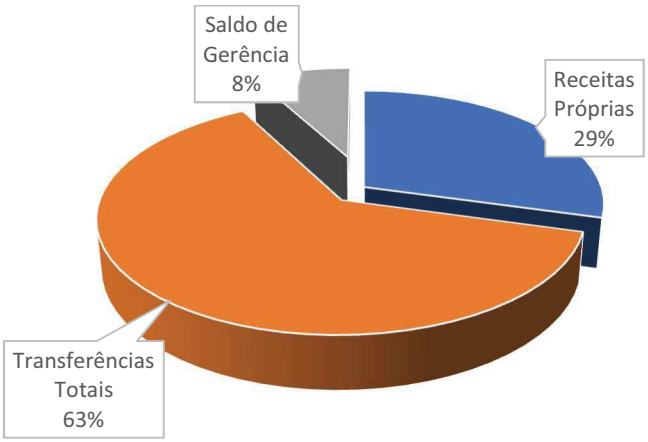

A Receita Total cobrada ascendeu a **23.635.307,06** €, distribuída da seguinte forma:

- Transferências Totais - **14.848.184,04** € - **63**%,
- Receitas Próprias - **6.929.222,05** € **- 29**%, e
- Saldo da Gerência do ano anterior -**1.857.900,52** € - 8%.

A seguinte tabela representa a análise da evolução da receita entre 2019 e 2020 por grandes rubricas:

Designação	2020			2019			Δ face período homólogo
	Dotada	Cobrada	% de execução	Dotada	Cobrada	% de execução	
Receitas Correntes	**16 766 022,00**	**16 214 820,52**	**96,7%**	**16 626 079,00**	**15 571 192,07**	**93,7%**	**4,13%**
Impostos diretos	**2 121 336,00**	**1 989 545,25**	**93,8%**	**2 044 749,00**	**2 107 779,62**	**103,1%**	**-5,61%**
Imposto Municipal sobre Imóveis	1 413 621,00	1 435 660,24	101,6%	1 364 207,00	1 387 215,24	101,7%	3,49%
Imposto Único de Circulação	329 360,00	343 056,65	104,2%	309 925,00	342 703,21	110,6%	0,10%
Imposto Municipal sobre Transmissões	85 948,00	0,00	0,0%	370 614,00	377 861,17	102,0%	-100,00%
Derrama	292 404,00	210 828,36	72,1%	0,00	0,00	0,0%	
Impostos abolidos	3,00	0,00	0,0%	3,00	0,00	0,0%	
Impostos indiretos	**1,00**	**0,00**	**0,0%**	**30 996,00**	**57 795,05**	**186,5%**	**-100,00%**
Taxas, multas e penalidades	**89 314,00**	**65 307,49**	**73,1%**	**64 322,00**	**37 078,42**	**57,6%**	**76,13%**
Rendimentos da propriedade	**904 670,00**	**846 494,46**	**93,6%**	**865 976,00**	**902 982,03**	**104,3%**	**-6,26%**
Transferências correntes	**10 630 500,00**	**10 613 360,66**	**99,8%**	**10 274 161,00**	**9 650 836,67**	**93,9%**	**9,97%**
Soc. e quase-soc. não financeiras	143 821,00	3 000,00	2,1%	68 001,00	49 800,00	73,2%	-93,98%
Sociedades financeiras	501,00	0,00	0,0%	16 500,00	500,00	3,0%	-100,00%
Administração central	10 455 669,00	10 291 900,66	98,4%	10 189 153,00	9 600 036,67	94,2%	7,21%
Administração Local	504,00	0,00	0,0%	504,00	500,00	99,2%	-100,00%
Instituições sem fins lucrativos	30 001,00	318 460,00	1061,5%	1,00	0,00	0,0%	
Famílias	1,00	0,00	0,0%	1,00	0,00	0,0%	
Resto do Mundo	3,00	0,00	0,0%	1,00	0,00	0,0%	
Venda de bens e serviços correntes	**2 985 157,00**	**2 687 942,05**	**90,0%**	**3 307 191,00**	**2 801 994,02**	**84,7%**	**-4,07%**
Outras receitas correntes	**35 044,00**	**12 170,61**	**34,7%**	**38 684,00**	**12 726,26**	**32,9%**	**-4,37%**
Receitas de Capital	**5 097 345,16**	**4 701 455,39**	**92,2%**	**3 333 734,73**	**2 266 144,75**	**68,0%**	**107,46%**
Vendas de bens de investimento	**414 115,00**	**386 605,51**	**93,4%**	**70 872,25**	**156 409,18**	**220,7%**	**147,18%**
Transferências de capital	**4 603 201,16**	**4 234 823,38**	**92,0%**	**3 262 859,48**	**2 095 918,43**	**64,2%**	**102,05%**
Ativos financeiros	**1,00**	**0,00**	**0,0%**	**1,00**	**0,00**	**0,0%**	
Outras receitas de capital	**80 028,00**	**80 026,50**	**100,0%**	**2,00**	**13 817,14**	**690857,0%**	**479,18%**
Outras Receitas	**2 719 032,52**	**2 719 031,15**	**100,0%**	**2 350 615,87**	**2 419 852,99**	**102,9%**	**12,36%**
Reposições não abatidas nos pagamentos	**861 132,00**	**861 130,63**	**100,0%**	**1,00**	**69 238,12**	**6923812,0%**	**1143,72%**
Saldo da gerência anterior	**1 857 900,52**	**1 857 900,52**	**100,0%**	**2 350 614,87**	**2 350 614,87**	**100,0%**	**-20,96%**
Receitas Totais	**24 582 399,68**	**23 635 307,06**	**96,1%**	**22 310 429,60**	**20 257 189,81**	**90,8%**	**16,68%**

Evolução da Receita

Designação	2020			2019			Δ face período homólogo
	Dotada	Cobrada	% de execução	Dotada	Cobrada	% de execução	
Receitas Correntes	**16 766 022,00**	**16 214 820,52**	**96,7%**	**16 626 079,00**	**15 571 192,07**	**93,7%**	**4,13%**
Impostos diretos	**2 121 336,00**	**1 989 545,25**	**93,8%**	**2 044 749,00**	**2 107 779,62**	**103,1%**	**-5,61%**
Imposto Municipal sobre Imóveis	1 413 621,00	1 435 660,24	101,6%	1 364 207,00	1 387 215,24	101,7%	3,49%
Imposto Único de Circulação	329 360,00	343 056,65	104,2%	309 925,00	342 703,21	110,6%	0,10%
Imposto Municipal sobre Transmissões	85 948,00	0,00	0,0%	370 614,00	377 861,17	102,0%	-100,00%
Derrama	292 404,00	210 828,36	72,1%	0,00	0,00	0,0%	
Impostos abolidos	3,00	0,00	0,0%	3,00	0,00	0,0%	
Impostos indiretos	**1,00**	**0,00**	**0,0%**	**30 996,00**	**57 795,05**	**186,5%**	**-100,00%**
Taxas, multas e penalidades	**89 314,00**	**65 307,49**	**73,1%**	**64 322,00**	**37 078,42**	**57,6%**	**76,13%**
Rendimentos da propriedade	**904 670,00**	**846 494,46**	**93,6%**	**865 976,00**	**902 982,03**	**104,3%**	**-6,26%**
Transferências correntes	**10 630 500,00**	**10 613 360,66**	**99,8%**	**10 274 161,00**	**9 650 836,67**	**93,9%**	**9,97%**
Soc. e quase-soc. não financeiras	143 821,00	3 000,00	2,1%	68 001,00	49 800,00	73,2%	-93,98%
Sociedades financeiras	501,00	0,00	0,0%	16 500,00	500,00	3,0%	-100,00%
Administração central	10 455 669,00	10 291 900,66	98,4%	10 189 153,00	9 600 036,67	94,2%	7,21%
Administração Local	504,00	0,00	0,0%	504,00	500,00	99,2%	-100,00%
Instituições sem fins lucrativos	30 001,00	318 460,00	1061,5%	1,00	0,00	0,0%	
Famílias	1,00	0,00	0,0%	1,00	0,00	0,0%	
Resto do Mundo	3,00	0,00	0,0%	1,00	0,00	0,0%	
Venda de bens e serviços correntes	**2 985 157,00**	**2 687 942,05**	**90,0%**	**3 307 191,00**	**2 801 994,02**	**84,7%**	**-4,07%**
Outras receitas correntes	**35 044,00**	**12 170,61**	**34,7%**	**38 684,00**	**12 726,26**	**32,9%**	**-4,37%**
Receitas de Capital	**5 097 345,16**	**4 701 455,39**	**92,2%**	**3 333 734,73**	**2 266 144,75**	**68,0%**	**107,46%**
Vendas de bens de investimento	**414 115,00**	**386 605,51**	**93,4%**	**70 872,25**	**156 409,18**	**220,7%**	**147,18%**
Transferências de capital	**4 603 201,16**	**4 234 823,38**	**92,0%**	**3 262 859,48**	**2 095 918,43**	**64,2%**	**102,05%**
Ativos financeiros	**1,00**	**0,00**	**0,0%**	**1,00**	**0,00**	**0,0%**	
Outras receitas de capital	**80 028,00**	**80 026,50**	**100,0%**	**2,00**	**13 817,14**	**690857,0%**	**479,18%**
Outras Receitas	**2 719 032,52**	**2 719 031,15**	**100,0%**	**2 350 615,87**	**2 419 852,99**	**102,9%**	**12,36%**
Reposições não abatidas nos pagamentos	**861 132,00**	**861 130,63**	**100,0%**	**1,00**	**69 238,12**	**6923812,0%**	**1143,72%**
Saldo da gerência anterior	**1 857 900,52**	**1 857 900,52**	**100,0%**	**2 350 614,87**	**2 350 614,87**	**100,0%**	**-20,96%**
Receitas Totais	**24 582 399,68**	**23 635 307,06**	**96,1%**	**22 310 429,60**	**20 257 189,81**	**90,8%**	**16,68%**

Receita Própria

Verifica-se uma diminuição gradual da cobrança de impostos diretos desde 2018. Essa situação deve-se sobretudo à redução de IMI de 5% para 3% e a incentivos fiscais ao nível da reabilitação urbana.

Na venda de bens e serviços distinguem-se as seguintes rubricas:

- Terrenos - 386.605,51 €
- Rendas - 843.444,46 €
- Concessão da EDP- 811.671,98 €
- Água- 830.308,85 €
- Saneamento- 759.426,66 €
- Resíduos- 469. 478,20 €
- Cemitérios- 17.937.50 €
- Mercados e feiras- 8.522,00 €
- Parques de Estacionamento- 3.965,90 €
- Rendas de habitação- 47.164,03 €
- Rendas de edifícios- 237.740,21 €
- Utilização da Pista e ILS- 164.503,41 €
- Direito de superfície- 31.772,48 €

Em 2020, a receita própria cobrada ascendeu a 6.929.222,50 €, correspondendo a um aumento de 12,5 % face ao período homólogo.

Evolução da Receita Própria

Receita Própria	2017	2018	2019	2020	Δ 20/19
Impostos Diretos	2 013 223,34	2 437 126,61	2 107 779,62	1 989 545,25	-5,6%
Impostos Indiretos	0,00	0,00	0,00	0,00	0,0%
Taxas, Multas e Outras Penalidades	97 564,83	29 009,02	37 078,42	65 307,49	76,1%
Rendimentos da Propriedade	819 419,96	858 745,10	902 982,03	846 494,46	-6,3%
Vendas de Bens/Serviços (Correntes e Capital) e Outros	2 169 472,31	2 116 856,03	3 054 184,72	4 027 875,30	31,9%
Total Receitas Próprias	**5 099 680,44**	**5 441 736,76**	**6 102 024,79**	**6 929 222,50**	**13,6%**

Receita Própria	2017	2018	2019	2020	Δ 20/19
Impostos Diretos	2 013 223,34	2 437 126,61	2 107 779,62	1 989 545,25	-5,6%
Impostos Indiretos	0,00	0,00	0,00	0,00	0,0%
Taxas, Multas e Outras Penalidades	97 564,83	29 009,02	37 078,42	65 307,49	76,1%
Rendimentos da Propriedade	819 419,96	858 745,10	902 982,03	846 494,46	-6,3%
Vendas de Bens/Serviços (Correntes e Capital) e Outros	2 169 472,31	2 116 856,03	3 054 184,72	4 027 875,30	31,9%
Total Receitas Próprias	**5 099 680,44**	**5 441 736,76**	**6 102 024,79**	**6 929 222,50**	**13,6%**

Em termos relativos, o aumento das receitas próprias em 2020 resulta essencialmente das receitas provenientes das taxas, multas e outras penalidades e das vendas de bens/serviços com crescimento de 76,1% e 31,9% respetivamente, quando comparados com os valores registados em 2019.

Da mesma forma, em termos absolutos, o crescimento deve-se essencialmente ao valor cobrado com os taxas, multas e outras penalidades – mais 28.229,07 € e à receita arrecadada com a venda de bens/serviços, com um valor a mais de 973.690,58 €.

Verifica-se, assim, um aumento das taxas, multas e outras penalidades de 37.078,42 € em 2019 para 65.307,49€ em 2020. A rubrica que mais contribuiu para o seu crescimento foi a de Loteamentos e Obras, cujo valor cobrado em 2020 foi superior em 11.225,08 € relativamente ao ano anterior.

Evolução da Receita Cobrada Proveniente de Impostos

Impostos	2017	2018	2019	2020	Δ 20/19
Impostos Diretos	**2 013 223,34**	**2 437 126,61**	**2 107 779,62**	**1 989 545,25**	**-5,6%**
Imposto Municipal sobre Imóveis	1 313 778,30	1 404 655,13	1 387 215,24	1 435 660,24	3,5%
Imposto Único de Circulação	302 749,28	324 014,00	342 703,21	343 056,65	0,1%
Imposto Municipal sobre Transmissões	396 695,76	708 457,48	377 861,17	0,00	-100,0%
Derrama	0,00	0,00	0,00	210 828,36	
Total	**2 013 223,34**	**2 437 126,61**	**2 107 779,62**	**1 989 545,25**	**-5,6%**

Relativamente aos impostos diretos, há a registar uma nova receita, a derrama, que incide sobre o lucro tributável para IRC, no montante de **210.828,36**€, ainda assim, no valor global de receita referente aos impostos verifica-se um decréscimo de 118.234,37 € face a 2019, devido à não arrecadação de receita proveniente de IMT, por ter decorrido compensação de montante indevidamente transferido pela Autoridade Tributaria para o Município no valor de 404.083,36 €, resultante de uma revisão oficiosa à liquidação de uma empresa sedeada no concelho.

Evolução dos principais impostos diretos

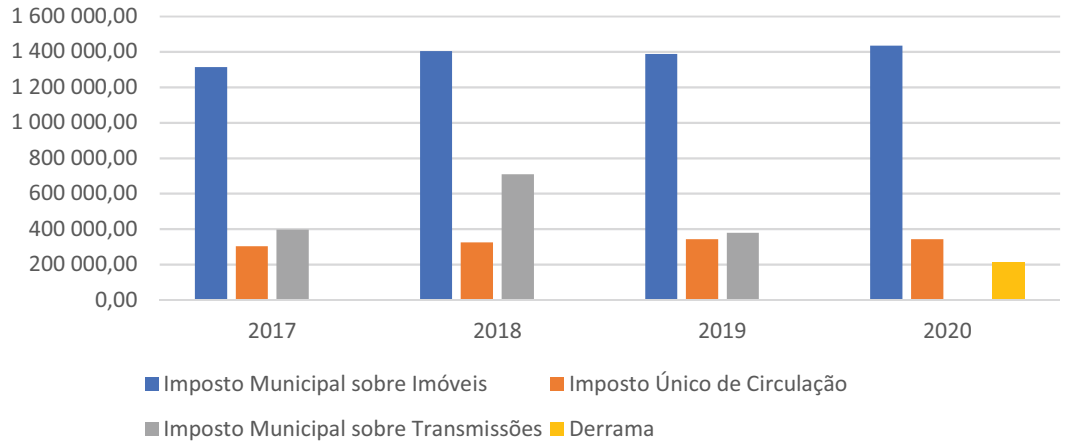

No que diz respeito à evolução de Outras Receitas Próprias, comparativamente a 2019, verificou-se um crescimento de 23,7%, conforme se pode verificar no quadro seguinte.

Evolução de Outros Receitas Próprias

Outras Receitas Próprias	2017	2018	2019	2020	Δ 20/19
Taxas, Multas e Outras Penalidades	**97 564,83**	**29 009,02**	**37 078,42**	**65 307,49**	**76,1%**
Loteamentos e Obras	10 457,94	11 949,22	14 104,60	25 329,68	79,6%
Ocupação da Via Pública	947,74	1 356,88	1 666,70	11 764,37	605,8%
Licença sobre o ruído	0,00	0,00	0,00	65,00	
Outras	7 513,25	7 953,27	9 007,86	11 929,04	32,4%
Juros de Mora	77 027,63	5 200,79	8 821,36	5 707,07	-35,3%
Juros Compensatórios	1 078,27	1 644,36	1 457,82	315,13	-78,4%
Coimas e Penalidades por Contra Ordenação	540,00	753,50	1 958,98	10 136,10	417,4%
Multas e Penalidades Diversas	0,00	151,00	61,10	61,10	0,0%
Rendimentos da Propriedade	**819 419,96**	**858 745,10**	**902 982,03**	**846 494,46**	**-6,3%**
Juros - Sociedades Financeiras	21 777,08	7 776,71	5 418,06	3 050,00	-43,7%
Participação nos Lucros de Administrações Públicas	593,72	0,00	0,00	0,00	
Dividendos Particip. Lucros Soc. quase-Soc. não Financ.	0,00	13 880,89	0,00	0,00	
Rendas	797 049,16	837 087,50	897 563,97	843 444,46	-6,0%
Vendas de Bens e Serviços Correntes	**1 853 801,19**	**1 974 081,90**	**2 801 994,02**	**2 687 942,05**	**-4,1%**
Vendas de Bens	688 640,43	693 185,11	831 690,20	912 488,87	9,7%
Serviços	864 959,72	981 368,80	1 646 979,06	1 486 957,24	-9,7%
Rendas	300 201,04	299 527,99	323 324,76	288 495,94	-10,8%
Outras Receitas Correntes	**28 817,49**	**38 126,34**	**12 726,26**	**12 170,61**	**-4,4%**
Venda de Bens de Investimento	**203 606,23**	**24 103,52**	**156 409,18**	**386 605,51**	**147,2%**
Terrenos	0,00	23 953,52	89 132,18	386 605,51	333,7%
Habitações	0,00	0,00	32 777,00	0,00	-100,0%
Outros Bens de Investimento	203 606,23	150,00	34 500,00	0,00	-100,0%
Outra Receitas de Capital	**69 598,12**	**56 375,00**	**13 817,14**	**80 026,50**	**479,2%**
Reposições não Abatidas nos Pagamentos	**13 649,28**	**24 169,27**	**69 238,12**	**861 130,63**	**1143,7%**
Total	**3 086 457,10**	**3 004 610,15**	**3 994 245,17**	**4 939 677,25**	**23,7%**

Transferências Obtidas

As transferências obtidas atingiram os 14.848.184,04 € em 2020, comparativamente com o período homólogo registou-se um aumento de 3.101.428,94 € (26,4%), justificado pelo crescimento das transferências correntes (9,97%) e de capital (102,1%).

As transferências correntes registaram um crescimento de 705.505,75 €.

Os duodécimos no valor de 10.064.980,75 € apresentaram um acréscimo de 834.635,75 € (9,04%).

Designação	R. Correntes	R. Capital	Total
Fundo Equilíbrio Financeiro	8.016.231,00	890.692,00	8.906.923,00
Fundo Social Municipal	298.396,00		298.396,00
Participação Fixa IRS	444.815,00		444.815,00
Participação no Iva, art 26, Lei 73/2013	112.689,75		112.689,75
Art.º 35.º, n.º 3 da Lei 73/2013	0,00	302.157,00	302.157,00
Total	**8.872.131,75**	**1.192.849,00**	**10.064.980,75**

Para o desenvolvimento de atividades desenvolvidas pelo Município, foi recebido da Administração Central o montante de **1.192.849,00 €** e de Serviços e Fundos Autónomos do Estado **1.738.228,91 €** conforme se discrimina:

Atividades	Entidade	Valor
Educação Pré Escolar - Comp. de Apoio à Família	DSRA/DGESTE	76.043,80
Educação Pré Escolar – Assistentes Operacionais	DSRA/DGESTE	84.800,74
Atividades de Enriquecimento Curricular	DSRA/DGESTE	32.237,83
Programa Gen. Fornecimento de refeições	DSRA/DGESTE	15.276,03
Gestão do Parque Escolar	Inst. G. F Educação	40.000,00
Acordo Cooperação – Educação Pré Escolar	Inst. G. F Educação	101.146,36
Transferências de Competências Pessoal Não Docente	Inst. G. F Educação	674.127,97
CPCJ- 1º e 2º semestres 2019	CNPD Proteção Crianças e Jovens	20.416,20
Recenseamento Eleitoral/eleições	Sec G. Adm. Interno	227,45
Fruta Escolar	IFAP	2.076,10
Total 1		**1.086.352,48**
Estágios Pepal	IGFSS	40.434,76
Operações de Modernização Administrativa	IGFSS	21.075,76
Planos Inovadores Combate Insucesso Escolar	IGFSS	85.450,07
Total 2		**146.960,59**
Comparticipação de despesas com o CNT	Federação Portuguesa Basquetebol	4.914,98
Programas Ocupacionais/Mercado Aberto	IEFP	140.402,83
Apoio a Valorização Turística Interior	Turismo do Alentejo	14.700,89
Fundo Florestal Permanente	ICNF	13.937,14
	Fundo ambiental	5.000,00
EUROC	Ag. Espacial Portuguesa	288.460,00
Apoios Financeiros Portugal Air Summit	ANAC	30.000,00
	DGR Defesa Nacional	7.500,00
Total 3		**504.915,84**
Total Geral		1.738.228,91

Fundos Comunitários e Nacionais

Nas transferências de capital, para além das transferências do Orçamento do Estado no âmbito do Fundo de Equilíbrio Financeiro, são contabilizadas as receitas provenientes das comparticipações de candidaturas a fundos comunitários.

As transferências de capital apresentam com um montante de 4.234.823,38 € (102,1 %), verificando-se um acréscimo de 2.138.904,95 €, comparativamente a 2019, resultante fundamentalmente das transferências resultantes da participação Comunitária com um crescimento de 191,4 %.

Os projetos que foram objeto de financiamento comunitário são os seguintes:

Fundos Comunitários

Código de Operação	Designação	montante
ALT20-01-0853-FEDER-000050	Centro de Negócios da Industria Aerinautica e Aeroespacial	1 943 901,87
ALT20-04-2316-FEDER-000088	Requalificação do Mercado Municipal e Sul da Zona Ribeirinha	826 735,12
ALT20-06-4842-FEDER-000181	Aquisição de Equipamento para o Lar Residencial de Vale de Açor	12 737,63
ALT20-06-4842-FEDER-000183	Ampliação de Edificio do Centro Comunitário de Longomel Destinado a Lar de Idosos	174 025,29
ALT20-06-4842-FEDER-000184	Aquisição de Equipamento para o Lar Residencial de Tramaga	50 431,10
	Total	**3 007 831,01**

Fundos Nacionais

Designação	Valor
Ponte de Sor Wi Fi - Linha de Apoio a disponibilização de redes Wi- Fi – Turismo de Portugal	34.143,37
Total	34.143,37

O Município à data da execução deste relatório, tinha apresentadas no Balcão 2020 as seguintes candidaturas:

Candidaturas	Programa	V. Candidatura	Situação
Elaboração de Estudos Municipais para o desenvolvimento de Bio Resíduos	Fundo Ambiental	**6.000,00**	**Aguarda aprovação**
Construção de Ginásio junto ao Edifício da Casa dos Avós	Pacto-CIMAA	**58.032,54**	**Aprovado**
Musealização do Núcleo de Arqueologia Industrial de CAC	Pacto-CIMAA	**116.161,57**	**Aguarda Aprovação**
Centro interpretativo de Molinologia em foros de Arrão	Pacto-CIMAA	**482.783,35**	**Aguarda Aprovação**
Valorização do Património Industrial De CAC	Leadersor	**72.343,84**	**Aguarda Aprovação**
Integração de Jovens no Mercado de Trabalho	PEPAL	**237.217,33**	**Aprovado**
Cultura para Todos- Inclusão ativa de Alvos vulneráveis	Pacto-CIMAA	**172.020,52**	**Aprovado**
Melhoria Comportamento térmico e Eficiência Energética Estádio Municipal	Pacto- CIMAA	**96.428,35**	**Aprovado**
Eficiência Energética na Iluminação Publica	Pacto-CIMAA	**339.172,50**	**Aprovada**

Durante o ano de 2020, verificou-se a arrecadação de um valor de 861.130,03 €, proveniente de reposições não abatidas nos pagamentos, conforme o seguinte quadro:

Reposições não Abatidas nos Pagamentos

Entidades	Valor	Observações
CRIPS	35 321,31	Ressarcimento ao Municipio por aprovação do projeto de aquisição de viatura de 7 lugares
Fidelidade	1 274,18	Exclusão de viaturas da frota do Municipio, devido ao abate das mesmas no património por venda em hasta publica
EDP Comercial	3 964,36	
Banco Santander Totta	426,21	anulação de despesa
Santa Casa da Misericódia de Ponte de Sor	11 238,63	Acerto de valores do CLDS
ACIPS	785 000,00	Ressarcimento ao Municipio por aprovação do projeto do Portugal Air Summit
Caminhar	23 905,34	Ressarcimento ao Município por aprovação do projeto
Total	**861 130,03**	

Evolução das Transferências Obtidas

No ano em análise, verificou-se um crescimento 3.101.428,94 € (26,40%), tendo contribuído para essa situação a rubrica das Participações de Projetos Co-Financiados.

Transferências	2017	2018	2019	2020	Δ 20/19
Transferências Correntes	**9 241 050,12**	**9 298 519,29**	**9 650 836,67**	**10 613 360,66**	**10,0%**
Sociedades e quase soc. não financeiras privadas	19 750,00	56 443,83	49 800,00	291 460,00	485,3%
Sociedades Financeiras	0,00	6 500,00	500,00	0,00	-100,0%
Fundo de Equilíbrio Financeiro	6 989 056,00	7 079 496,00	7 450 541,00	8 016 231,00	7,6%
Fundo Social Municipal	298 396,00	298 396,00	298 396,00	298 396,00	0,0%
Participação Fixa no IRS	375 549,00	401 653,00	417 689,00	444 815,00	6,5%
Participação no IVA - Artº 26º da Lei nº 73/2013	0,00	0,00	0,00	112 689,75	
Outras	1 159 763,02	1 033 602,40	1 033 327,27	1 102 195,75	6,7%
Estado - Part. Comunit. Proj. Co-Financiados	10 538,66	252 552,08	155 789,81	146 960,59	-5,7%
Serviços e Fundos Autónomos	386 981,44	169 375,98	244 293,59	170 612,57	-30,2%
Administração Local - Continente	500,00	500,00	500,00	0,00	-100,0%
Instituições sem Fins Lucrativos	516,00	0,00	0,00	30 000,00	
Transferências Capital	**7 197 143,90**	**983 526,85**	**2 095 918,43**	**4 234 823,38**	**102,1%**
Fundo de Equilíbrio Financeiro	776 562,00	786 611,00	827 838,00	890 692,00	7,6%
Cooperação Técnica e Financeira	160 326,46	0,00	0,00	0,00	
artº 35, nº 3 da Lei nº 73/2013	0,00	0,00	235 881,00	302 157,00	28,1%
Estado - Part. Comunit. Proj. Co-Financiados	6 260 255,44	182 217,39	1 032 199,43	3 007 831,01	191,4%
Serviços e Fundos Autónomos	0,00	14 698,46	0,00	34 143,37	
Total	**16 438 194,02**	**10 282 046,14**	**11 746 755,10**	**14 848 184,04**	**26,4%**

Fundo Social Municipal	298 396,00	298 396,00	298 396,00	298 396,00	0,0%
Participação Fixa no IRS	375 549,00	401 653,00	417 689,00	444 815,00	6,5%
Participação no IVA - Artº 26º da Lei nº 73/2013	0,00	0,00	0,00	112 689,75	
Outras	1 159 763,02	1 033 602,40	1 033 327,27	1 102 195,75	6,7%
Estado - Part. Comunit. Proj. Co-Financiados	10 538,66	252 552,08	155 789,81	146 960,59	-5,7%
Serviços e Fundos Autónomos	386 981,44	169 375,98	244 293,59	170 612,57	-30,2%
Administração Local - Continente	500,00	500,00	500,00	0,00	-100,0%
Instituições sem Fins Lucrativos	516,00	0,00	0,00	30 000,00	
Transferências Capital	**7 197 143,90**	**983 526,85**	**2 095 918,43**	**4 234 823,38**	**102,1%**
Fundo de Equilíbrio Financeiro	776 562,00	786 611,00	827 838,00	890 692,00	7,6%
Cooperação Técnica e Financeira	160 326,46	0,00	0,00	0,00	
artº 35, nº 3 da Lei nº 73/2013	0,00	0,00	235 881,00	302 157,00	28,1%
Estado - Part. Comunit. Proj. Co-Financiados	6 260 255,44	182 217,39	1 032 199,43	3 007 831,01	191,4%
Serviços e Fundos Autónomos	0,00	14 698,46	0,00	34 143,37	
Total	**16 438 194,02**	**10 282 046,14**	**11 746 755,10**	**14 848 184,04**	**26,4%**

Execução da Despesa

No final de 2020, o total da despesa paga ascendeu a 20.578.074,29 €, representando 83,71% do total orçamentado 24.582.399,68 €. Em relação ao ano anterior verifica-se um aumento na ordem dos 2,1 milhões de Euros (11,67%) na despesa paga.

Da análise do gráfico verifica-se que depois de um abrandamento verificado em 2018, a despesa tem vindo a aumentar de forma positiva desde 2019, atingindo em 2020 o montante mais elevado dos últimos quatro anos.

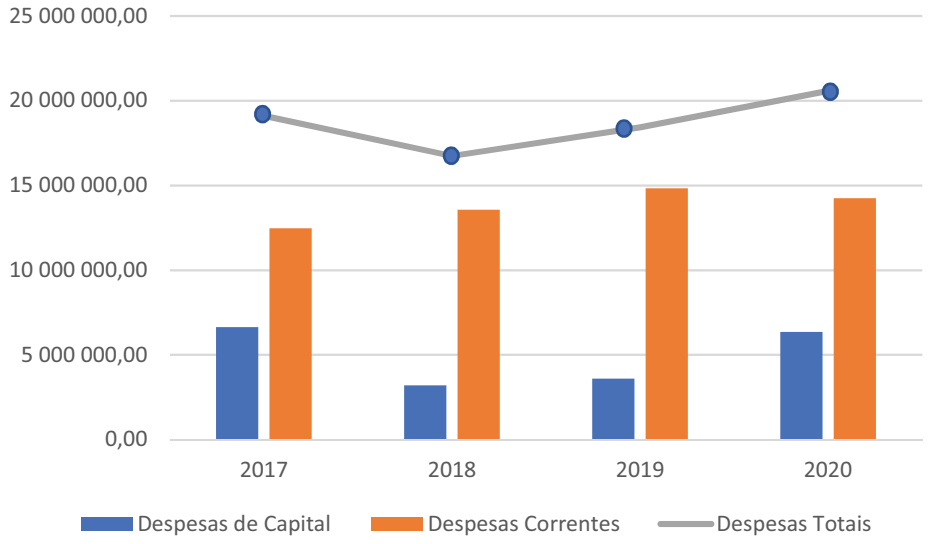

	2017	2018	2019	2020
Despesas de Capital	6 641 918,31	3 190 044,21	3 602 731,52	6 343 360,41
Despesas Correntes	12 473 864,76	13 552 214,00	14 824 070,37	14 234 713,88
Despesas Totais	19 115 783,07	16 742 258,21	18 426 801,89	20 578 074,29

Despesa por natureza económica – despesa corrente e despesa de capital

Em 2020 a despesa corrente paga relativamente ao total orçamentado teve uma execução de 85,39% (14.234.713,88 €) e a despesa de capital paga de 80,16% (6.343.360,41 €).

Nesta análise importa analisar o comportamento das despesas correntes que em relação ao período homologo sofreram uma redução de 3,98 %, equivalente ao montante de 589.356,49 € e as despesas de capital que observaram um aumento de 76,07 % equivalente ao montante de 2.740.628,89 €.

Evolução da Despesa por Natureza Económica

Clas.	Designação	2020			2019			Δ face período homólogo
		Dotação final	Pago	% de execução	Dotação final	Pago	% de execução	
	Despesas Correntes	**16 669 405,97**	**14 234 713,88**	**85,39%**	**17 311 143,24**	**14 824 070,37**	**85,63%**	**-3,98%**
01	Despesas com o Pessoal	6 044 053,00	5 842 390,62	96,66%	5 569 759,51	5 430 347,43	97,50%	7,59%
02	Aquisição de Bens e Serviços	7 003 202,97	5 289 158,50	75,52%	7 112 035,23	5 323 655,37	74,85%	-0,65%
03	Juros e Outros Encargos	19 505,00	16 215,97	83,14%	26 402,00	13 552,95	51,33%	19,65%
04	Transferências Correntes	3 085 274,00	2 644 894,21	85,73%	4 198 217,50	3 717 621,55	88,55%	-28,86%
05	Subsídios	1,00	0,00	0,00%				
06	Outras Despesas Correntes	517 370,00	442 054,58	85,44%	404 729,00	338 893,07	83,73%	30,44%
	Despesas de Capital	**7 912 993,71**	**6 343 360,41**	**80,16%**	**4 999 286,36**	**3 602 731,52**	**72,06%**	**76,07%**
07	Aquisição de Bens de Capital	7 454 660,31	6 027 288,54	80,85%	3 771 518,80	2 426 213,56	64,33%	148,42%
08	Transferências de capital	428 526,40	289 865,12	67,64%	1 175 252,56	1 124 104,46	95,65%	-74,21%
09	Ativos financeiros	26 207,00	26 206,75	100,00%	52 414,00	52 413,50	100,00%	-50,00%
11	Outras despesas de capital	3 600,00	0,00	0,00%	101,00	0,00	0,00%	0,00%
	Despesas Totais	**24 582 399,68**	**20 578 074,29**	**83,71%**	**22 310 429,60**	**18 426 801,89**	**82,59%**	**11,67%**

A despesa corrente paga em 2020, no montante de 14.234.713,88 €, reporta-se essencialmente a:

- Despesas com Pessoal - 5.842.390,62 €,
- Aquisição de Bens e Serviços - 5.289.158,50 €; e
- Transferências Correntes - 2.644.894,21 €.

A Despesa de Capital paga em 2020, no montante de 6.343.360,41 €, dizem respeito a:

- Aquisição de bens de capital - 6.027.278,54 €; e
- Transferências de Capital - 289.865,12 €.

No gráfico podemos observar a evolução da despesa corrente, de capital e paga nos últimos quatro anos.

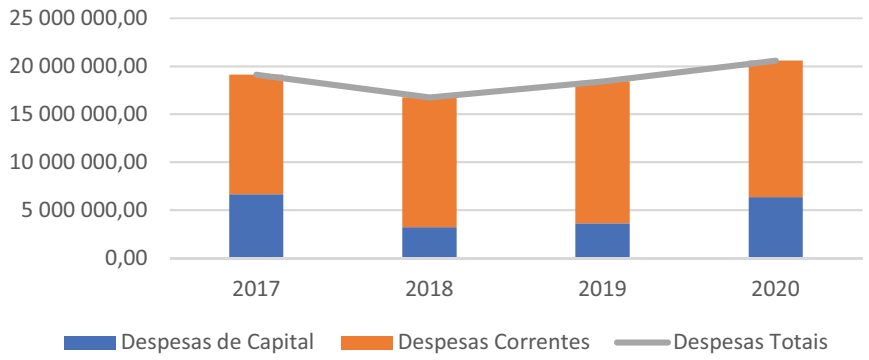

Evolução da despesa (despesa de capital vs despesa corrente)

No quadro seguinte podemos verificar a evolução da despesa corrente realizada e paga, nos anos 2019 e 2020. Verificando-se que 95,15% da despesa corrente realizada em 2020, no montante de 14.960.601,72 € verificou-se o pagamento do montante de 14.234.713,88 €, ficando em divida de 725.887,84 €.

Evolução da Despesa Corrente

Análise Orçamental	Realizado		Pago	
	2020	2019	2020	2019
Despesa Corrente				
Despesas com o Pessoal	5 994 377,63	5 557 576,56	5 842 390,62	5 430 347,43
Aquisição de Bens e Serviços	5 809 291,13	6 692 418,81	5 289 158,50	5 323 655,37
Juros e Outros Encargos	16 215,97	23 016,51	16 215,97	13 552,95
Transferências Correntes	2 661 219,60	3 938 008,28	2 644 894,21	3 717 621,55
Subsídios	0,00	0,00	0,00	0,00
Outras Despesas Correntes	479 497,39	389 458,41	442 054,58	338 893,07
Total	**14 960 601,72**	**16 600 478,57**	**14 234 713,88**	**14 824 070,37**

No próximo quadro avaliamos a evolução da despesa de capital realizada e paga, nos anos 2019 e 2020.

Verifica-se que cerca de 97,68% da despesa de capital realizada em 2020, no montante de 6.493.715,07 €, verificou-se o pagamento no montante de 6.343.360,41 €, ficando em dívida 150.354,66 €.

Evolução da Despesa de Capital

Análise Orçamental	Realizado		Pago	
	2020	2019	2020	2019
Despesa Capital				
Aquisição de Bens de Capital	6 177 361,53	3 351 361,21	6 027 288,54	2 426 213,56
Transferências de capital	290 146,79	1 159 765,85	289 865,12	1 124 104,46
Ativos financeiros	26 206,75	52 413,50	26 206,75	52 413,50
Outras despesas de capital	0,00	0,00	0,00	0,00
Total	**6 493 715,07**	**4 563 540,56**	**6 343 360,41**	**3 602 731,52**

Taxa de execução da despesa corrente e de capital

O ano de 2020 encerrou com um total de despesa orçada de 24.582.399,68 € e paga de 20.578.074,29 €, atingindo uma taxa de execução de 83,7%.

No que se refere às despesas correntes, as rubricas de despesas com pessoal, transferências correntes e outras despesas correntes são as que apresentam maior taxa de execução, com 96,7%, 85,7% e 85,4% respetivamente.

Relativamente às despesas de capital, as rubricas de aquisição de bens de capital e Transferências de Capital são as que apresentam maiores taxas de execução com 100,0% e 80,9% respetivamente, como se pode verificar pelo quadro seguinte:

Execução da Despesa

Análise Orçamental	Dotação	Cabimentado	% cabiment.	Comprometido	% compr.	Realizado	% realizada	Pago	% pago
Despesas Correntes	**16 669 405,97**	**16 031 064,16**	**96,2%**	**15 903 969,37**	**99,2%**	**14 960 601,72**	**94,1%**	**14 234 713,88**	**85,4%**
Despesas com o Pessoal	6 044 053,00	6 003 812,29	99,3%	6 003 812,29	100,0%	5 994 377,63	99,8%	5 842 390,62	96,7%
Aq. de Bens e Serviços	7 003 202,97	6 671 788,23	95,3%	6 587 026,13	98,7%	5 809 291,13	88,2%	5 289 158,50	75,5%
Juros e Outros Encargos	19 505,00	18 464,49	94,7%	18 464,49	100,0%	16 215,97	87,8%	16 215,97	83,1%
Transferências Correntes	3 085 274,00	2 829 657,25	91,7%	2 787 324,56	98,5%	2 661 219,60	95,5%	2 644 894,21	85,7%
Subsídios	1,00	0,00	0,0%	0,00	0,0%	0,00	0,0%	0,00	0,0%
Outras Desp. Correntes	517 370,00	507 341,90	98,1%	507 341,90	100,0%	479 497,39	94,5%	442 054,58	85,4%
Despesas de Capital	**7 912 993,71**	**7 704 434,72**	**97,4%**	**7 519 962,87**	**97,6%**	**6 493 715,07**	**86,4%**	**6 343 360,41**	**80,2%**
Aq. de Bens de Capital	7 454 660,31	7 264 971,49	97,5%	7 131 707,44	98,2%	6 177 361,53	86,6%	6 027 288,54	80,9%
Transferências de Capital	428 526,40	413 256,48	96,4%	362 048,68	87,6%	290 146,79	80,1%	289 865,12	67,6%
Ativos Financeiros	26 207,00	26 206,75	100,0%	26 206,75	100,0%	26 206,75	100,0%	26 206,75	100,0%
Outras Desp. de Capital	3 600,00	0,00	0,0%	0,00	0,0%	0,00	0,0%	0,00	0,0%
Despesas Totais	**24 582 399,68**	**23 735 498,88**	**96,6%**	**23 423 932,24**	**98,7%**	**21 454 316,79**	**91,6%**	**20 578 074,29**	**83,7%**

Despesas com aquisição de serviços

Em 2020, a despesa paga com aquisição de serviços atingiu os 3.915.254,36 €, tendo-se verificado uma redução de 1,2%, relativamente a 2019. As rubricas que mais contribuíram para este decréscimo, em termos absolutos, e face ao ano anterior, foram as de conservação de bens com uma redução de 44.279,09 € e os seminários e exposições com uma redução de 44.045,45 €, resultante essencialmente da situação de flagelo da pandemia do COVID-19.

Evolução da Despesa Paga com Aquisição de Serviços

Rubrica	Aquisição de Serviços	2017	2018	2019	2020	Δ 20/19
020201	Encargos das instalações	985 448,32	1 077 017,13	845 691,17	833 350,55	-1,5%
020202	Limpeza e higiene	4 506,67	23 306,00	13 105,55	2 292,20	-82,5%
020203	Conservação de bens	233 427,25	332 879,16	203 881,01	159 601,92	-21,7%
020205	Locação de material informático	3 782,63	203,85	231,86	0,00	-100,0%
020206	Locação de material de transporte	905,00	325,00	4 696,99	18 743,85	299,1%
020208	Locação de outros bens	356 087,51	86 556,72	88 639,54	53 445,88	-39,7%
020209	Comunicações	61 782,31	66 185,64	64 180,14	79 878,38	24,5%
020210	Transportes	171 763,89	171 252,28	155 409,90	131 387,56	-15,5%
020211	Representação dos serviços	5 588,99	4 594,83	4 534,79	2 976,14	-34,4%
020212	Seguros	44 865,37	52 386,44	45 714,80	50 235,75	9,9%
020213	Deslocações e estadas	4 727,14	10 341,28	10 577,36	1 501,00	-85,8%
020214	Estudos, pareceres, projetos e consultadoria	103 918,21	80 036,79	69 545,44	32 123,88	-53,8%
020215	Formação	7 788,45	12 296,42	18 227,77	22 755,80	24,8%
020216	Seminários, exposições e similares	47 500,00	55 411,57	57 256,00	13 210,55	-76,9%
020217	Publicidade	65 682,40	57 838,69	48 668,05	55 902,72	14,9%
020218	Vigilância e segurança	4 335,16	8 469,34	3 173,81	6 529,35	105,7%
020219	Assistência técnica	4 540,05	13 962,23	16 282,53	108 715,43	567,7%
020220	Outros trabalhos especializados	1 130 224,04	1 350 248,68	1 542 429,84	1 588 277,21	3,0%
020222	Serviços de saúde	6 176,37	5 886,77	0,00	0,00	0,0%
020224	Encargos de cobrança de receita	52 245,90	61 070,92	51 362,56	44 552,21	-13,3%
020225	Outros serviços	579 275,61	640 967,54	720 631,10	709 773,98	-1,5%
	Total	**3 874 571,27**	**4 111 237,28**	**3 964 240,21**	**3 915 254,36**	-1,2%

Transferências correntes

Com o objetivo de dinamizar as vertentes culturais, desportivas, sociais e educativas o Município estabeleceu Contratos Inter-Administrativos, Protocolos e Contratos programa com as Freguesias, e protocolos com Escolas e as diversas instituições do concelho que aqui se discriminam:

- Serviços e Fundos Autónomos- 7.629,50 €;
- Freguesias- 144.990,15 €;
- Associações de Municípios- 23.700,00 €;
- Total das instituições- 2.002.395,11 €;

Entidade	Valor
Agrupamento de Escolas N.º1 de Ponte de Sor	6 834,50
Instituto Emprego e Formação Profissional	795,00
Total Serviços e Fundos Autónomos	**7 629,50**
Freguesia de Galveias	35 077,77
Freguesia Montargil	28 998,47
Freguesia Ponte de Sor	36 974,37
Freguesia Foros do Arrão	19 397,06
Freguesia Longomel	24 542,48
Total Freguesias	**144 990,15**
Assoc. Municípios da Rota Estrada Nacional 2	1 200,00
Comunidade Intermunicipal Alto Alentejo	22 500,00
Total Assoc. Municípios……	**23 700,00**
ACIPS	164 217,25
ACP - Automóvel Club de Portugal	15 000,00
Admirável Reino - Associação	5 500,00
AFATI - Assoc. Forense Amigos Terceira Idade	16 628,53
Assoc. Artesãos de Ponte de Sor	11 227,45
Assoc. Clave do Sor	7 000,00
Assoc. Com. Nossa Senhora dos Prazeres	60 215,63
Assoc. Comunitária Recreativa Cultultural Valdoarquense	73 556,32
Assoc. Cresce ao Sol	32 298,99
Assoc. Desenvolvimento e Ação Social da Freguesia de Tramaga	38 837,99
Assoc. Natação Interior Centro	875,00
Assoc. Nova Cultura de Montargil	4 253,91
Assoc. Pais e Enc.Educ.do Agrupamento de Escolas Ponte de Sor	464 215,37
Assoc. Solidariedade Social Ponte de Sor-Casa Avôs	9 867,34
Assoc.Humanit. Bombeiros Vol. de Ponte Sor	295 588,37
Associação Cultural Sete Sóis Sete Luas	19 494,00
Associação Pais Amigos Escuteiros P. Sor	600,00
Associação Portuguesa Apoio à Vítima	4 000,00
Caminhar - Associação Cristã de Ap. Social	60 201,54
Centro Comunitário de Ervideira	56 770,72
Centro Comunitário N.S.O. Longomel	69 454,50
Centro Social Pessoal Câmara Município de Ponte de Sor	39 317,65
Club de Atletismo - Trail Runners da Ponte	1 900,00
Clube ATP - Academia de Ténis Portalegre	1 000,00
CNOD – Confederação Nacional de Organismos de Deficientes	200,00
Comité Português para a Unicef	1 000,00
Coral Polifónico Ponte de Sor Associação Cultural	6 432,50

Entidade	Valor
CRIPS - Centro Recuperação Infantil P. Sor	12 009,55
Cruz Vermelha Portuguesa – Núcleo de Ponte de Sor	33 253,15
Diocese de Portalegre-Castelo Branco	2 000,00
EFC - Elétrico Futebol Clube	276 500,00
Escola de Artes do Norte Alentejano	15 000,00
Escola de Música de Montargil	600,00
Fundação Benfica	40 000,00
Fundação Infantário D. Anita	14 312,38
GEPS - Grupo Experimental de Ponte de Sor	46 876,66
Grupo Cultural-Orquestra Harmónicas Ponte de Sor	3 830,00
Grupo de Prom. Sócio Cultural de Montargil	6 990,00
Grupo Desportivo. e Cultural de Foros de Arrão	8 169,78
Grupo Desportivo. Ferroviários T. Vargens	15 869,42
Grupo Desportivo Recreativo Ribeira Longomel	3 400,00
Grupo Desportivo Matuzarense	2 190,95
Grupo Desportivo Montargilense	25 071,43
Grupo Desportivo, Recreativo e Cult. Tramaga	1 700,00
LAAPS	6 500,00
Rancho do Sor	4 720,00
Rancho Folclórico da Casa do Povo Ponte de Sor	1 800,00
Santa Casa Misericórdia Ponte de Sor	21 648,73
Sociedade Columbófila Pontessorense	300,00
Total Instituições	**2 002 395,11**
Atividades Ocupacionais (POC)	82 209,19
Emprego Apoiado Mercado Aberto	118 689,02
Estágios	148 607,46
TOTAL POC, Mercado Aberto e Estágios	**349 505,67**
Total Bolsas Estudo	77 850,00
Total Prémios de Mérito Escolar 2019	800,00
Total Membros Orquestra	3 200,00
Material Escolar, Visitas Estudo e transportes	21 030,75
Total Prémio "José Luis Peixoto"	1 538,46
Apoio famílias em dificuldades/pagamento renda, alimentos, Eletricidade, Gaz	12 254,57
Total Transferências para as Famílias	**116 673,78**
TOTAL	**2 644 894,21**

Verificaram-se ainda transferências para as famílias no valor de 466.179,45 €:

- Total POC, Mercado aberto e Estágios- 349.505,67 €
- Transferências para as Famílias- 116.673,78 €

Resultado Orçamental

No quadro seguinte analisa-se a receita total cobrada e a despesa total paga nos últimos quatro anos, bem como os respetivos saldos de gerência que transitaram para o orçamento seguinte.

Verifica-se uma inversão da tendência de descida do saldo de gerência no ano de 2020, resultado de uma boa execução da receita.

Receita versus Despesa

Designação	2017	2018	2019	2020
Receita total cobrada	22 478 854,47	19 143 290,08	20 335 119,41	23 635 307,06
Despesa total paga	19 115 783,07	16 742 258,21	18 426 801,89	20 578 074,29
Saldo para a **gerência seguinte**	3 363 071,40	2 401 031,87	1 908 317,52	3 057 232,77

No gráfico, verificamos a evolução do saldo que transitou para a gerência seguinte, nos últimos quatro anos.

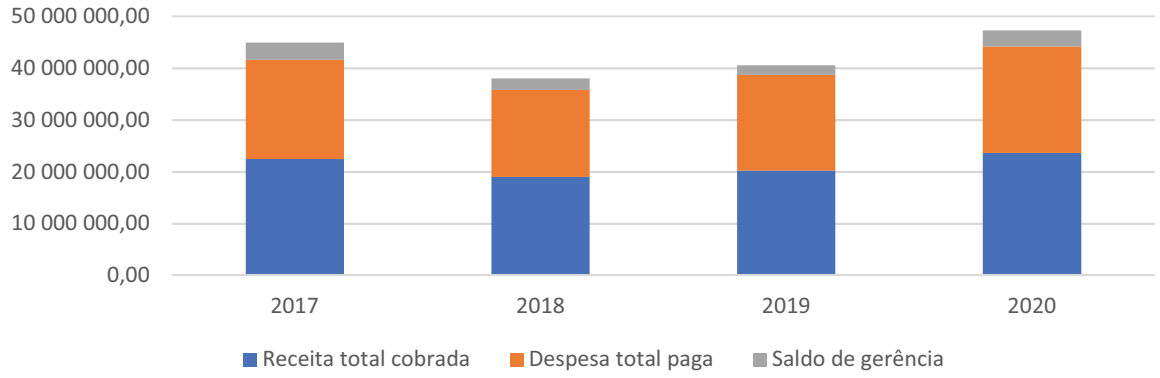

Receita vs Despesa vs Saldo de Gerência

O resultado orçamental de 2020, verifica-se que resultou uma poupança corrente na ordem dos 2 milhões €, utilizada para cobrir parte da despesa de capital paga no montante de 6.343.360,41 €, uma vez que a receita de capital cobrada (4.701.455,39 €) se mostrou insuficiente para cobrir o total desta despesa.

Resultado Orçamental

Resultado Orçamental	2020
Receita Corrente cobrada	16 214 820,52
Despesa Corrente paga	14 234 713,88
Poupança Corrente	1 980 106,64
Receita Capital cobrada	4 701 455,39
Despesa Capital paga	6 343 360,41
Saldo de Capital	-1 641 905,02
Receita Total cobrada	20 916 275,91
Despesa Total paga	20 578 074,29
Reposições não abatida Pagamento	861 130,63
Saldo da Gerência Anterior	1 857 900,52
Saldo Orçamental	**3 057 232,77**

O gráfico seguinte ilustra a evolução da poupança corrente nos últimos quatro anos. O ano de 2020 atingiu uma poupança no montante de 1.980.106,64 €.

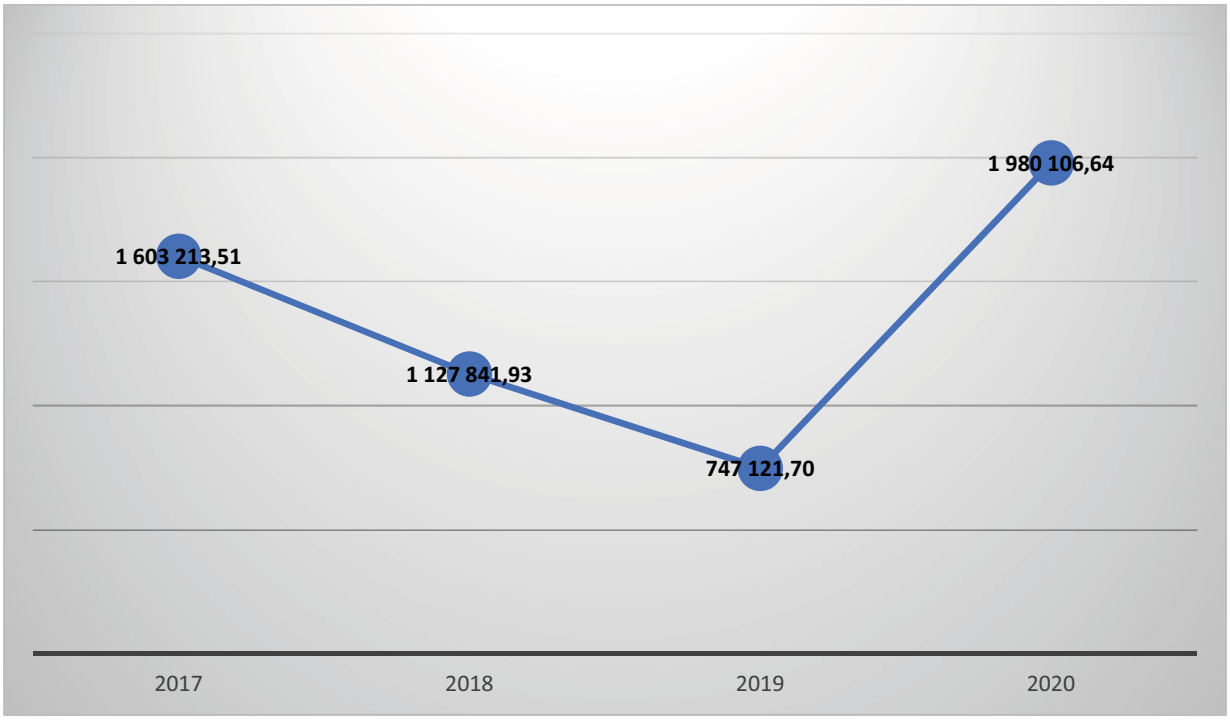

Evolução da poupança corrente

Em conclusão:

A receita total cobrada no valor de 23.635.307,06 €, apresentou uma execução de 96,1% e um crescimento no montante de 3.378.117,25 (16,68%).

Do montante da receita total cobrada, 14.848.184,04 € correspondem a transferências totais (63%), 6.929.222,50 € a receitas próprias (29%) e 1.857.900,52 € a saldo da gerência anterior (8%).

No final de 2020, o total dos pagamentos ascendeu a 20.578.074,29 €, representando uma execução de 83,71% . e um crescimento no valo de 2.151.272,40€ (11,67%) na despesa paga.

Verifica-se que a despesa tem vindo a aumentar de forma progressiva desde 2019, atingindo em 2020 o montante mais elevado dos últimos quatro anos.

O total dos compromissos assumidos e não pagos, em 2020, alcançou o montante de 2845.857,95 €, dos quais 1.177.319,67 € já se encontram faturados e não pagos.

Decorrente de um aumento significativo da receita total cobrada (23.635.307,66 €), observou-se um aumento da despesa paga (20.578.074,29 €) e, consequentemente, a uma redução considerável da divida a fornecedores.

Indicadores Orçamentais

No quadro seguinte apresenta-se a evolução dos principais indicadores orçamentais nos anos 2019 e 2020:

Evolução dos Principais Indicadores Orçamentais

Indicadores Orçamentais	2020	2019
Da Receita		
Impostos Diretos/Receitas Correntes	12,3%	13,5%
Impostos Indiretos/Receitas Correntes	0,0%	0,4%
Transferências Correntes/Receitas Correntes	65,5%	62,0%
Transferências Capital/Receitas de Capital	90,1%	92,5%
Passivos Financeiros/Receitas de Capital		
Receitas Correntes/Receitas Totais	68,6%	76,9%
Receitas Capital/Receitas Totais	19,9%	11,2%
Da Despesa		
Pessoal/Despesas Correntes	41,0%	36,6%
Aquisição de Bens e Serviços/Despesas Correntes	37,2%	35,9%
Transferências Correntes/Despesas Correntes	18,6%	25,1%
Aquisição de Bens de Investimento/Despesas de Capital	95,0%	67,3%
Transferências Capital/Despesas de Capital	4,6%	31,2%
Passivos Financeiros/Despesas de Capital		
Despesas Correntes/Despesas Totais	69,2%	80,4%
Despesas de Capital/Despesas Totais	30,8%	19,6%
Da Capacidade Financeira		
Cobertura das Despesas pelas Receitas	1,15	1,10
Receitas Próprias de Funcionamento (1)		
Despesas Correntes + Passivos Financeiros	14 234 713,88	14 824 070,37

Notas:

(1) De acordo com o SNC-AP correspondem às Receitas Totais abatidas das transferências da U.E. e dos Passivos

GRANDES OPÇÕES DO PLANO

As Grandes Opções do Plano (GOP's) são um instrumento de gestão que está repartida em dois documentos, o Plano Plurianual de Investimentos (PPI) e as Atividades Mais Relevantes (AMR).

PPI – Plano Plurianual de Investimentos

O Plano Plurianual de Investimentos (PPI) representa o investimento em aquisição de bens de capital, apresenta uma dotação de 7.454.660,31 €, dos quais foram faturados 6.363.062,53 dos quais 6.027.288,54 € foram pagos.

O PPI apresentou uma taxa de execução de 80,85%.

Execução do PPI – 2020

Class. Funcional/ Objectivos	Despesa Prevista	Despesa Faturada	Despesa Paga	Tx Execução
1- Promover a Competitividade Territorial				
242-Ordenamento do Território	530 754,64	396 120,50	382 210,56	72,01
320- Industria e Energia	2 202 160,77	1 919 084,87	1 917 703,58	87,08
332- Transportes Aéreos	2 299 811,98	2 228 284,51	2 227 874,51	96,87
Total 1	5 032 727,39	4 543 489,88	4 527 788,65	89,97
2-Promover a Coesão Social				
121- Proteção Civil	15 533,00	5 432,27	5 432,27	34,97
232-Acção Social	358 825,00	327 212,54	315 290,72	87,87
241- Habitação	26 100,00	22 201,50	0,00	0,00
Total 2	400 458,00	354 846,31	320 722,99	80,09
3- Melhorar a Qualidade de Vida Num Quadro Sustentável				
240- Serviços Colectivos	75 391,24	44 828,19	16 151,05	21,42
243- Saneamento	5 100,00	3 286,00	3 286,00	64,43
244- Abastecimento de água	250 295,50	247 298,00	242 696,00	96,96
252- Desporto, Recreio e Lazer	69 400,76	68 164,36	68 164,36	98,22
253-Outras Act. Civ. e Religiosas	5 100,00	0,00	0,00	0,00
330- Transportes e Comunicações	309 146,87	197 664,65	167 828,98	54,29
Total 3	714 434,37	561 241,20	498 126,39	69,72
5- Implementar uma Gestão Moderna, Eficiente e Eficaz				
111- Administração Geral	1 307 040,55	903 485,14	680 650,51	52,08
Total 5	1 307 040,55	903 485,14	680 650,51	82,08
Total Geral	7 454 660,31	6 363 062,53	6 027 288,54	**80,85**

AMR – Atividades Mais Relevantes

As Atividades Mais Relevantes (AMR) representam toda a despesa efetuada com a Educação, a Ação Social, o Desporto e a Cultura.

Apresentam uma despesa prevista de 5.962.525,28 €, com uma faturação de 5.005.162,62 € e uma execução de 4.801.703,24 €.

As Atividades Mais Relevantes apresentaram uma taxa de execução de **80,53**%.

Class. Funcional/ Objectivos	Despesa Prevista	Desp Faturada	Despesa Paga	Tx Execução
1- Promover a Competitividade Territorial				
320- Indústria e Energia	30,00	0,00	0,00	94,93
332- Transportes Aéreos	595 355,20	491 201,28	484 891,38	81,45
Total 1	595 385,20	491 201,28	484 891,38	81,44
2-Promover a Coesão Social				
121- Proteção Civil	759 779,91	691 728,73	670 518,42	88,25
220- Saúde e Bem Estar	661,22	110,00	110,00	16,64
232-Acção Social	1 085 499,30	935 563,93	913 250,33	84,13
Total 2	1 845 940,43	1 627 402,66	1 583 878,75	85,80
3- Melhorar a Qualidade de Vida Num Quadro Sustentável				
246- Ambiente e Conservação da Natureza	22 200,00	17 974,46	16 534,74	74,48
251- Cultura	331 172,46	241 924,04	224 829,44	67,89
252- Desporto, Recreio e Lazer	555 459,20	481 842,57	460 101,18	82,83
253-Outras Atividades Civis e Religiosas	500,00	0,00	0,00	0,00
Total 3	909 331,66	741 741,07	701 465,36	77,14
4-Assegurar a Melhoria da Educação, Assente na Melhoria do Ensino				
210-Ensino Superior	81 000,00	77 850,00	77 850,00	96,11
211- Ensino Não superior	1 022 529,88	861 399,68	842 977,62	82,44
Total 4	1 103 529,88	939 249,68	920 827,62	83,84
5- Implementar uma Gestão Moderna, Eficiente e Eficaz e Participada				
110- Serviços Gerais da Administração	1 162 814,51	947 370,82	859 634,79	73,93
420- Transferências entre Administrações	345 523,60	258 196,75	251 005,34	72,64
Total 5	1 508 338,11	1 205 567,57	1 110 640,13	73,63
Total Geral	5 962 525,28	5 005 162,26	4 801 703,24	**80,53**

LCPA – Lei dos Compromissos e dos Pagamentos em atraso

A Lei dos Compromissos e dos Pagamentos em Atraso (LCPA), alterada e republicada pela Lei n.º 22/2015, de 17 de março, estabelece as regras aplicáveis à assunção de compromissos e aos pagamentos em atraso das entidades públicas. O objetivo primordial desta lei é o controlo da execução orçamental e, em particular, da despesa pública constituindo um elemento crítico para garantir o cumprimento das metas orçamentais. Esta lei impõe assim limites à gestão municipal, impossibilitando a assunção de novos compromissos no caso de não existirem fundos disponíveis.

Fundos Disponíveis - 2020

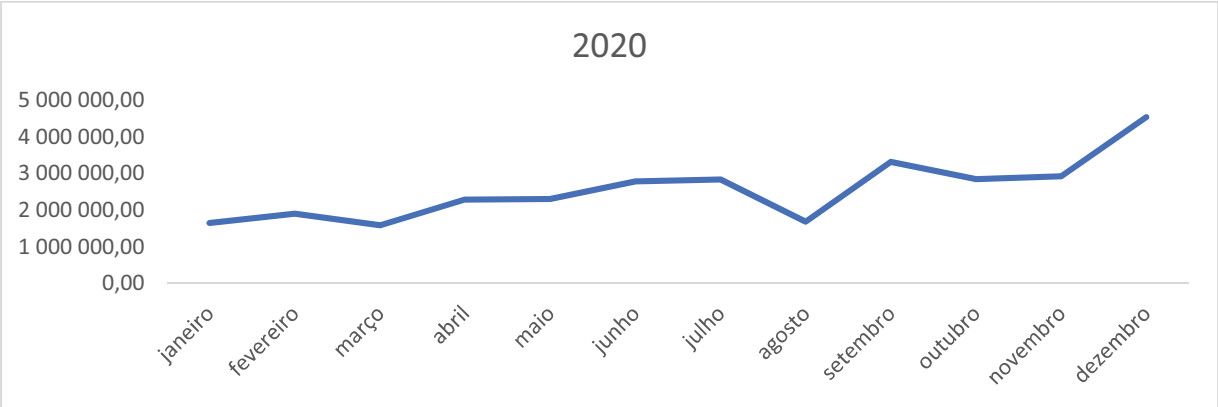

Por sua vez, o artigo 7.º da LCPA, estabelece que a execução orçamental não pode conduzir, em qualquer momento, a um aumento dos pagamentos em atraso. Esta disposição legal foi cumprida durante o ano de 2020.

Evolução dos pagamentos sem atraso – 2020

Nos termos do artigo 108.º do LOE 2020, até ao final do ano de 2020, as entidades incluídas no subsetor da administração local reduzem, no mínimo, 10% dos pagamentos em atraso com mais de 90 dias registados, em setembro de 2020, no Sistema Integrado de Informação das Autarquias Locais (SIIAL), o que se verificou.

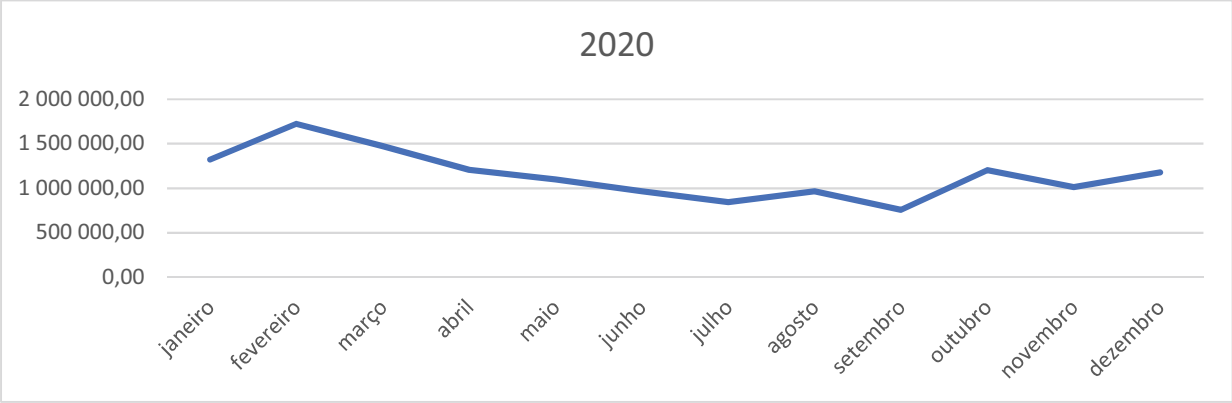

O Município de Ponte de Sor não tem pagamentos em atraso.

Ativos Fixos Tangíveis em Poder de Terceiros

DESCRIÇÃO DOS IMÓVEIS	DOCUMENTO de CEDÊNCIA	ENTIDADE
Prédio urbano -Av. Liberdade -Ponte Sor	Contr. Comodato 21-6-2007	Assoc. Jardins Esc. João Deus
Edifício de r/c e 1º andar -Rua de Santo António – Ponte de Sor	Protocolo de 29-03-2001	C.Convívio dos Reformados e Pensionistas de Ponte de Sor
Edifício R/c-R. Stº António-Ponte de Sor	Protocolo de 14-06-2005	Cruz Vermelha
Edifícios de r/c e 1º anda –Rua 1º Maio	Protocolo de 27-04-2004	Associação Caminhar
Edifício de r/c - Vale de Vilão	Protocolo de 26-06-2006	Assoc. Cult. Rec. Vale Vilão
Centro Comunitário Longomel	Protocolo de 10-12-2008	Centro Com. N.S.Oliveira
Centro Comunitário de Tramaga	Protocolo de 26-03-2006	Assoc. Desenv.A.S. Tramaga
Centro Comunitário de Ervideira	Protocolo de 19-02-2004	Assoc C. Comunit Ervideira
Centro Comunitário de Vale de Açor	Protocolo de Maio /2005	Assoc C. N. Senhora Prazeres
Centro Comunitário de Vale do Arco	Protocolo de 22-06-2007	Assoc Recr.Valdoarquense
Edifício de r/c- Cansado	Protocolo de 22-02-2002	Assoc. Caçad. Água T. Ano
Edifício r/c-Vale da Bica Ponte de Sor	Protocolo de 01-02-2000	Assoc.Cult.e Recr.Vale Bica
Edifício r/c- Fazenda Ponte de Sor	Protocolo de 22-08-2003	Grupo Desportivo Fazenda
Edifício r/c-V.Bispo Fundeiro	Protocolo de 31-01-2005	Assoc Desp.Cult. Fundeirense
Edifício r/c-Torre das Vargens	Protocolo de 19-12-2007	Grupo Desp.Ferrov.T.Vargens
Terreno (rec festas)-Barreiras -Ponte Sor	Protocolo de 04-10-2002	União Desp.Oper. Barreiras
Prédio Rústico ”Machuqueira ”-Galveias	Deliberação de 14-04-2003	António Delgadinho Rebelo
Edifício r/c – Foros do Arrão (baixo)	Protocolo de 12-09-2012	Junta Freg. Foros do Arrão
Edif. r/c e 1º-R João Deus –Ponte Sor	Protocolo de 1-09-2001	Esc. Artes Norte Alentejano
Loja nº 5-Estádio Municipal Ponte de Sor	Protocolo de 25-11-2004	Eléctrico Futebol Clube
Edifício de Apoio Polid. Longomel	Protocolo de 20-08-2009	Grupo Desp. Rib. Longomel
Aeródromo Municipal	Contrato de 11-09-2009	Estado Português/ M.A.I.
Hangar nº4-Água-Todo-Ano	Protocolo de 01-01-2012	Assoc.H. Bomb V.Ponte Sor
Escola Primária de Foros do Mocho	Protocolo de 08-01-2013	Paróquia de Santo Ildefonso
Parcela terreno Bairro Pólvora-Montargil	Contr.Comodato 27-6-2012	Luís Ferreira
Parcela terreno Bairro Pólvora-Montargil	Contr.Comodato 15-7-2013	José António Pires Carvalho
Parcela de terreno denominada Ribeirinha dos Covis em Ponte de Sor	Contrato de Comodato de 19-09-2013	Agrupamento 101 de Escuteiros de Ponte de Sor

Edifício de R/C – Montargil (edifício da antiga pré-primária)	Contrato de Comodato de 7-11-2013	Associação Nova cultura de Montargil
Disponibilizada o excedente de água do furo Vale de Boi	Deliberação de 18-12-2013	Manuel José David
Edifício Lar de Idosos "Casa dos Avós "-Ponte de Sor	Protocolo de 01-08-2013	Associação de Solidariedade Social de Ponte de Sor-ASSPS
Sala pátio da escola da Aven. Garibaldino de Andrade (edif norte) -Ponte de Sor	Protocolo de 18-11-2013	Assoc. Ciclotur. e Cultural de Ponte de Sor-Secção de BTT
Rés-do-chão tardoz e pátio do edif.sul da Esc. Av. Garib. Andrade – Ponte de Sor	Protocolo de 18-11-2013	Núcleo de Ponte de Sor da Cruz Vermelha Portuguesa
1ºandar direito do edifício sul da Escola da Avenida Garib. Andrade -Ponte de Sor	Protocolo de 18-11-2013	Núcleo de Dad. Benévolos de Sangue Ponte de Sor
R/chão esquerdo, r/C dtº e 1º andar dtº edifício norte da escola da Avenida Garibaldino de Andrade-Ponte de Sor	Protocolo de 18-11-2013	Eléctrico Futebol Clube
Rés-do-chão dtº- edifício do meio da Escola da Av. Gar. Andrade-Ponte de Sor	Protocolo de 18-11-2013	Associação de Apoio aos Diabéticos de Ponte de Sor
1ª andar esq. edifício sul da escola da Avenida Garibaldino de Andrade-Ponte de Sor	Protocolo de 18-11-2013	Coral Polifónico de Ponte de Sor-Associação Cultural
R/chão dtº, rés-do-chão tardoz dtº e antigo refeitório do edifício sul da Escola da Avenida Garibaldino de Andrade-Ponte de Sor	Protocolo de 18-11-2013	Rancho Folclórico da Casa do Povo de Ponte de Sor
Rés-do-chão esq. edifício do meio da escola da Avenida Garibaldino de Andrade-Ponte de Sor	Protocolo de 18-11-2013	Rancho do Sor
Campo de Jogos Municipal de Montargil	Cont-Programa 2-08-2013	Grup Desport. Montargilense
Parcela de terreno (parte do prédio rústico 145,secção GG1)	Cont Comodato 15-10-2014	Construções Silvano Santos Unipessoal, Lda.
Loja sita no R/C do prédio sito no Largo 25 de Abril, em Ponte de Sor	Contrato de Comodato de 11-09-2014	Cruz Vermelha Portuguesa-Delegação de Ponte de Sôr
Edifício de R/C-Travessa da Piçarra-Galveias	Cont Comodato 27-11-2014	Abílio Mendes Carvalho
Edifício da Escola Primária da Barragem-Montargil	Cont Comodato 08-01-2014	Motardgil-Associação dos Motard`s de Montargil
Terreno Loteamento Pólvora/Bairro	Deliberação de 09-04-2014	Ramiro Custódio Grilo Mendes

Utilização de Água do depósito sito em Vale de Coelho-Escusa	Deliberação de 09-04-2014	Antónia de Matos Cardoso Calafate Serra Estrela
1º andar esq. antiga Esscola Primária, na Avenida Garib. de Andrade, Ponte de Sor	Protocolo de 04-02-2014	Corpo Nacional de Escutas, Agrupamento 101
Terreno com área de 5.000m2,sita em Torre das Vargens, para atividade agrícola e afins	Cont comodato 25 -11-2016	Sérgio Manuel Caldeira Cabeçana
Utilização da água existente na propriedade municipal "Vale Pequeno"	Deliberação de 14-12-2016	Sociedade Agrícola do Condado da Torre, Lda.
Rés-do-chão Esq.-edifício sul da Escola da Av. Garibaldino de Andrade	Protocolo de 17-01-2017	Troca de Fantasias-Associação de Artesãos
Utilização da Água Furo propriedade municipal –Furo Taipinhas	Deliberação de 19-07-2017	Luís de Matos e Silva Godinho de Carvalho
Fracção A – Estrada de Abrantes,nº7-A	Cont Comodato 27-09-2017	Assoc. Caçadores e Pescadores Val Bispo Cimeiro
Sala do edifício – Av.Liberdade – Ponte de sor	Deliberação de 08-11-2017	Cruz Vermelha Portuguesa-Delegação de Ponte de Sor
Sala 2 do Edifício da antiga Escola Primária da Tramaga	Cont Comodato 05-02-2018	Associação Clave do Sor
Edifício Centro Cultural de Montargil – Sala Mult. nº 3	Protocolo de 15-02-2018	Associação Nova Cultura de Montargil
Edifício Centro Cultural de Montargil – Sala Mult. nº 5	Protocolo de 15-02-2018	Escola de Música de Montargil
Edifício Centro Cultural de Montargil – Sala 1 e 4	Protocolo de 15-02-2018	Grupo de Promoção Sócio-Cultural de Montargil
Prédio sito na Rua Vaz Monteiro, em Ponte de Sor	Cont Comodato 17-05-2018	Manuel Nunes Inácio
Sala no edifício Centro Cultural de Montargil	Protocolo 02-03-2018	Instituto de Segurança Social, I.P.
Parcela terreno c/10.000m2 – Torre das Vargens	Contr Comodato 10-11-2020	Duarte Maria Perleques Carriço
Dois lotes de terreno: um com a área de 2500m2 e outro com 498,25m2, sitos na Fonte Ferrada (junto ao quartel dos Bombeiros), em Ponte de Sor	Contr Comodato 27-11-2020	Centro de Recuperação Infantil de Ponte de Sor - CRIPS

Anexos às Demonstrações Financeiras

BALANÇO

RUBRICAS	NOTAS	DATA	
		31/12/2020	31/12/2019
ATIVO			
Ativo não corrente			
Ativos fixos tangíveis	5	83 264 495,37	94 987 111,72
Propriedades de investimento	8	9 083 382,35	
Ativos intangíveis	3	233 633,43	125 168,10
Ativos biológicos			
Investimentos Participações financeiras	18/23	6 297 966,50	1 306 161,50
Devedores por empréstimos bonificados e subsídios reembolsáveis			
Clientes, contribuintes e utentes			
Acionistas/sócios/associados			
Diferimentos			
Outros ativos financeiros			
Ativos por impostos diferidos			
Outras contas a receber			
		98 879 477,65	**96 418 441,32**
Ativo corrente			
Inventários	10	3 939 099,69	3 947 003,18
Ativos biológicos			
Devedores por transferências e subsídios não reembolsáveis	18	645 275,62	10 679 090,17
Clientes, contribuintes e utentes	18	366 658,78	394 567,33
Estado e outros entes públicos			
Acionistas/sócios/associados			
Outras contas a receber	18	2 414 177,79	3 146 300,80
Diferimentos	18	43 378,31	32 975,84
Ativos financeiros detidos para negociação			
Outros ativos financeiros			
Ativos não correntes detidos para venda			
Caixa e depósitos	1	3 362 762,33	2 283 263,99
		10 771 352,52	**20 483 201,31**
Total do ativo		**109 650 830,17**	**116 901 642,63**
PATRIMÓNIO LÍQUIDO			
Património/Capital	30	65 445 678,35	65 445 678,35
Ações (quotas) próprias			
Outros instrumentos de capital próprio			
Prémios de emissão			
Reservas	30	1 814 801,50	1 814 801,50
Resultados transitados	30	- 1 061 286,79	- 528 414,85
Ajustamentos em ativos financeiros			
Excedentes de revalorização			
Outras variações no património líquido	30	36 323 182,71	1 374 851,01
Resultado líquido do período	30	988 138,41	- 419 280,84
Dividendos antecipados			
Interesses que não controlam			
Total do Património Líquido		**103 510 514,18**	**67 687 635,17**
PASSIVO			
Passivo não corrente			
Provisões	15	1 768 572,55	664 597,55
Financiamentos obtidos	6	215 541,57	
Fornecedores de investimentos			
Fornecedores			
Responsabilidades por benefícios pós-emprego			
Diferimentos			
Passivos por impostos diferidos			
Outras contas a pagar	18	250 417,26	299 912,53
		2 234 531,38	**964 510,08**
Passivo corrente			
Credores por transferências e subsídios não reembolsáveis concedidos	18	69 170,78	168 715,89
Fornecedores	18	703 028,27	939 478,14
Adiantamentos de clientes, contribuintes e utentes			
Estado e outros entes públicos	18	212 454,13	178 624,14
Acionistas/sócios/associados			
Financiamentos obtidos	6	32 987,32	
Fornecedores de investimentos	18	1 317 918,72	673 309,19
Outras contas a pagar	18	1 070 106,40	1 371 767,79
Diferimentos	18	500 118,99	44 917 602,23
Passivos financeiros detidos para negociação			
Outros passivos financeiros			
		3 905 784,61	**48 249 497,38**
Total do Passivo		**6 140 315,99**	**49 214 007,46**
Total do Património Líquido e Passivo		**109 650 830,17**	**116 901 642,63**

DEMONSTRAÇÃO DOS RESULTADOS

RUBRICAS	NOTAS		PERÍODO	
			2020	2019
Impostos, contribuições e taxas	14	+	2 492 970,18	2 354 831,60
Vendas	13	+	1 118 544,50	881 650,21
Prestações de serviços e concessões	13	+	2 555 664,25	1 914 171,71
Rendimentos/Gastos imputados de entidades controladas, associadas e empreendimentos conjuntos		+/-		
Transferências e subsídios correntes obtidos	14	+	10 739 386,04	10 726 440,60
Variações nos inventários da produção		+/-		
Trabalhos para a própria entidade		+		
Custo das mercadorias vendidas e das matérias consumidas	10	-	- 365 786,94	- 504 377,49
Fornecimentos e serviços externos	30.3.2	-	- 4 715 449,32	- 4 991 389,66
Gastos com pessoal	30.3.3	-	- 5 962 192,57	- 5 581 626,70
Transferências e subsídios concedidos	30.3.1	-	- 2 861 044,47	- 2 942 515,86
Prestações sociais		-		
Imparidade de inventários e ativos biológicos (perdas/reversões)		+/-		
Imparidade de dívidas a receber (perdas/reversões)	9	+/-	- 3 074,37	
Provisões (aumentos/reduções)	15	+/-	- 103 975,00	- 21 634,12
Imparidade de investimentos não depreciáveis/amortizáveis (perdas/reversões)		+/-		
Aumentos/reduções de justo valor		+/-		
Outros rendimentos e ganhos	30.2	+	2 775 419,76	2 348 939,16
Outros gastos e perdas	30.3	-	- 526 301,99	- 1 398 860,93
Resultados antes de depreciações e gastos de financiamento			**5 144 160,07**	**2 785 628,52**
Gastos/reversões de depreciação e amortização	5/8	+/-	- 4 139 274,50	- 4 069 344,34
Imparidade de investimentos depreciáveis/amortizáveis (perdas/reversões)		+/-		
Resultado operacional (antes de gastos de financiamento)			**1 004 885,57**	**- 1 283 715,82**
Juros e rendimentos similares obtidos		+	9 749,07	893 730,70
Juros e gastos similares suportados	7	-	- 26 496,23	- 29 295,72
Resultado antes de impostos			988 138,41	**- 419 280,84**
Imposto sobre o rendimento				
Resultado líquido do período			**988 138,41**	**- 419 280,84**
Resultado líquido do período atribuível a:				
Detentores do capital da entidade-mãe				
Interesses que não controlam				

DEMONSTRAÇÃO DOS FLUXOS DE CAIXA

RUBRICAS			NOTAS	Períodos 31/12/2020	31/12/2019
Fluxos de caixa das actividades operacionais					
Recebimentos de clientes		+		3 499 614,03	
Recebimento de contribuintes		+		1 989 545,25	
Recebimentos de transferências e subsídios correntes				10 613 360,66	
Recebimento de utentes		+		65 307,49	
Pagamentos a fornecedores		-		- 5 333 539,10	
Pagamentos ao pessoal		-		- 5 798 010,02	
Pagamentos de transferências e subsídios		-		- 2 644 894,21	
Caixa gerada pelas operações		+/-		2 391 384,10	
Outros recebimentos		+		1 026 395,46	
Outros pagamentos		-		- 714 982,71	
Fluxos de caixa das actividades operacionais	**(a)**	+/-		**2 702 796,85**	
Fluxos de caixa das actividades de investimento					
Pagamentos respeitantes a:					
Activos fixos tangíveis		-		- 6 001 501,59	
Activos intangíveis		-		- 25 786,95	
Propriedades de investimento					
Investimentos financeiros		-		- 26 206,75	
Outros ativos		-		- 289 865,12	
Recebimentos provenientes de:					
Activos fixos tangíveis		+		386 605,51	
Activos intangíveis		+			
Propriedades de investimento		+		31 772,48	
Investimentos financeiros		+			
Outros activos		+		80 026,50	
Subsídios ao investimento		+		3 007 831,01	
Transferências de capital		+		1 226 992,37	
Juros e rendimentos similares		+		3 050,00	
Dividendos		+			
Fluxos de caixa das actividades de investimento	**(b)**	+/-		**- 1 607 082,54**	
Fluxos de caixa das actividades de financiamento					
Recebimentos provenientes de:					
Financiamentos obtidos		+			
Realizações de capital e de outros instrumentos de capital		+			
Cobertura de prejuízos		+			
Doações		+			
Outras operações de financiamento		+			
Pagamentos respeitantes a:					
Financiamentos obtidos		-			
Juros e gastos similares		-		- 16 215,97	
Dividendos		-			
Reduções de capital e de outros instrumentos de capital		-			
Outras operações de financiamento		-			
Fluxos de caixa das actividades de financiamento	**(c)**			**- 16 215,97**	
Variação de caixa e seus equivalentes	**(a)+(b)+(c)**			**1 079 498,34**	
Efeito das diferenças de câmbio		+/-			
Caixa e seus equivalentes no início do período		+/-		**2 283 263,99**	
Caixa e seus equivalentes no fim do período		+/-		**3 362 762,33**	
CONCILIAÇÃO ENTRE CAIXA E SEUS EQUIVALENTES E SALDO DE GERÊNCIA					
Caixa e seus equivalentes no início do período				**-**	
- Equivalentes a caixa no início do período				- 329 845,94	
+ Parte do saldo de gerência que não constitui equivalentes de caixa				329 845,94	
-Variações cambiais de caixa no início do períodso					
= Saldo da gerência anterior				2 283 263,99	
De execução orçamental				1 908 317,52	
De operações de tesouraria				374 946,47	
Caixa e seus equivalentes no fim do período			1	**3 362 762,33**	**-**
- Equivalentes a caixa no fim do período				- 302 870,49	
+ Parte do saldo de gerência que não constitui equivalentes de caixa				302 870,49	
- Variações cambiais de caixa no fimdo períodso					
= Saldo da gerência seguinte				3 362 762,33	-
De execução orçamental				3 107 649,77	
De operações de tesouraria				255 112,56	

DEMONSTRAÇÃO DAS ALTERAÇÕES DO PATRIMÓNIO LÍQUIDO

DESCRIÇÃO		NOTAS	Capital/ Património Realizado	Outros instrumentos de capital próprio	Reservas legais	Reservas decorrentes da transferência de ativos	Outras reservas	Resultados transitados	Ajustamentos em ativos financeiros	Excedentes de revalorização	Outras variações no património líquido	Resultado líquido do período	TOTAL	Interesses que não controlam	Total do património líquido
POSIÇÃO NO INICIO DO PERÍODO	(1)		**65 445 678,35**		**1 814 801,50**			**- 528 414,85**			**1 374 851,01**	**- 419 280,84**	**67 687 635,17**		**67 687 635,17**
ALTERAÇÕES NO PERÍODO															
Primeira adoção de novo referencial contabilístico								- 195 446,26			34 708 336,69		**34 512 890,43**		**34 512 890,43**
Alterações de políticas contabilísticas															
Diferenças de conversão de demonstrações financeiras															
Realização do excedente de revalorização															
Excedentes de revalorizações e respetivas variações															
Transferências e subsídios de capital											149 788,51		**149 788,51**		**149 788,51**
Correção de erros materiais								- 337 425,68					**- 337 425,68**		**- 337 425,68**
Outras alterações reconhecidas no Património Líquido											90 206,50	419 280,84	**509 487,34**		**509 487,34**
	(2)		-	-	-	-	-	**- 532 871,94**	-	-	**34 948 331,70**	**419 280,84**	**34 834 740,60**	-	**34 834 740,60**
RESULTADO LÍQUIDO DO PERÍODO	(3)											**988 138,41**	**988 138,41**		**988 138,41**
RESULTADO INTEGRAL	(4) = (2) + (3)											**1 407 419,25**	**35 822 879,01**		**35 822 879,01**
OPERAÇÕES COM DETENTORES DE CAPITAL NO PERÍODO															
Realizações de capital/património															
Entradas para coberturas de perdas															
Outras operações															
	(5)														
POSIÇÃO NO FIM DO PERÍODO	(6)=(1)+(2)+(3)+(5)		**65 445 678,35**		**1 814 801,50**	**-**	**-**	**- 1 061 286,79**	**-**		**36 323 182,71**	**988 138,41**	**103 510 514,18**		**103 510 514,18**

Nota 0. ADOÇÃO PELA PRIMEIRA VEZ DO SISTEMA DE NORMALIZAÇÃO CONTABILÍSTICO PARA A ADMINISTRAÇÃO PÚBLICA (SNC-AP) – DIVULGAÇÃO TRANSITÓRIA

As Demonstrações Financeiras apresentadas correspondem às primeiras Demonstrações Financeiras de acordo com o referencial contabilístico SNC-AP. Estas demonstrações foram preparadas em conformidade com o SNC-AP, de forma a proporcionar uma imagem verdadeira e apropriada da sua posição financeira, alterações à posição financeira, a sua performance financeira e os seus fluxos de caixa.

Uma apresentação verdadeira e apropriada requere que seja feita uma representação fidedigna dos efeitos das transações, de outros eventos, e das condições no que respeita ao reconhecimento dos ativos, passivos, rendimentos e gastos, de acordo com o previsto no SNC-AP.

A NCP 1 requer um conjunto de divulgações a efetuar neste ano de transição, as quais passamos a apresentar:

a) Forma como a transição de POCAL para o SNC-AP afetou a posição financeira e o desempenho financeiro relatados

A transição de POCAL para SNC-AP teve alterações quer ao nível da apresentação, relacionadas com reclassificações em termos de plano de contas, dando cumprimento ao estabelecido no Anexo III do Decreto-Lei nº 192/2015, de 11 de setembro, quer em termos de mensuração dos ativos e passivos, destacando-se:

- Conta 20 – Devedores e credores por transferências, subsídios e empréstimos bonificados – Faz relevar as operações especificas da Administração Pública nomeadamente as quantias que o Município de Ponte de Sor recebe por transferências de organismos no âmbito dos projetos cofinanciados, assim como de empréstimos bonificados celebrados especialmente com o Banco Europeu de Investimento (BEI). Encontram-se igualmente registados nesta conta os valores das transferências e subsídios concedidos pelo Município de Ponte de Sor;
- Conta 28 – Diferimentos - refletidos os saldos decorrentes da aplicação da periodização económica (contas de custos diferidos e proveitos diferidos em POCAL), nomeadamente relacionados com a execução dos projetos cofinanciados cujo contrato de subsídio não se encontra ainda atribuído ao bem correlacionado. Os contratos de subsídio cujas condições já se encontram cumpridas, e que já se encontram associados ao respetivo bem, foram reclassificados para a conta 593 – Transferências e subsídios de capital, por força da aplicação da norma NCP 14 – Rendimentos de transações sem contraprestação.
- De acordo com o Manual de Implementação do SNC-AP (2ª Versão), a regra é utilizar o custo considerado quando não estiver disponível informação fiável sobre o custo de aquisição ou sobre o custo depreciado. Contudo, relativamente aos prédios rústicos e urbanos, na transição para o SNC-AP, quando não existir informação fiável e atualizada sobre o custo ou sobre o custo depreciado, estes podem ficar mensurados pelo seu Valor Patrimonial Tributário (VPT), em substituição do justo valor, devendo apurar-se nos casos dos prédios depreciáveis a vida útil estimada remanescente.
- A NCP-8 define que propriedade de investimento é um terreno ou um edifício, ou parte de um edifício, ou ambos, detidos (pelo proprietário, ou pelo locatário segundo uma locação financeira) para obtenção de rendas ou para valorização do capital, ou ambos,

e que não seja para usar na produção ou fornecimento de bens ou serviços ou para fins administrativos ou vender no decurso normal das operações.

- O ponto 8 da NCP-8 determina que podem existir acordos administrativos em que uma entidade pública controla um ativo legalmente possuído por outra entidade pública ou pelo Estado. Por exemplo, um hospital pode controlar e contabilizar alguns edifícios que sejam legalmente propriedade do Estado. Nestas circunstâncias, a referência a propriedade ocupada pelo titular significa propriedade ocupada pela entidade que a reconhece nas suas demonstrações financeiras.
- Já quanto ao reconhecimento, uma propriedade de investimento deve ser reconhecida como um ativo quando, e apenas quando:

  a) For provável que fluirão para a entidade benefícios económicos futuros ou potencial de serviço associados à propriedade de investimento; e

  b) O custo ou o justo valor da propriedade de investimento puder ser mensurado com fiabilidade.
- Para determinar se um item satisfaz o primeiro critério de reconhecimento, uma entidade precisa de avaliar o grau de certeza ligado ao fluxo de benefícios económicos futuros ou potencial de serviço na base da evidência disponível no momento do reconhecimento inicial. A existência de certeza suficiente de que fluirão para a entidade benefícios económicos futuros ou potencial de serviço necessita de garantia que a entidade irá receber as vantagens associadas ao ativo e ficará com os riscos associados. Esta garantia só fica disponível geralmente quando os riscos e vantagens passaram para a entidade.
- O segundo critério de reconhecimento também é satisfeito com rapidez, porque o justo valor dos terrenos é facilmente mensurável pelo VPT dos mesmos.
- Assim, cumpridos que estão os critérios de reconhecimento, procedemos ao reconhecimento de Ativos Fixos Tangíveis no valor de 39.104,77 €.
- Conforme previsto no POCAL, até 31 de dezembro de 2019, o Município reconhecia em Imobilizado Incorpóreo um conjunto de despesas que à luz da NCP 3 – Ativos Intangíveis, não cumprem os critérios para serem reconhecidas como ativos intangíveis. Assim, foram desreconhecidos ativos fixos intangíveis e ativos fixos tangíveis em curso no montante de **63.422,10** €;
- Verificou-se ainda a reclassificação dos subsídios ao investimento entre da conta 5931 e a conta 2822 no montante de **34.461.350,40** € e um reconhecimento de **75.857,36** € na conta 5931, totalizando o montante de **34.537.207,76** € .

b) Reconciliação entre o património líquido relatado em POCAL em 31/12/2019 com o património líquido de acordo com o SNC-AP em 01/01/2020

As variações decorrentes da transição do património líquido são as seguintes:

Património Líquido 31/12/2019 - POCAL	**67 687 635,17**
Reconhecimento de Ativos Fixos Tangíveis	39 104,77
Reconhecimento de Propriedades de Investimento	
Desreconhecimento Ativos Intangíveis	-63 422,10
Desreconhecimento de Ativos Fixos Tangíveis em Curso	
Critérios de Mensuração	
Reclassificação de Subsídios ao Investimento	34 537 207,76
Património Líquido 01/01/2020 - SNC AP	**102 200 525,60**

c) Reconciliação do resultado relatado segundo o POCAL em 31/12/2019 com o resultado líquido apresentado em 01/01/2020

Não houve qualquer alteração no resultado líquido segundo o relatado em POCAL em 31 de dezembro de 2019 e o SNC-AP em 1 de janeiro de 2020.

d) Reconhecimento ou reversão, pela primeira vez, de perdas por imparidade ao preparar o balanço de abertura

Não aplicável.

e) Distinção dos ajustamentos que são correções de erros cometidos em períodos anteriores e alterações de políticas contabilísticas

Não aplicável.

Nota 1. IDENTIFICAÇÃO DA ENTIDADE, PERÍODO DE RELATO E REFERENCIAL CONTABILÍSTICO

1.1. IDENTIFICAÇÃO DA ENTIDADE E PERÍODO DE RELATO

Designação: Município de Ponte de Sor

Endereço: Campo da Restauração

NIF:506 806 456

1.2. REFERENCIAL CONTABILÍSTICO DE PREPARAÇÃO DAS DEMONSTRAÇÕES FINANCEIRAS

As demonstrações financeiras foram preparadas em conformidade com o Decreto-Lei nº 192/2015, de 11 de setembro (com a redação que lhe foi dada pelo Decreto-Lei n.º 85/2016, de 21 de dezembro) – Sistema de Normalização Contabilístico para a Administração Publica, o qual foi aplicado pela primeira vez ao exercício de 2020.

Foi elaborado um balanço de abertura a 01 de janeiro de 2020 de acordo com o Manual de Implementação do SNC-AP. O balanço e a demonstração de resultados de 2020 foram preparadas de acordo com o SNC-AP e a informação relativa ao ano anterior baseia-se no Plano Oficial de Contabilidade das Autarquias Locais (POCAL), através de mera conversão dos saldos das contas e rubricas de acordo com o SNC-AP.

Como forma de apoiar o processo de transição, o *International Public Sector Accounting Standards Board* (IPSASB) emitiu a Norma Internacional de Contabilidade aplicada ao Setor Público (IPSAS) 33 (1/01/2017) que versa a Adoção pela Primeira Vez da Base do Acréscimo das IPSAS que prevê, para algumas situações, a possibilidade de existência de um período de três anos para a entidade passar a publicar as suas contas em absoluta conformidade com as IPSAS.

Sendo possível a aplicação subsidiária da referida IPSAS 33 e considerando existirem operações que não estão conhecidas com a segurança e fiabilidade exigidas, entendeu o Órgão de Gestão do Município de Ponte de Sor, recorrer a esta prorrogativa de forma a que as demonstrações financeiras possam vir a incorporar eventuais operação inerentes à figura subjacente à Adoção pela Primeira Vez da Base do Acréscimo.

1.3 DESAGREGAÇÃO DOS VALORES INSCRITOS NA RUBRICA DE CAIXA E EM DEPÓSITOS BANCÁRIOS

O detalhe dos valores constantes em Caixa e Depósitos Bancários é o seguinte:

Conta	Designação	31/12/2020	31/12/2019
111	Caixa	1 330,39 €	1 123,97 €
	Depósitos à ordem		
122	Depósitos bancários à ordem	3 060 142,07 €	1 953 428,96 €
	Outros depósitos		
132	Depósitos consignados		
133	Depósitos de garantias e cauções	301 289,87 €	328 711,06 €
TOTAL		**3 362 762,33 €**	**2 283 263,99 €**

Para as mesmas datas, os valores da execução orçamental e de operações de tesouraria, apresentam-se conforme segue:

Designação	31/12/2020	31/12/2019
- Execução orçamental	3 107 649,77	1 908 317,52
- Operações de tesouraria	255 112,56	374 946,47
Saldo da Gerência	**3 362 762,33 €**	**2 283 263,99 €**

Nota 2. Principais políticas contabilísticas, alterações nas estimativas contabilísticas e erros

2.1 Bases de mensuração usadas na preparação das demonstrações financeiras

- **Apresentação apropriada e conformidade com as NCP**

As presentes demonstrações financeiras apresentam de forma apropriada a posição financeira, o desempenho financeiro e os fluxos de caixa da entidade. Representam de forma fiel os efeitos das transações, outros acontecimentos e condições, de acordo com a definição e critérios de reconhecimento de ativos, passivos, rendimentos e gastos estabelecidos na estrutura concetual e nas Normas de Contabilidade Pública (NCP).

- **Informação Comparativa**

Tratando-se do primeiro ano de aplicação do normativo SNC-AP, sempre que possível, a informação comparativa foi divulgada com respeito ao período anterior para grande parte das quantias relatadas nas demonstrações financeiras.

Respeitando o Princípio da Continuidade da Entidade, as políticas contabilísticas foram adotadas de maneira consistente ao longo do tempo. Procedendo-se a alterações das políticas contabilísticas, as quantias comparativas afetadas pela reclassificação serão divulgadas, tendo em conta:

a) A natureza da reclassificação;

b) A quantia de cada item ou classe de itens que tenha sido reclassificada;

c) Razão para a reclassificação.

Todavia, decorrente da aplicação pela primeira vez, existem ajustamentos, que não configuram alterações de políticas contabilísticas. A existirem encontram-se refletidas na conta 564 – Ajustamentos de transição.

- **Consistência de Apresentação**

As Demonstrações Financeiras estão consistentes de um período para o outro, quer a nível da apresentação, quer dos movimentos contabilísticos que lhes dão origem, exceto quando ocorrem alterações significativas na natureza que, nesse caso, estão devidamente identificadas e justificadas neste Anexo. Desta forma é proporcionada informação fiável e mais relevante para os utentes.

- **Materialidade e Agregação**

A relevância da informação e afetada pela sua natureza e materialidade. Cada classe material de itens semelhantes é apresentada separadamente nas demonstrações financeiras. Os itens de natureza ou função dissemelhante serão apresentados separadamente, a menos que sejam imateriais.

- **Compensação**

Devido a importância dos ativos e passivos serem relatados separadamente, assim como os gastos e os rendimentos, estes não foram sujeitos a compensações, exceto os que forem exigidos por uma NCP.

- **Continuidade**

Com base na informação disponível e as expectativas futuras, o Município de Ponte de Sor, continuará a operar no futuro previsível, assumindo que não há a intenção nem a necessidade, de liquidar ou de reduzir consideravelmente o nível das suas operações.

- **Juízos de valor críticos e principais fontes de incerteza associadas a estimativas**

Na preparação das demonstrações financeiras anexas foram efetuados juízos de valor e estimativas e utilizados diversos pressupostos que afetam as quantias relatadas de ativos e passivos, assim como as quantias relatadas de rendimentos e gastos do período.

- **Moeda de apresentação e notas não relevantes**

As demonstrações financeiras estão apresentadas em Euros (€), constituindo esta a moeda funcional de apresentação.
As notas cuja numeração se encontra ausente deste anexo não são aplicáveis ao Município de Ponte de Sor ou a sua apresentação não é relevante para a leitura das demonstrações financeiras.

2.2. Principais políticas contabilísticas

As principais políticas contabilísticas são as seguintes:

a) Ativos fixos tangíveis

Na transição do ano para o novo normativo contabilístico, foram efetuadas reclassificações, tendo por base o classificador complementar 2 (CC2).

Todos os bens do ativo fixo tangível foram mensurados pelo seu custo.

Os ativos fixos tangíveis adquiridos encontram-se registados ao seu custo de aquisição de acordo com os princípios contabilísticos geralmente aceites, deduzido das depreciações acumuladas.

As depreciações são calculadas, após a data em que os bens estejam disponíveis para serem utilizados, pelo método da linha reta, em conformidade com o período de vida útil estimado para cada grupo e bens, adotando-se o Classificador Complementar 2 (CC2)

A vidas útil e método de depreciação dos vários bens são revistos anualmente. O efeito de alguma alteração a estas estimativas será reconhecido prospectivamente na demonstração dos resultados.

As despesas de conservação e reparação que não aumentem a vida útil dos ativos, nem resultem em benfeitorias ou melhorias significativas nos elementos dos ativos fixos tangíveis foram registadas como gastos do exercício em que ocorrem.

Caso existam ativos fixos tangíveis em curso, os mesmos representam ativos que ainda não se encontram em condições necessárias ao seu funcionamento/utilização. Estes ativos fixos tangíveis passarão a ser depreciados a partir do momento em que os ativos subjacentes estejam disponíveis para uso e nas condições necessárias para operar de acordo com o pretendido pela gestão.

O desreconhecimento dos ativos fixos tangíveis, resultantes da venda ou abate, são determinados pela diferença entre o preço de venda e o valor líquido contabilístico na data de alienação ou abate, sendo registados na demonstração dos resultados nas rubricas «Outros rendimentos e ganhos» ou «Outros gastos e perdas».

b) Propriedades de investimento

Na transição do ano para o novo normativo contabilístico, foram efetuados reconhecimentos de ativos, de acordo com o facto dos mesmos representarem um recurso presentemente controlado pela Município, como resultado de um evento passado que contém em si a capacidade de proporcionar um influxo do potencial de um serviço ou de benefícios económicos futuros.

Acresce referir que o controlo do recurso está presente, não apenas pela propriedade legal, se bem que esta seja importante, mas pela capacidade para utilizar o potencial de serviço ou os benefícios económicos provenientes do recurso em causa, ou de determinar a natureza e forma de utilização que outras entidades fazem dos benefícios originados pelo recurso (§93 da Estrutura concetual), nomeadamente se os investimentos que tenham de ser feitos não são cobertos pelo titular da propriedade.

Nestes termos foi adotado o classificador complementar 2 (CC2). Sempre que se justifique a vida útil dos ativos é revista em função das qualificações exigidas para a sua operacionalidade, podendo nestes casos serem adotados outras estimativas de depreciação.

Todas as propriedades de investimento foram mensuradas pelo seu custo.

Ativos intangíveis

Analisando os bens que compunham esta conta de acordo com o normativo anterior (POCAL), verificou-se que alguns destes bens não satisfaziam a definição de ativo intangível no SNC-AP. Foram, por isso, desreconhecidos nesta conta e transferidos para uma conta 56 – Resultados transitados, subconta 564 – Ajustamentos de transição.

Todavia a política contabilista adotada traduz-se no seguinte referencial:

- Os ativos intangíveis adquiridos, são registados ao custo de aquisição (justo valor na data de aquisição), deduzidos das amortizações acumuladas e imparidades.
- As depreciações são calculadas, após a data em que os bens estejam disponíveis para serem utilizados, pelo método da linha reta, em conformidade com o período de vida útil estimado para cada grupo e bens, adotando-se o Classificador complementar 2 (CC2).
- As vidas úteis e método de depreciação dos vários bens são revistos anualmente. O efeito de alguma alteração a estas estimativas será reconhecido prospectivamente na demonstração dos resultados.

c) Imparidades de ativos fixos tangíveis e intangíveis e propriedades de investimento

Em cada data de relato é efetuada uma revisão das quantias escrituradas, com vista a determinar se existe algum indicador de que os mesmos possam estar em imparidade. Se existir algum indicador, é estimada a quantia recuperável dos respetivos ativos (ou da unidade geradora de caixa) a fim de determinar a extensão da perda por imparidade, no ano em análise não se verificou qualquer imparidade.

d) Inventários

Os inventários são reconhecidos pelo custo de aquisição, utilizando-se como método de custeio das saídas, o custo médio ponderado. Os inventários finais estão valorizados ao custo médio ponderado, o qual é inferior ao valor realizável líquido. Caso a quantia escriturada seja superior ao valor realizável líquido, são constituídas perdas por imparidade por forma a que o quantia escriturada reflita a sua quantia recuperável.

e) Participações Financeiras

Os investimentos financeiros em subsidiárias, empreendimentos conjuntos e associadas podem ser mensurados em conformidade com a NCP 18 (justo valor ou ao custo) ou ao método da equivalência patrimonial conforme previsto na NCP 23.

Pelo método do custo, o investimento é reconhecido inicialmente pelo seu custo de aquisição, sendo subsequentemente ajustado de quaisquer perdas por imparidade.

Pelo método da equivalência patrimonial, a quantia escriturada é aumentada ou diminuída para reconhecer a evolução da quota-parte da investidora nos resultados da participada depois da data da aquisição. A quota-parte da investidora nos resultados da participada é reconhecida nos resultados da investidora. As distribuições recebidas reduzem a quantia escriturada do investimento. O valor final da participação financeira irá incluir o valor determinado pela aplicação do método da equivalência patrimonial juntamente com quaisquer interesses de longo prazo que, em substância, façam parte do investimento líquido da investidora na participada.

O Município de Ponte de Sor seguirá o método do custo e da equivalência patrimonial para valorização dos seus investimentos financeiros.

f) Rédito e regime do acréscimo

Nos rendimentos de transações com contraprestação, o rédito compreende o justo valor da contraprestação recebida ou a receber pelas vendas e prestações de serviços decorrentes da atividade normal do Município de Ponte de Sor, na data da prestação dos serviços ou se periódicos, no fim do período a que dizem respeito.

Nos rendimentos de transações sem contraprestação, o rédito é reconhecido quando os acontecimentos ocorrem, sendo mensurados ao justo valor à data de aquisição.

Observou-se o disposto nas NCP 13 e 14, dado que o rédito só foi reconhecido por ter sido razoavelmente mensurável, e seja provável que se obtenham benefícios económicos futuros e todas as contingências relativas tenham sido substancialmente resolvidas.

g) Transferências e subsídios

As transferências do Estado para os Municípios no âmbito do Fundo de Equilíbrio Financeiro previsto na Lei n.º 73/2013, de 3 de setembro e a que o Município tem direito são reconhecidas no património líquido.

Sempre que se configurar possível a afetação dessas verbas a um ou mais ativos depreciáveis ou amortizável, afetação, a transação para resultados equipara -se a um subsídio ou transferência consignada, pelo que, numa base sistemática, procede-se à Imputação, à medida que forem contabilizadas as amortizações ou depreciações dos ativos subjacentes na respetiva proporção.

Um subsídio só é reconhecido quando haja segurança razoável de que a entidade cumprirá as condições a ele associadas, e que o subsídio será recebido.

Os subsídios não reembolsáveis relacionados com ativos fixos tangíveis e ativos intangíveis são inicialmente reconhecidos em diferimentos e no momento em que se consideram cumpridas as condições, são transferidos para o património líquido (outras variações do património líquido) e, subsequentemente:

- Os que respeitam a ativos fixos tangíveis depreciáveis e ativos intangíveis amortizáveis devem ser imputados numa base sistemática como rendimentos de forma que sejam balanceados com os gastos relacionados que se pretende que eles compensem;

- Os que respeitem a ativos fixos tangíveis não depreciáveis e ativos intangíveis amortizáveis devem ser mantidos no património líquido, exceto se a respetiva quantia for necessária para compensar qualquer perda por imparidade.

h) Instrumentos financeiros

Os instrumentos financeiros encontram-se valorizados de acordo com os seguintes critérios:

- **Clientes e outras dívidas de terceiros**

As contas "clientes" e "outras contas a receber" estão reconhecidas pelo seu valor nominal diminuído de eventuais perdas por imparidades, para que as mesmas reflitam o seu valor realizável líquido.

Os valores refletidos no Balanço a título de Clientes e Outros Valores a Receber, respeitam a saldos por receber de prestações de serviços, vendas e apoios contratuais acordados, para além de contratos de financiamento homologados já em execução (para os quais foi solicitado pedidos de pagamento) ou a aguardar o seu início ou execução.

A imparidade das contas a receber é estabelecida quando há evidência objetiva de que a autarquia não receberá a totalidade dos montantes em dívida conforme as condições originais das suas contas a receber

- **Fornecedores e outras dívidas a terceiros**

As contas a pagar a fornecedores e outros terceiros, que não vencem juros, são registadas pelo seu valor nominal, que é equivalente ao seu justo valor.

- **Financiamentos bancários (empréstimos)**

  Não aplicável

- **Periodizações**

As transações são contabilisticamente reconhecidas quando são geradas, independentemente do momento em que são recebidas ou pagas. As diferenças entre os montantes recebidos e pagos e os correspondentes rendimentos e gastos são registados nas rubricas «Outras contas a receber e a pagar» e «Diferimentos».

- **Caixa e depósitos bancários**

Os montantes incluídos na rubrica caixa e seus equivalentes, correspondem aos valores em caixa e depósitos.

i) Provisões e Passivos Contingentes

Uma provisão só é reconhecida quando, cumulativamente:

- Tem uma obrigação presente (legal ou construtiva) como resultado de um acontecimento passado;
- É provável que seja exigido um exfluxo de recursos incorporando benefícios económicos ou potencial de serviço para pagar essa obrigação;
- Pode ser feita uma estimativa fiável da quantia dessa obrigação.

Uma **provisão** é mensurada pela melhor estimativa do dispêndio exigido para liquidar a obrigação presente à data de relato. A melhor estimativa corresponde à quantia que o Município de Ponte de Sor racionalmente pagaria para liquidar a obrigação à data de relato ou para a transferir para um terceiro nessa data.

As estimativas do desfecho e do efeito financeiro são determinadas pelo julgamento do órgão de gestão, tendo em consideração a experiência de transações similares e, em alguns casos, os relatórios de peritos independentes, nomeadamente do mandatário judicial.

As provisões são revistas em cada data de relato e ajustadas para refletirem a melhor estimativa corrente. Se deixar de ser provável que é necessário um exfluxo de recursos incorporando benefícios económicos ou potencial de serviço para liquidar a obrigação, a provisão deve ser revertida. Uma provisão apenas é utilizada para dispêndios relativamente aos quais foi originalmente reconhecida.

Se tivermos perante um **passivo contingente**, o mesmo não é reconhecido, sendo sujeito a divulgação, exceto se for remota a possibilidade de um exfluxo de recursos incorporando benefícios económicos ou potencial de serviço.

Os passivos contingentes são continuamente avaliados para determinar se um exfluxo de recursos incorporando benefícios económicos ou potencial de serviço que se tornou provável. Quando se torna provável, deve ser reconhecida uma provisão nas demonstrações financeiras desse período.

2.3. PRINCIPAIS PRESSUPOSTOS RELATIVOS AO FUTURO

As demonstrações financeiras anexas foram preparadas no pressuposto da continuidade das operações, a partir dos livros e registos contabilísticos do Município de Ponte de Sor, mantidos de acordo com princípios contabilísticos geralmente aceites em Portugal, para o setor público.

Os eventos ocorridos após a data do balanço que afetem o valor dos ativos e passivos existentes à data do balanço só são considerados na preparação das demonstrações financeiras do período. Esses eventos, se significativos, são divulgados no presente anexo as demonstrações financeiras.

Não existem eventos subsequentes suscetíveis de divulgação, para além da referência, em especial, neste exercício, da pandemia COVID-19.

Nota 3. ATIVOS INTANGÍVEIS

a) Bases de mensuração

Os ativos intangíveis adquiridos encontram-se registados ao seu custo de aquisição de acordo com os princípios contabilísticos geralmente aceites até aquela data, deduzido das amortizações.

b) Método de amortização usado

As amortizações dos ativos intangíveis são calculadas, após a data em que os bens se encontrem disponíveis para utilização, pelo método da linha reta, em conformidade com o período de vida útil constante no Classificador Complementar 2 — Cadastro e vidas úteis dos ativos fixos tangíveis, intangíveis e propriedades de investimento, do SNC-AP (CC2). Sempre que se justifique a vida útil dos ativos é revista em função das qualificações exigidas para a sua operacionalidade, podendo nestes casos serem adotados outras estimativas de amortização.

c) Vidas úteis ou taxas de amortização

Existem Fichas de Cadastro atualizadas à data de relato, onde consta, para cada elemento aplicável do ativo intangível, entre outra informação, a respetiva vida útil ou taxa de amortização, bem como a respetiva quantia escriturada líquida.

As taxas de amortização utilizadas correspondem aos seguintes períodos de vida útil estimada:

AI	Projetos de desenvolvimento	Programas de computador e sistemas de informação
Taxas de amortização	33,33%	33,33%
Métodos de amortização	linha reta	linha reta

3.1 Ativos Intangíveis - variação das amortizações e perdas por imparidade acumuladas

Rubricas		Início do Periodo				Fim do Período			
		Quantia Bruta	Amortizações acumuladas	Perdas por imparidade acumuladas	Quantia Escriturada	Quantia Bruta	Amortizações acumuladas	Perdas por imparidade acumuladas	Quantia Escriturada
440	Ativos intangíveis de domínio público	0,00	0,00	0,00	0,00	0,00	0,00	0,00	0,00
441	Goodwill	0,00	0,00	0,00	0,00	0,00	0,00	0,00	0,00
442	Projetos de desenvolvimento	-171 590,29	-235 012,39		63 422,10	224 523,00	166 880,91		57 642,09
443	Programas de computador e sistemas de informação	1 446,68	1 446,68		0,00	615 526,77	510 075,93		105 450,84
444	Propriedade industrial e intelectual			0,00	0,00	0,00	0,00	0,00	0,00
446	Outros ativos intangíveis	0,00	0,00	0,00	0,00	0,00	0,00	0,00	0,00
454	Ativos intangíveis em curso	61 746,00			61 746,00	70 540,50			70 540,50
	TOTAL	**-108 397,61**	**-233 565,71**	**0,00**	**125 168,10**	**910 590,27**	**676 956,84**	**0,00**	**233 633,43**

3.2 Ativos Intangíveis - Quantia escriturada e variações do período

Rubricas		Quantia escriturada inicial	Variações						Quantia escriturada final
			Adições	Transferências internas	Revalorizações	Reversão de Perdas por imparidade	Amortizações do período	Diminuições	
440	Ativos intangíveis de domínio público	0,00	0,00	0,00	0,00	0,00	0,00	0,00	0,00
441	Goodwill	0,00	0,00	0,00	0,00	0,00	0,00	0,00	0,00
442	Projetos de desenvolvimento	63 422,10	61 377,65	-63 422,10			-3 735,56		57 642,09
443	Programas de computador e sistemas de informação	0,00	98 241,97	37 639,34			-29 891,66	-538,81	105 450,84
444	Propriedade industrial e intelectual	0,00	0,00	0,00	0,00	0,00	0,00	0,00	0,00
446	Outros ativos intangíveis	0,00	0,00	0,00	0,00	0,00	0,00	0,00	0,00
454	Ativos intangíveis em curso	61 746,00	8 794,50						70 540,50
	TOTAL	**125 168,10**	**168 414,12**	**-25 782,76**	**0,00**	**0,00**	**-33 627,22**	**-538,81**	**233 633,43**

3.2A Ativos Intangíveis – adições

Rubricas	Adições								
	Internas	Compra	Cessão	Transfer. ou troca	Doação	Dação em pagamento	Locação fin.	Fusão, cisão, ...	Outras
442 Projetos de desenvolvimento		11 725,00							49 652,65
443 Programas de computador e sistemas de informação		98 241,97							
TOTAL	**0,00**	**109 966,97**	**0,00**	**0,00**	**0,00**	**0,00**	**0,00**	**0,00**	**49 652,65**

3.2B Ativos Intangíveis – Diminuições

Rubricas	Diminuições				
	Alienações a título oneroso	Transferência ou troca	Fusão, cisão, reestruturação	Outras	Total
443 Programas de computador e sistemas de informação				-538,81	-538,81
TOTAL	**0,00**	**0,00**	**0,00**	**-538,81**	**-538,81**

Nota 4. ACORDOS DE CONCESSÃO DE SERVIÇOS: CONCEDENTE

No quadro seguinte encontram-se descrito o contrato de concessão de distribuição de eletricidade em baixa tensão, em que não há lugar a qualquer pagamento. O Município em 2020 recebeu desta concessão o montante de 811.671,98 €.

Contrato de Concessão	Concessionário	Ativo de concessão	Período de Concessão	Valor do contrato	Pagamentos ao Concessionário		
					Anos anteriores	Ano corrente	Anos futuros
Exploração da concessão de distribuição de eletricidade em baixa tensão	EDP Distribuição - Energia, S.A.	-	20 Anos	-	-	-	-
Concessão de Exploração do Campus Tecnológico	G4u-Gestão de ativos	Imóvel e equipamentos	30 anos	3.400.500,00			
Concessão de 3 Hangares do Aerodromo Municipal de Ponte de Sor	Sor Air	3 hangares	30 anos	-			

Nota 5. Ativos Fixos Tangíveis

a) Bases de mensuração

Os ativos fixos tangíveis adquiridos até 1 de janeiro de 2020, encontram-se registados ao seu custo de aquisição de acordo com os princípios contabilísticos geralmente aceites até àquela data, deduzido das depreciações.

Na transição para o SNC-AP os prédios rústicos e urbanos ficaram mensurados pelo seu Valor Patrimonial Tributário (VPT). Na transição manteve-se o critério de mensuração pelo método do custo para os restantes ativos não correntes.

Os ativos fixos tangíveis adquiridos após 1 de janeiro de 2020 são registados ao custo de aquisição ou produção líquidos das respetivas depreciações e perdas por imparidade acumuladas. Os custos de aquisição ou produção incluem o custo de compra, quaisquer custos diretamente atribuíveis às atividades necessárias para colocar os ativos na localização e condição necessária para operarem da forma pretendida e, quando aplicável, a estimativa inicial dos custos de desmantelamento e remoção dos ativos e de restauração dos respetivos locais de localização que a entidade espera incorrer. Os custos subsequentes são incluídos na quantia escriturada do bem ou reconhecidos como ativos separados, conforme apropriado, somente quando é provável que benefícios económicos futuros fluirão para a entidade e o custo possa ser mensurado com fiabilidade.

b) Método de depreciação usado

As depreciações dos ativos fixos tangíveis são calculadas, após a data em que os bens se encontrem disponíveis para utilização, pelo método da linha reta, em conformidade com o período de vida útil dado constantes no Classificador Complementar 2 – Cadastro e vidas úteis dos ativos fixos tangíveis, intangíveis e propriedades de investimento, do SNC-AP - (CC2). Sempre que se justifique a vida útil dos ativos é revista em função das qualificações exigidas para a sua operacionalidade, podendo nestes casos serem adotados outras estimativas de depreciação.

c) Vidas úteis ou taxas de depreciação

Existem Fichas de Cadastro atualizadas à data de relato, onde consta, para cada elemento aplicável do ativo fixo tangível, entre outra informação, a respetiva vida útil ou taxa de depreciação, bem como a respetiva quantia escriturada líquida.

As taxas de depreciação utilizadas correspondem aos seguintes períodos de vida útil estimada:

AFT	Terrenos e recursos naturais	Edifícios e Outras Construções	Equipamento básico	Equipamento de transporte	Equipamento Administrativo	Outros ativos fixos tangíveis
Taxas de depreciação		5,00%	entre 5% e 20%	25,00%	12,50%	entre 2% e 25%
Métodos de depreciação	linha reta	linha reta	linha reta	linha reta	linha reta	linha reta

5.1 Ativos fixos tangíveis - variação das depreciações e perdas por imparidades acumuladas

Rubricas	Inicio do Periodo				Fim do Período			
	Quantia Bruta	Depreciações acumuladas	Perdas por imparidade acumuladas	Quantia Escriturada	Quantia Bruta	Depreciações acumuladas	Perdas por imparidade acumuladas	Quantia Escriturada
Bens de domínio público, património histórico, artístico e cultural								
Terrenos e recursos naturais	384 176,74	0,00	0,00	384 176,74	1 400 812,65	0,00	0,00	1 400 812,65
Edifícios e outras construções	2 213 435,10	174 630,13	0,00	2 038 804,97	4 286 863,59	1 711 932,67	0,00	2 574 930,92
Infraestruturas	33 816 060,70	22 748 671,44	0,00	11 067 389,26	33 380 176,45	23 108 722,24	0,00	10 271 454,21
Património histórico, artístico e cultural	0,00	0,00	0,00	0,00	541 004,11	6 934,40	0,00	534 069,71
Outros	0,00	0,00	0,00	0,00	0,00	0,00	0,00	0,00
Bens de domínio público em curso	232 907,51	0,00	0,00	232 907,51	433 505,32	0,00	0,00	433 505,32
	36 646 580,05	**22 923 301,57**	**0,00**	**13 723 278,48**	**40 042 362,12**	**24 827 589,31**	**0,00**	**15 214 772,81**
Ativos fixos em concessão								
Terrenos e recursos naturais	0,00	0,00	0,00	0,00	0,00	0,00	0,00	0,00
Edifícios e outras construções	0,00	0,00	0,00	0,00	0,00	0,00	0,00	0,00
Infraestruturas	0,00	0,00	0,00	0,00	0,00	0,00	0,00	0,00
Património histórico, artístico e cultural	0,00	0,00	0,00	0,00	0,00	0,00	0,00	0,00
Ativos fixos em concessão em curso	0,00	0,00	0,00	0,00	0,00	0,00	0,00	0,00
	0,00	**0,00**	**0,00**	**0,00**	**0,00**	**0,00**	**0,00**	**0,00**
Outros ativos fixos tangíveis								
Terrenos e recursos naturais	20 519 274,08	0,00	0,00	20 519 274,08	19 365 328,68	0,00	0,00	19 365 328,68
Edifícios e outras construções	87 787 432,89	29 991 697,05	0,00	57 795 735,84	66 652 727,86	23 805 506,66	0,00	42 847 221,20
Equipamento básico	4 737 275,46	3 567 461,57	0,00	1 169 813,89	3 811 563,24	3 137 397,58	0,00	674 165,66
Equipamento de transporte	1 517 761,02	1 237 311,87	0,00	280 449,15	3 102 612,11	2 182 628,50	0,00	919 983,61
Equipamento administrativo	1 868 338,01	2 338 772,03	0,00	-470 434,02	1 111 066,41	1 014 125,16	0,00	96 941,25
Equipamentos biológicos			0,00	0,00	0,00	0,00	0,00	0,00
Outros	1 434 362,18	195 851,61	0,00	1 238 510,57	1 378 053,12	1 269 779,05	0,00	108 274,07
Ativos fixos tangíveis em curso	730 483,73	0,00	0,00	730 483,73	4 037 808,09	0,00	0,00	4 037 808,09
	118 594 927,37	**37 331 094,13**	**0,00**	**81 263 833,24**	**99 459 159,51**	**31 409 436,95**	**0,00**	**68 049 722,56**
TOTAL	**155 241 507,42**	**60 254 395,70**	**0,00**	**94 987 111,72**	**139 501 521,63**	**56 237 026,26**	**0,00**	**83 264 495,37**

5.2- Ativos fixos tangíveis – quantia escriturada e variações do período

Rubricas	Quantia escriturada inicial	Variações						Quantia escriturada final
		Adições	Transferencias internas	Revalorizações	Reversão de Perdas por imparidade	Depreciações do período	Diminuições	
Bens de domínio público, património histórico, artístico e cultural								
Terrenos e recursos naturais	384 176,74	0,00	1 016 635,91	0,00	0,00	0,00	0,00	1 400 812,65
Edifícios e outras construções	2 038 804,97	132 071,10	518 297,40	0,00	0,00	-113 020,05	-1 222,50	2 574 930,92
Infraestruturas	11 067 389,26	332 028,06	6 411 607,16	0,00	0,00	6 426 120,89	-13 965 691,16	10 271 454,21
Património histórico, artístico e cultural	0,00	10 180,00	526 039,14	0,00	0,00	-2 149,43	0,00	534 069,71
Outros	0,00	0,00	0,00	0,00	0,00	0,00	0,00	0,00
Bens de domínio público em curso	232 907,51	684 947,83	-484 350,02	0,00	0,00	0,00	0,00	433 505,32
	13 723 278,48	**1 159 226,99**	**7 988 229,59**	**0,00**	**0,00**	**6 310 951,41**	**-13 966 913,66**	**15 214 772,81**
Ativos fixos em concessão								
Terrenos e recursos naturais	0,00	0,00	0,00	0,00	0,00	0,00	0,00	0,00
Edifícios e outras construções	0,00	0,00	0,00	0,00	0,00	0,00	0,00	0,00
Infraestruturas	0,00	0,00	0,00	0,00	0,00	0,00	0,00	0,00
Património histórico, artístico e cultural	0,00	0,00	0,00	0,00	0,00	0,00	0,00	0,00
Ativos fixos em concessão em curso	0,00	0,00	0,00	0,00	0,00	0,00	0,00	0,00
	0,00	**0,00**	**0,00**	**0,00**	**0,00**	**0,00**	**0,00**	**0,00**
Outros ativos fixos tangíveis								
Terrenos e recursos naturais	20 519 274,08	66 856,89	-1 017 637,15	0,00	0,00	0,00	-203 165,14	19 365 328,68
Edifícios e outras construções	57 795 735,84	579 081,73	-13 091 040,77	0,00	0,00	-1 374 128,38	-1 062 427,22	42 847 221,20
Equipamento básico	1 169 813,89	199 151,17	-464 973,42	0,00	0,00	-205 649,90	-24 176,08	674 165,66
Equipamento de transporte	280 449,15	357 038,26	457 332,25	0,00	0,00	-174 836,05	0,00	919 983,61
Equipamento administrativo	-470 434,02	20 004,37	628 114,11	0,00	0,00	-3 393,32	-77 349,89	96 941,25
Equipamentos biológicos	0,00	0,00		0,00	0,00	0,00	0,00	0,00
Outros	1 238 510,57	49 921,28	-1 073 370,09	0,00	0,00	-103 934,83	-2 852,86	108 274,07
Ativos fixos tangíveis em curso	730 483,73	3 773 980,33	-466 655,97	0,00	0,00	0,00	0,00	4 037 808,09
	81 263 833,24	**5 046 034,03**	**-15 028 231,04**	**0,00**	**0,00**	**-1 861 942,48**	**-1 369 971,19**	**68 049 722,56**
TOTAL	**94 987 111,72**	**6 205 261,02**	**-7 040 001,45**	**0,00**	**0,00**	**4 449 008,93**	**-15 336 884,85**	**83 264 495,37**

5.2A Ativos fixos tangíveis – Desagregação das Adições

Rubricas	Adições										
	Internas	Compra	Cessão	Transfer. ou troca	Expropriação	Doação	Dação em pagamento	Locação fin.	Fusão, cisão	Outras	Total
Bens de domínio público, património histórico, artístico e cultural											
Terrenos e recursos naturais	0,00	0,00	0,00	0,00	0,00	0,00	0,00	0,00	0,00	0,00	0,00
Edifícios e outras construções	0,00	129 956,10	0,00	0,00	0,00	0,00	0,00	0,00	0,00	2 115,00	132 071,10
Infraestruturas	0,00	323 772,78	0,00	0,00	0,00	0,00	0,00	0,00	0,00	8 255,28	332 028,06
Património histórico, artístico e cultural	0,00	0,00	0,00	0,00	0,00	10 180,00	0,00	0,00	0,00	0,00	10 180,00
Outros	0,00	0,00	0,00	0,00	0,00	0,00	0,00	0,00	0,00	0,00	0,00
Bens de domínio público em curso	0,00	684 947,83	0,00	0,00	0,00	0,00	0,00	0,00	0,00	0,00	684 947,83
	0,00	**1 138 676,71**	**0,00**	**0,00**	**0,00**	**10 180,00**	**0,00**	**0,00**	**0,00**	**10 370,28**	**1 159 226,99**
Ativos fixos em concessão											
Terrenos e recursos naturais	0,00	0,00	0,00	0,00	0,00	0,00	0,00	0,00	0,00	0,00	0,00
Edifícios e outras construções	0,00	0,00	0,00	0,00	0,00	0,00	0,00	0,00	0,00	0,00	0,00
Infraestruturas	0,00	0,00	0,00	0,00	0,00	0,00	0,00	0,00	0,00	0,00	0,00
Património histórico, artístico e cultural	0,00	0,00	0,00	0,00	0,00	0,00	0,00	0,00	0,00	0,00	0,00
Ativos fixos em concessão em curso	0,00	0,00	0,00	0,00	0,00	0,00	0,00	0,00	0,00	0,00	0,00
	0,00	**0,00**	**0,00**	**0,00**	**0,00**	**0,00**	**0,00**	**0,00**	**0,00**	**0,00**	**0,00**
Outros ativos fixos tangíveis											
Terrenos e recursos naturais	0,00	109,24	0,00	0,00	0,00	0,00	0,00	0,00	0,00	66 747,65	66 856,89
Edifícios e outras construções	0,00	454 994,23	0,00	0,00	0,00	0,00	0,00	0,00	0,00	124 087,50	579 081,73
Equipamento básico	0,00	194 886,55	0,00	0,00	0,00	0,00	0,00	0,00	0,00	4 264,62	199 151,17
Equipamento de transporte	0,00	357 038,26	0,00	0,00	0,00	0,00	0,00	0,00	0,00	0,00	357 038,26
Equipamento administrativo	0,00	20 004,37	0,00	0,00	0,00	0,00	0,00	0,00	0,00	0,00	20 004,37
Equipamentos biológicos	0,00	0,00	0,00	0,00	0,00	0,00	0,00	0,00	0,00	0,00	0,00
Outros	0,00	49 921,28	0,00	0,00	0,00	0,00	0,00	0,00	0,00	0,00	49 921,28
Ativos fixos tangíveis em curso	0,00	3 773 980,33	0,00	0,00	0,00	0,00	0,00	0,00	0,00	0,00	3 773 980,33
	0,00	**4 850 934,26**	**0,00**	**0,00**	**0,00**	**0,00**	**0,00**	**0,00**	**0,00**	**195 099,77**	**5 046 034,03**
TOTAL	**0,00**	**5 989 610,97**	**0,00**	**0,00**	**0,00**	**10 180,00**	**0,00**	**0,00**	**0,00**	**205 470,05**	**6 205 261,02**

5.2B Ativos fixos tangíveis – Desagregação das Diminuições

Rubricas	Diminuições					
	Alienações a título oneroso	Transferência ou troca	Devolução ou Reversão	Fusão, cisão, reestruturação	Outras	Total
Bens de domínio público, património histórico, artístico e cultural						
Terrenos e recursos naturais	0,00	0,00	0,00	0,00	0,00	0,00
Edifícios e outras construções	0,00	-1 222,50	0,00	0,00	0,00	-1 222,50
Infraestruturas	0,00	-13 957 435,88	0,00	0,00	-8 255,28	-13 965 691,16
Património histórico, artístico e cultural	0,00	0,00	0,00	0,00	0,00	0,00
Outros	0,00	0,00	0,00	0,00	0,00	0,00
Bens de domínio público em curso	0,00	0,00	0,00	0,00	0,00	0,00
	0,00	**-13 958 658,38**	**0,00**	**0,00**	**-8 255,28**	**-13 966 913,66**
Ativos fixos em concessão						
Terrenos e recursos naturais	0,00	0,00	0,00	0,00	0,00	0,00
Edifícios e outras construções	0,00	0,00	0,00	0,00	0,00	0,00
Infraestruturas	0,00	0,00	0,00	0,00	0,00	0,00
Património histórico, artístico e cultural	0,00	0,00	0,00	0,00	0,00	0,00
Ativos fixos em concessão em curso	0,00	0,00	0,00	0,00	0,00	0,00
	0,00	**0,00**	**0,00**	**0,00**	**0,00**	**0,00**
Outros ativos fixos tangíveis						
Terrenos e recursos naturais	-185 415,90	0,00	-17 640,00	0,00	-109,24	-203 165,14
Edifícios e outras construções	0,00	-795 349,95	0,00	0,00	-267 077,27	-1 062 427,22
Equipamento básico	0,00	-3 564,48	0,00	0,00	-20 611,60	-24 176,08
Equipamento de transporte	0,00	0,00	0,00	0,00	0,00	0,00
Equipamento administrativo	0,00	0,00	0,00	0,00	-77 349,89	-77 349,89
Equipamentos biológicos	0,00	0,00	0,00	0,00	0,00	0,00
Outros	0,00	0,00	0,00	0,00	-2 852,86	-2 852,86
Ativos fixos tangíveis em curso	0,00	0,00	0,00	0,00	0,00	0,00
	-185 415,90	**-798 914,43**	**-17 640,00**	**0,00**	**-368 000,86**	**-1 369 971,19**
TOTAL	**-185 415,90**	**-14 757 572,81**	**-17 640,00**	**0,00**	**-376 256,14**	**-15 336 884,85**

5.6 Ativos Fixos Tangíveis Totalmente Depreciados que Ainda estejam Em Uso

Em 31/12/2020 existia um montante de 9.502.765,67 € de bens totalmente depreciados que ainda se encontravam em uso.

Conta	Designação	Valor
4302	Edifícios e outras construções	20 921,92 €
4303	Infraestruturas	3 082 381,88 €
432	Edifícios e outras construções	1 091 310,61 €
433	Equipamento básico	2 259 990,52 €
434	Equipamento de transporte	2 507 071,92 €
435	Equipamento administrativo	0,00 €
437	Outros ativos fixos tangíveis	541 088,82 €
	TOTAL	9 502 765,67 €

Para estes bens irão ser desenvolvidos procedimentos subsequentes no período de transição adotado no âmbito da IPSAS 33, para identificação fiável do período de vida útil adicional a atribuir aos ativos identificáveis.

Nota 6. Locações

O Município de Ponte de Sor tinha apenas um contrato de locação financeira o qual termina a sua vigência em 2027.

BENS LOCADOS	Valor do contrato	Pagamentos efetuados acumulados				Futuros pagamentos mínimos				Valor presente dos futuros pagamentos mínimos
		Período		Acumulado		Até 1 ano	Entre 1 e 5 anos	Superior a 5 anos	Total	
		Pagamentos mínimos	Rendas contigentes	Pagamentos mínimos	Rendas contigentes					
Equipamento de transporte	336 097,50	31 637,48		31 637,48			210 594,12	80 525,49	291 119,61	304 460,02
Total	**336 097,50**	**31 637,48**	**0,00**	**31 637,48**	**0,00**	**0,00**	**210 594,12**	**80 525,49**	**291 119,61**	**304 460,02**

Nota 7- Empréstimos obtidos

O Município de Ponte de Sor não tem nem contratualizou nenhum empréstimo bancário no período em análise.

NOTA 8- PROPRIEDADES DE INVESTIMENTO

a) BASES DE MENSURAÇÃO

PARA OS BENS IMÓVEIS CLASSIFICADOS COMO PROPRIEDADES DE INVESTIMENTO, A SUA VALORIZAÇÃO É CALCULADA PELO MODELO DO CUSTO.

b) Método de depreciação usado

As depreciações das propriedades de investimento são calculadas, após a data em que os bens se encontrem disponíveis para utilização, pelo método da linha reta, em conformidade com o período de vida útil dado constantes no Classificador Complementar 2 – Cadastro e vidas úteis dos ativos fixos tangíveis, intangíveis e propriedades de investimento, do SNC-AP - (CC2). Sempre que se justifique a vida útil dos ativos é revista em função das qualificações exigidas para a sua operacionalidade, podendo nestes casos serem adotados outras estimativas de depreciação.

c) Vidas úteis ou taxas de depreciação

As Fichas de Cadastro atualizadas à data de relato, onde consta, para cada elemento aplicável do ativo fixo tangível, entre outra informação, a respetiva vida útil ou taxa de depreciação, bem como a respetiva quantia escriturada líquida.

As taxas de depreciação utilizadas correspondem aos seguintes períodos de vida útil estimada:

AFT	Terrenos e recursos naturais	Edifícios e Outras Construções	Equipamento básico	Equipamento de transporte	Equipamento Administrativo	Outros ativos fixos tangíveis
Taxas de depreciação		5,00%	entre 5% e 20%	25,00%	12,50%	entre 2% e 25%
Métodos de depreciação	linha reta	linha reta	linha reta	linha reta	linha reta	linha reta

8.1 Propriedades de Investimento - modelo do custo - quantia escriturada e movimentos do período

De seguida apresenta-se o quadro com as propriedades de investimento no início e no final do ano.

Rubricas	Quantia escriturada inicial	Variações						Quantia escriturada final
		Adições	Transf. Internas	Depreciações do periodo	Perdas de justo valor	Diferenças cambiais	Diminuições	
Propriedades de Investimento								
Bens de domínio público	0,00	0,00		0,00	0,00	0,00	0,00	0,00
Terrenos e recursos naturais	0,00		109,24		0,00	0,00		109,24
Edifícios e outras construções	0,00	2 278 864,88	7 203 830,00	-246 103,08	0,00	0,00	-153 318,69	9 083 273,11
Edifícios e outras construções	0,00	0,00		0,00	0,00	0,00	0,00	0,00
Edifícios e outras construções	0,00	0,00		0,00	0,00	0,00	0,00	0,00
Propriedades de investimento em curso	0,00		0,00					0,00
TOTAL	**0,00**	**2 278 864,88**	**7 203 939,24**	**-246 103,08**	**0,00**	**0,00**	**-153 318,69**	**9 083 382,35**

8.2- Propriedades de Investimento - modelo do custo – Adições

Rubricas	Adições									
	Internas	Compra	Cessão	Transfer. ou troca	Doação	Dação em pagamento	Locação financeira	Fusão, cisão	Outras	Total
Propriedades de Investimento										
Terrenos e recursos naturais	0,00	0,00	0,00	0,00	0,00	0,00	0,00	0,00	0,00	0,00
Edifícios e outras construções	0,00	2.125.546,19	0,00	0,00	0,00	0,00	0,00	0,00	153.318,69	2.278.864,88
TOTAL	**0,00**	**2.125.546,19**	**0,00**	**0,00**	**0,00**	**0,00**	**0,00**	**0,00**	**153.318,69**	**2.278.864,88**

8.3- Propriedades de Investimento - modelo do custo – Diminuições

Rubricas	Diminuições					
	Alienações a título oneroso	Transferência ou troca	Devolução ou Reversão	Fusão, cisão, reestruturação	Outras	Total
Propriedades de Investimento						
Terrenos e recursos naturais		0,00	0,00	0,00	0,00	0,00
Edifícios e outras construções		0,00	0,00	0,00	-153.318,69	-153.318,69
TOTAL	**0,00**	**0,00**	**0,00**	**0,00**	**-153.318,69**	**-153.318,69**

NOTA 9- IMPARIDADE DE ATIVOS

9.1- IMPARIDADE DE ATIVOS GERADORES DE CAIXA E ATIVOS NÃO GERADORES DE CAIXA

		31/12/2020			31/12/2019		
Ativo	Natureza	Quantia bruta	Imparidade acumulada	Quantia recuperável	Quantia bruta	Imparidade acumulada	Quantia recuperável
Clientes, contribuintes e utentes	Gerador de caixa	827 984,66	461 325,88	366 658,78			0,00
Matérias-primas, subsidiárias e de consumo	Não gerador de caixa			0,00			0,00

Imparidade de ativos geradores de caixa e ativos não geradores de caixa – ANO

Rubricas	Quantia escriturada inicial	Aumentos				Diminuições				Quantia escriturada final
		Reforços	Aumentos da quantia escriturada	Outros aumentos	Total aumentos	Utilizações	Reversões	Outros diminuições	Total diminuições	
Clientes, contribuintes e utentes	827 984,66	3 074,37			3 074,37		748,81	368 984,34	369 733,15	461 325,88
Matérias-primas, subsid.e de consumo									0,00	0,00
TOTAL	**827 984,66**	**3 074,37**	**0,00**	**0,00**	**3 074,37**	**0,00**	**748,81**	**368 984,34**	**369 733,15**	**461 325,88**

NOTA 10-INVENTÁRIOS

O custo de cada item de inventário é determinado através da média ponderada do seu custo inicial e do custo de itens semelhantes adquiridos durante 2020 – custo médio ponderado. De seguida apresenta-se o quadro com a informação dos valores da conta de inventários e os movimentos do período.

10.1INVENTÁRIOS

A quantia recuperável dos inventários à data de 31/12/2020 e 31/12/2019, é a seguinte:

	31/12/2020			31/12/2019		
Rubricas	Quantia bruta	Imparidade acumulada	Quantia recuperável	Quantia bruta	Imparidade acumulada	Quantia recuperável
Mercadorias	3 798 428,51		3 798 428,51	3 799 358,31		3 799 358,31
Matérias primas, subsidiarias e de consumo	140 671,18		140 671,18	147 644,87		147 644,87
Produtos e trabalhos em curso	-	-	-	-	-	-
TOTAL	**3 939 099,69**	**-**	**3 939 099,69**	**3 947 003,18**	**-**	**3 947 003,18**

10.2-INVENTÁRIOS: MOVIMENTOS DO PERÍODO

Os movimentos de inventário no período expressam-se da seguinte forma:

Rubricas	Quantia escriturada inicial	Variações							Quantia escriturada final
		Compras liquidas	Consumos/ gastos	Variações nos inventários	Perdas por imparidade	Reversões de perdas por imparidade	Outras reduções de inventários	Outros aumentos de invetários	
Mercadorias	3.799.358,31	43.949,25	-38.008,24				-3.741,06		3.801.558,26
Matérias primas, subsídiarias e de consumo	147.644,87	322.720,71	-327.778,70				-5.045,45		137.541,43
TOTAL	**3.947.003,18**	**366.669,96**	**-365.786,94**	**0,00**	**0,00**	**0,00**	**-8.786,51**	**0,00**	**3.939.099,69**

10.2-Inventários: CMVMC

	2020			2019		
	MERCADORIAS	MATÉRIAS PRIMAS SUBS.CONSUMO	Total	MERCADORIAS	MATÉRIAS PRIMAS SUBS.CONSUMO	Total
Existências iniciais	3 799 358,31	147 644,87	3 947 003,18	3839812,52	135 353,20	3 975 165,72
Compras	43 949,25	483 960,52	527 909,77	96408,27	390 097,65	486 505,92
Regularização de existências	-3 741,06	-5 045,45	-8 786,51	-9779,18	-511,79	-10 290,97
Existências finais	3 798 428,51	140 671,18	3 939 099,69	3799358,31	147 644,87	3 947 003,18
Custo das merc.vend.mat.consumidas	**41 137,99**	**485 888,76**	**527 026,75**	**127 083,30**	**377 294,19**	**504 377,49**

Custo das merc.vend.mat.consumidas	2020	2019
Matérias Primas	1 362,53	2 213,95
Materiais Diversos	124 402,95	119 482,81
Material de consumo interno	23 095,76	33 199,91
Combustiveis	160 095,01	211 031,13
Manutenção	18 822,45	11 366,39
Livraria, papelaria e artigos institucionais para venda	533,24	1 043,94
Terrenos e propriedades	37 475,00	126 039,36
Totais	**365 786,94**	**504 377,49**

Nota 13. RENDIMENTO DE TRANSAÇÕES COM CONTRAPRESTAÇÃO

a) Políticas contabilísticas e métodos adotados

O rendimento das vendas é reconhecido na demonstração de resultados:

i. Quando os riscos e benefícios inerentes à posse dos ativos são transferidos para o comprador:
ii. Quando deixa de existir um envolvimento continuado de gestão com grau geralmente associado com a posse;
iii. Quando o montante dos réditos possa ser fiavelmente quantificado;
iv. Quando seja provável que os benefícios económicos associados com a transação fluam para a entidade;
v. Quando os custos incorridos ou a incorrer referentes à transação possam ser fiavelmente mensurados.

O rendimento das prestações de serviços é reconhecido na demonstração de resultados com referência à fase de acabamento da prestação de serviços à data do balanço.

O rendimento dos juros é reconhecido na demonstração de resultados através do método do juro efetivo.

O rendimento dos dividendos é reconhecido a partir do momento em que se estabelece o direito do acionista a receber o dividendo.

b) Quantia de cada categoria de rendimentos

	31/12/2020	31/12/2019
Tipo de transação com contraprestação	Rendimento do período reconhecido	Rendimento do período reconhecido
Taxas	49 278,09	24 779,16
Multas e outras penalidades	12 496,25	
Venda de bens	1 118 544,50	881 650,21
Prestações de Serviços	2 555 664,25	1 914 171,71
Dividendos ou distribuições similares		
Outros rendimentos	695 841,85	
Juros, dividendos e outros rendimentos similares	9 749,07	5 418,06
TOTAL	**4 441 574,01**	**2 826 019,14**

Nota 14. RENDIMENTO DE TRANSAÇÕES SEM CONTRAPRESTAÇÃO

a) Políticas contabilísticas e métodos adotados

As transações sem contraprestação subdividem-se em impostos e transferência:

- Os impostos são benefícios económicos ou potencial de serviço obrigatoriamente pagos ou a pagar a entidades públicas, de acordo com disposições legais adequadas, criadas para proporcionar rendimento às administrações públicas;
- As transferências são influxos de benefícios económicos futuros ou potencial de serviço provenientes de transações sem contraprestação que não sejam impostos.

b) Quantia de cada categoria de rendimentos

Tipo de transação sem contraprestação	31/12/2020				31/12/2019			
	Rendimento do período reconhecido em		Quantias por receber		Rendimento do período reconhecido em		Quantias por receber	
	Resultados	Património Líquido	Inicio do periodo	Final do periodo	Resultados	Património Líquido	Inicio do periodo	Final do periodo
Impostos diretos	2 027 933,75				2 265 095,39			
Impostos indiretos	403 262,09				64 957,05			
Transferências sem condição	10 739 386,04	0,00			10 726 440,60	incluído em rendimento (.....)		
Transferências com condição	0,00							
Subsídios com condição	2 079 577,91		0,00	0,00	2 051 013,82			0,00
Outros	0,00				81 610,50			
TOTAL	**15 250 159,79**	**0,00**	**0,00**	**0,00**	**15 189 117,36**		**0,00**	**0,00**

Nota 15. PROVISÕES, PASSIVOS CONTINGENTES E ATIVOS CONTINGENTES

15.1 PROVISÕES

As provisões são reconhecidas quando se verifica cumulativamente as seguintes situações:

i. Exista uma obrigação presente como resultado de um acontecimento passado;
ii. Seja provável que um exfluxo de recursos que incorpore benefícios económicos que será necessário para liquidar a obrigação;
iii. Possa ser efetuada uma estimativa fiável da quantia da obrigação.

Relativamente aos diversos processos judiciais que se encontram em curso, após reapreciação jurídica para efeitos de prestação anual das contas, foi ajustada a provisão para outros riscos e encargos para 1.103.975,00 €, que se estima suficiente para fazer face a eventuais indemnizações de processos onde existe um risco de ocorrerem decisões desfavoráveis ao Município.

Rubricas	Quantia escriturada inicial	Aumentos				Diminuições				Quantia escriturada final
		Reforços	Aumentos da quantia escriturada	Outros aumentos	Total aumentos	Utilizações	Reversões	Outros diminuições	Total diminuições	
Provisões										
Processos judiciais em curso	664 597,55	103 975,00	0,00	1 000 000,00	1 103 975,00		0,00	0,00	0,00	1 768 572,55
Matérias ambientais	0,00	0,00	0,00	0,00	0,00		0,00	0,00	0,00	0,00
Contratos onerosos	0,00	0,00	0,00	0,00			0,00	0,00	0,00	
Outras provisões	0,00	0,00	0,00	0,00	0,00		0,00	0,00	0,00	0,00
TOTAL	**664 597,55**	**103 975,00**	**0,00**	**1 000 000,00**	**1 103 975,00**	**0,00**	**0,00**	**0,00**	**0,00**	**1 768 572,55**

15.2 PASSIVOS CONTINGENTES

Não existem passivos contingentes a 31 de dezembro de 2020.

Nota 17. ACONTECIMENTOS APÓS A DATA DE RELATO

Quando ocorrem eventos subsequentes à data do balanço que demonstram a evidência de condições que já existiam à data do balanço, o impacto desses eventos é ajustado nas demonstrações financeiras.

Caso contrário, eventos subsequentes à data do balanço com uma natureza e dimensão material são descritos nesta nota.

Não são conhecidos à data quaisquer eventos subsequentes, com impacto significativo nas Demonstrações Financeiras de 31 de dezembro de 2020.

Após o encerramento do período, e até à elaboração do presente anexo, não se registaram outros factos suscetíveis de modificar a situação relevada nas contas.

Nota 18. INSTRUMENTOS FINANCEIROS

Os instrumentos financeiros mensurados ao custo amortizado menos perdas por imparidade expressam a os valores a seguir apresentados.

18.1 ATIVOS FINANCEIROS

Quantias escrituradas de cada uma das categorias de ativos financeiros			31.12.2020			31.12.2019		
			Quantias brutas	Imparidades acumuladas	Quantias escrituradas	Quantias brutas	Imparidades acumuladas	Quantias escrituradas
Ativos financeiros	Activos financeiros ao justo valor por contrapartida em resultados	...						
		...						
		Subtotais						
	Ativos financeiros ao custo amortizado menos imparidade	Devedores p/transf.sub.emp.bonif.						
		- Dev. por transf. e sub. não reemb.	645.275,62		645.275,62	10.679.090,17		10.679.090,17
		Clientes, contribuintes e utentes						
		- Clientes c/c	221.315,07		221.315,07	253.427,92		253.427,92
		- Contribuintes	486,79		486,79	43,17		43,17
		- Utentes	144.856,92		144.856,92	128.306,86		128.306,86
		- Cobrança duvidosa	461.325,88	461.325,88	-	471.040,89	458.251,51	12.789,38
		Outros ativos						
		- Pessoal						
		- Estado e out.ent.públicos			-			-
		- Dev. por acréscimos	2.323.353,65		2.323.353,65	3.070.717,56		3.070.717,56
		- Adiantamentos a fornecedores			-			-
		- Devedores diversos	90.824,14		90.824,14	75.583,24		75.583,24
		- Outros ativos financeiros			-			-
		- Gastos a reconhecer	43.378,31		43.378,31	32.975,84		32.975,84
		Participações financeiras	6.297.966,50		6.297.966,50	1.306.161,50		1.306.161,50
		Subtotais	**10.228.782,88**	**461.325,88**	**9.767.457,00**	**16.017.347,15**	**458.251,51**	**15.559.095,64**
	Instrumentos de património líquido mensurados ao custo							-
		...						-
		Subtotais						-
		Totais	10.228.782,88	461.325,88	9.767.457,00	16.017.347,15	458.251,51	15.559.095,64

Os devedores por transferências e subsídios não reembolsáveis, representam os valores dos pedidos de pagamento ainda não recebidos de projetos financiados.

Operação	Designação da Operação	31/12/2020	31/12/2019
ALT20-05-3118-FSE-000044	Integração de jovens e/ou adultos no mercado laboral - PEPAL	130 804,41	
	TOTAL	**130 804,41**	**0,00**

A execução dos projetos durante o quadro comunitário em vigor apresenta a seguinte estrutura:

Operação	Designação da Operação	Estado Candidatura	Data Estado	Custo Total Aprovado	Elegível Aprovado	Apoio Total Aprovado	Taxa de Apoio	Apoio Pago				
								Até 31/12/2017	31/12/2018	31/12/2019	31/12/2020	Total
ALT20-01-0853-FEDER-000050	Centro de Negócios da Indústria Aeronáutica e Aeroespacial	Aprovado	20/12/2018	9 353 586,35	9 353 586,35	7 950 548,40	85,00%	0,00	0,00	104 549,36	1 943 901,87	2 048 451,23
ALT20-04-2316-FEDER-000088	Requalificação do Mercado Municipal e Sul da Zona Ribeirinha	Aprovado	14/08/2019	2 608 630,12	2 608 630,12	2 217 335,60	85,00%	0,00	0,00	230 534,23	826 735,12	1 057 269,35
ALT20-06-4842-FEDER-000181	Aquisição de Equipamento para o Lar Residencial de Vale de Açor	Aprovado	26/08/2019	140 789,88	100 750,00	52 463,66	52,07%	0,00	0,00	37 099,87	12 737,63	49 837,50
ALT20-06-4842-FEDER-000183	Ampliação de Edifício do Centro Comunitário de Longomel Destinado a Lar de Idosos	Aprovado	26/08/2019	944 486,77	905 698,77	471 625,53	52,07%	0,00	0,00	0,00	174 025,29	174 025,29
ALT20-06-4842-FEDER-000184	Aquisição de Equipamento para o Lar Residencial de Tramaga	Aprovado	26/08/2019	141 540,18	101 950,00	53 088,54	52,07%	0,00	0,00	0,00	50 431,10	50 431,10
ALT20-04-2316-FEDER-000141	Ribeira de Longomel, Norte da Zona Ribeirinha de Ponte de Sor	Aprovado	15/09/2020	1 217 472,94	71 877,38	61 095,77	85,00%	0,00	0,00	0,00	0,00	0,00
Turismo de Portugal	Ponte de Sor Wi Fi - Linha de Apoio a disponibilização de redes Wi Fi - Turismo de Portugal	Aprovado	30/08/2017	54 438,76	54 438,76	48 438,76	90,00%	0,00	14 698,46	0,00	34 143,37	48 841,83
Turismo de Portugal	Criação e Dinamização da Rede de Infraestruturas para o Autocaravanismo do Alentejo e Ribatejo - Criação de Áreas de Serviço (ASA)	Aprovado	25/06/2019	68 437,01	68 437,01	47 905,90	70,00%	0,00	0,00	0,00	0,00	0,00
ALT20-09-5762-FSE-000011	Operações de Modernização da Administração Pública	Aprovado	01/10/2019	165 300,07	165 300,07	140 505,06	85,00%	0,00	0,00	0,00	0,00	0,00
ALT20-07-1203-FEDER-000041	Eficiência Energética na Iluminação Pública de Ponte de Sor	Aprovado	08/05/2019	147 092,22	147 092,22	139 737,61	95,00%	0,00	0,00	0,00	0,00	0,00
ALT20-07-1203-FEDER-000112	Eficiência Energética na Iluminação Pública de Ponte de Sor - Complementar - ALT20-07-1203-FEDER-000041	Aprovado	27/02/2020	2 500,00	2 500,00	2 125,00	85,00%	0,00	0,00	0,00	0,00	0,00
ALT20-05-3118-FSE-000014	Integração de Jovens e/ou Adultos no Mercado laboral - PEPAL	Aprovado	05/05/2020	197 164,80	197 164,80	167 590,08	85,00%	0,00	0,00	0,00	0,00	0,00
ALT20-09-5763-FSE-000012	SAMA -Formação dos Trabalhadores da Administração Pública	Aprovado	08/07/2020	46 640,19	46 640,19	39 644,16	85,00%	0,00	0,00	0,00	0,00	0,00
ALT20-02-5266-FSE-000088	Planos Integrados e Inovadores de Combate ao Insucesso Escolar - "Kiitos 4All"	Aprovado	01/03/2021	298 001,95	298 001,95	253 301,66	85,00%	0,00	0,00	0,00	0,00	0,00
ALT20-06-4842-FEDER-000215	Construção de Ginásio junto ao Edifício da ASSPS - Casa dos Avós	Aprovado	14/04/2021	58 032,54	58 032,54	49 327,66	85,00%	0,00	0,00	0,00	0,00	0,00
ALT20-07-1203-FEDER-000096	Melhoria Comportamento Térmico e Eficiência Energética Estádio Municipal	Aprovado	30/04/2021	90 754,97	85 984,97	38 693,24	45,00%	0,00	0,00	0,00	0,00	0,00
ALT20-06-5141-FEDER-001087	Valorização do Património Industrial de CAC de Ponte de Sor	Aguarda aprovação	Submetida 23/09/2019	72 343,84	72 343,84	58 595,61	81,00%	0,00	0,00	0,00	0,00	0,00
ALT20-06-4230-FSE-000013	In (Cultura)	Aguarda aprovação	Submetida 17/01/2020	172 020,52	172 020,52	146 217,44	85,00%	0,00	0,00	0,00	0,00	0,00
ALT20-08-2114-FEDER-000288	Musealização do Núcleo de Arqueologia Industrial de CAC	Aguarda aprovação	Submetida 26/02/2021	116 161,57	116 161,57	98 737,33	85,00%	0,00	0,00	0,00	0,00	0,00
ALT20-08-2114-FEDER-000293	Centro Interpretativo de Molinologia em Foros de Arrão	Aguarda aprovação	Submetida 01/03/2021	482 783,35	482 783,35	410 365,85	85,00%	0,00	0,00	0,00	0,00	0,00
	TOTAL			**16 378 178,03**	**15 109 394,41**	**12 447 342,86**		**0,00**	**14 698,46**	**372 183,46**	**3 041 974,38**	**3 428 856,30**

Os devedores por acréscimos e outros devedores desagregam-se em:

Outras contas a receber	31/12/2020	31/12/2019
Ativo corrente		
Devedores e credores por acréscimos (periodização económica)	**2 323 353,65**	**3 070 717,56**
- Devedores por acréscimos de rendimentos	355 677,72	1 072 038,97
- Outros acréscimos de rendimentos	355 677,72	1 072 038,97
- Impostos e taxas imputados ao período	1 967 675,93	1 998 678,59
- Impostos e taxas imputados ao período - IMI	1 764 283,93	1 815 443,31
- Impostos e taxas imputados ao período - Outros	203 392,00	183 235,28
Outros devedores	**90 824,14**	**75 583,24**
Outros ativos financeiros	**0,00**	**0,00**
- Devedores por empréstimos não bonificados		
Totais	**2 414 177,79**	**3 146 300,80**

18.2 PASSIVOS FINANCEIROS

Quantias escrituradas de cada uma das categorias de passivos financeiros			31.12.2020			31.12.2019		
			Quantias brutas	Imparidades acumuladas	Quantias escrituradas	Quantias brutas	Imparidades acumuladas	Quantias escrituradas
Passivos financeiros	Passivos financeiros mensurados ao justo valor por contrapartida em resultados	Credores p/transf.sub.emp.bonif.						
		- Cred. por transf. e sub. não reemb.	69.170,78		69.170,78	168.715,89		168.715,89
		- Cred. por emp.bon.e sub. reembolsáveis			-			
		Fornecedores	703.028,27		703.028,27	939.478,14		939.478,14
		Outros passivos						
		- Pessoal						
		- Estado e out.ent.públicos	212.454,13		212.454,13	178.624,14		178.624,14
		- Fornecedores de investimentos	1.317.918,72		1.317.918,72	673.309,19		673.309,19
		- Cred. por acréscimos	1.067.411,95		1.067.411,95	1.305.813,70		1.305.813,70
		- Credores diversos	2.694,45		2.694,45	65.954,09		65.954,09
		- Rendimentos a reconhecer	500.118,99		500.118,99	44.917.602,23		44.917.602,23
		Financiamentos obtidos	32.987,32		32.987,32			-
		Subtotais	3.905.784,61		3.905.784,61	48.249.497,38		48.249.497,38
	Passivos financeiros mensurados ao custo amortizado	...			-			
		...			-			
		Subtotais			-			
	Compromissos de empréstimo mensurados ao custo menos imparidade	...			-			
		...			-			
		Subtotais			-			
		Totais	3.905.784,61		3.905.784,61	48.249.497,38		48.249.497,38

Os credores por transferências representam as Freguesias (7.052,12 €), agrupamento de escolas (9.722,84€) as instituições sem fins lucrativos (52.093,52 €).
Os fornecedores (703.028,27 €) resultam da atividade normal do Município enquanto dívidas correntes e os fornecedores de investimentos (1.317.918,72 €) reportam as dívidas de investimento desenvolvidas.
Os credores por acréscimos e credores diversos desagregam-se de acordo com as seguintes componentes:

Outras contas a pagar	31/12/2020	31/12/2019
Passivo não corrente		
- Cauções	**250 417,26**	**299 912,53**
Passivo corrente		
- Credores por acréscimos de gastos	**1 067 411,95**	**1 305 813,70**
- Remunerações a Liquidar	767 926,59	683 567,74
- Juros a liquidar e outros gastos financeiros		
- Outros acréscimos de gastos	299 485,36	622 225,46
- Seguros a liquidar		20,50
- Credores por subscrições não liberadas		
- Outros credores	**2 694,45**	**65 954,09**
- FAM		26 206,75
- Sindicatos	773,31	806,34
- Cred. Diversos - Outros	1 921,14	38 941,00
Totais	**1 320 523,66**	**1 671 680,32**

O Município de Ponte de Sor não tem empréstimos bancários, tem um contrato de locação financeira:

Financiamentos	31.12.2020			31.12.2019		
	Passivo Corrente	Passivo Não Corrente	TOTAL	Passivo Corrente	Passivo Não Corrente	TOTAL
Empréstimos bonificados	0,00	0,00	0,00	0,00	0,00	0,00
Empréstimos financiamento	0,00	0,00	0,00	0,00	0,00	0,00
Locações Financeiras	32 987,32	215 541,57	248 528,89			0,00
TOTAL	32 987,32	215 541,57	248 528,89	0,00	0,00	0,00

NOTA 20. DIVULGAÇÕES DE PARTES RELACIONADAS

Nota 23.

Participações

Em Investimentos Financeiros, o Balanço apresenta um valor de 6.297.966,50 €, que corresponde à participação do Município de Ponte de Sor em entidades, distribuídos da seguinte forma:

Denominação Social	NPC	Cod. Jur	CAE	Capital Social	Participação	
					Valor	%
Aguas do Vale do Tejo	513 606 130	SA	37002-R3	83.759.578,00	494 010,00	0,59
VALNOR	505 255 090	SA	38212	10.000.000,00	340.330,00	3,4
Águas do Alto Alentejo	516 160 893	SA	36002-R3	17.157.598,00	4.991.805,00	29,09

Em 30 de setembro de 2020, foi criada a empresa de Aguas do Alto Alentejo, na qual o Município de Ponte de Sor tem um Capital Social de 4.991.805,00 €, correspondente a 29,09%.

Por não terem sido aprovadas, até à data, as contas da Empresa Águas do Alto Alentejo, o Município de Ponte de Sor não aplicou o Método de Equivalência Patrimonial.

Denominação Social	C.Próprio	V.Negócios	R.Liquidos	ActivoTotal	Nº Empr.
Aguas do Vale do Tejo	204.732.681,00	99.888.711,00	3.273.714,00	1.024.076.632,00	0
VALNOR	20.784.930,00	9.065.448,00	-34.486,00	40.318.098,00	159
Águas do Alto Alentejo	22.989.297,89	0	0	22.989.297,89	0

O Fundo de Apoio Municipal apresenta um capital subscrito na totalidade no valor de 471.721,50 €.

Denominação Social	NPC	Capital Social	Capital Subscrito	Capital Realizado
Fundo de Apoio Municipal	513319182	417.857.175,00 €	471.721,50 €	471.721,50 €

Outras Aplicações Financeiras

O Município detém em outras aplicações financeiras na CAPSOR:

Denominação Social	NIPC	Cod. Jur	CAE	Capital Social	Participação	
					Valor	%
CAPSOR	501 057 366	CRL	46660	64.780,09	100,00	
TOTAL	100,00 €					

NOTA 30. OUTRAS DIVULGAÇÕES

30.1 ALTERAÇÕES NO PATRIMÓNIO LÍQUIDO

Rubricas	31/12/2019	Aplicação dos resultados	Reposição subsídios	Resultado do exercício	Outros movimentos	31/12/2020
51 - Património	**65 445 678,35**					**65 445 678,35**
55 - Reservas	**1 814 801,50**	**0,00**			**0,00**	**1 814 801,50**
- Reservas legais	1 814 801,50					1 814 801,50
- Constituição Loteamentos						0,00
- Cedências a título gratuíto						0,00
- Transferências de outras entidades						0,00
56 - Resultados transitados	**(528 414,85)**	**(419 280,84)**			**(113 591,10)**	**-1 061 286,79**
- Resultados transitados	(528 414,85)	(419 280,84)			81 855,16	-865 840,53
- Ajustamentos de transição POCAL/SNC-AP					-195 446,26	-195 446,26
57 - Ajust.em ativos financeiros	**0,00**				**0,00**	**0,00**
- Relacionados com o MEP						0,00
59 - Outras variações no património líquido	**1 374 851,01**		**0,00**		**34 948 331,70**	**36 323 182,71**
- Transferências e subsídios de capital	**0,00**		**0,00**		**33 665 276,20**	**33 665 276,20**
- Ativos depreciáveis					33 665 276,20	33 665 276,20
- Artivos não depreciáveis						0,00
- Outras transferências, sub.capital					**1 192 849,00**	**1 192 849,00**
- FEF Capital					1 192 849,00	1 192 849,00
- Doações obtidas					**10 180,00**	**10 180,00**
- Cauções e depósitos de garantias					**80 026,50**	**80 026,50**
- Transferências de ativos						
88 - Resultados líquido do exercício	**(419 280,84)**	**419 280,84**	**0,00**	**988 138,41**		**988 138,41**
TOTAL	**67 687 635,17**		**0,00**	**988 138,41**	**34 834 740,60**	**103 510 514,18**

O património líquido no exercício de 2020, apresentam as seguintes variações:

1. Transferência do resultado líquido do período de 2019, no montante de -419.280,84 €, para resultados transitados;
2. Reconhecimento do resultado líquido do período de 2020, no montante de 988.148,41 € cuja aplicação será proposta no relatório de gestão de 2020;
3. Ajustamentos de transição Pocal /SNC-AP, no montante de -195.446,26 €;
4. Ajustamentos referentes à transição de Pocal/SNC-AP nas Transferências e Subsídios de Capital-Ativos Depreciáveis no montante de 33.665.272,20 € referentes a ativos depreciáveis- subsídios ao investimento;
5. Ajustamentos de Outras transferências de Capital -1.192.849,00 € referente ao Fundo de Equilíbrio Financeiro;
6. Registo de Doações Obtidas no montante de 10.180,00 €, referentes a obras de arte doadas ao Município no período em análise;
7. Registo de 80.026,50 € referente a liquidação de duas garantias.

30.2 RENDIMENTOS E GANHOS

A comparabilidade nos períodos de 2020 e 2019, podem não se apresentar de forma integral. Todavia assegura-se transparência na sua divulgação e permitem uma compreensão adequada da atividade exercida.

Durante os anos de 2020 e 2019, a totalidade dos rendimentos e ganhos, classificados por naturezas, ascenderam aos seguintes montantes:

Merece uma referência especial o valor da componente das vendas por via da alteração ao relato de alienação de terrenos, que passou a incorporar esta variável em detrimento da sua integração nos outros rendimentos.

RENDIMENTOS E GANHOS	2020	2019
70 Impostos, contribuições e taxas	2 492 970,18	2 354 831,60
71 Vendas	1 118 544,50	881 650,21
72 Prestações de serviços e concessões	2 555 664,25	1 914 171,71
75 Transferências e subsídios correntes obtidos	10 739 386,04	10 726 440,60
76 Reversões		
78 Outros rendimentos	2 775 419,76	2 348 939,16
79 Juros, dividendos e outros rendimentos similares	9 749,07	893 730,70
Totais	19 691 733,80	19 119 763,98

Ao nível das transferências e subsídios correntes obtidos, devido à mudança de normativo o valor das transferências de capital (FEF e outros), passaram a estar integradas no património líquido, enquanto que no ano de 2019, as transferências de capital, incorporavam a componente dos resultados de forma direta. Nesta sequência a conta de Transferências e subsídios apenas passou a integrar as transferências e subsídios correntes.

30.3 Gastos e perdas

De igual forma também ao nível dos gastos e perdas, a comparabilidade nos períodos de 2020 e 2019, pode não se apresentar de forma integral. Todavia assegura-se transparência na sua divulgação e permitem uma compreensão adequada da atividade exercida.

Durante os anos de 2020 e 2019, a totalidade dos gastos e perdas, classificados por naturezas, ascenderam aos seguintes montantes:

GASTOS E PERDAS	2020	2019
60 Transferências e subsídios concedidos	2 861 044,47	2 942 515,86
61 Custo das mercadorias vendidas matérias consumidas	365 786,94	504 377,49
62 Fornecimentos e serviços externos	4 715 449,32	4 991 389,66
63 Gastos com o pessoal	5 962 192,57	5 581 626,70
64 Gastos de depreciação e de amortização	4 137 801,87	4 069 344,34
65 Perdas por imparidade	3 074,37	
67 Provisões	103 975,00	21 634,12
68 Outros gastos	526 301,99	1 398 860,93
69 Gastos por juros e outros encargos	26 496,23	29 295,72
Totais	18 702 122,76	19 539 044,82

Tal como acima referido o valor da componente do custo das mercadorias vendidas e das matérias consumidas por via da alteração ao relato de alienação de terrenos passou a incorporar esta variável.

Os fornecimentos e serviços externos apresentam um valor inferior devido à redução das rubricas de serviços especializados, eletricidade, combustíveis e lubrificantes, Gás, deslocações e estadas, alugueres e seguros.

30.3.1 Transferências e Subsídios concedidos

TRANSFERÊNCIAS E SUBSÍDIOS CONCEDIDOS	2020	2019
Transferências correntes concedidas		
- Estado	7 629,50	93 406,45
- Freguesias	144 990,15	131 929,23
- Associações de Municípios	23 700,00	43 513,19
- Instituições sem fins lucrativos	2 002 395,11	3 109 543,00
- Familias	466 179,45	319 217,68
- Privadas		20 012,00
Subtotal	**2 644 894,21**	**3 717 621,55**
Transferências capital concedidas		
- Serviços e fundos autónomos	2 280,51	8 623,33
- Freguesias	94 848,78	
- Associações de Municípios	16 631,19	
- Instituições sem fins lucrativos	175 765,16	1 112 012,37
- Resto do Mundo	339,48	3 468,76
Subtotal	**289 865,12**	**1 124 104,46**
Totais	2 934 759,33	4 841 726,01

30.3.2 Fornecimentos e serviços externos

Esta componente dos gastos, durante os anos de 2020 e 2019, apresenta o seguinte desenvolvimento:

	Fornecimentos e serviços externos	2020	2019
621	***Subcontratos e parcerias***	***20 682,72***	***95 211,58***
	- Serviços de Saneamento Básico		
	- Serviço. Recolha e Tratamento Dep. de Resíduos (Lavagem Contentores)	20 682,72	
	- Água - Abastecimento Público		
	- Espaços de desporto cultura e lazer		
	- Limpeza Urbana		
	- Iluminação Pública		
	- Transportes Escolares		
	- Transportes outros		
	- Cantinas Escolares - refeições confecionadas		95 211,58
	- Cantinas Escolares - refeições p/ confecionadas		
	- Outros		
622	***Serviços especializados***	***1 980 712,58***	***2 019 310,51***
	- Trabalhos especializados	1 667 702,35	1 602 618,27
	- Publicidade comunicação e imagem	46 810,25	54 837,91
	- Vigilância e segurança	6 139,56	4 863,32
	- Honorários	8 050,75	
	- Comissões de cobrança de impostos e taxas	45 473,87	70 033,81
	- Comissões de outras cobranças		
	- Comissões de serviços financeiros		
	- Comissões outras		
	- Conservação e reparação	206 535,80	286 957,20
	- Outros serviços especializados		
623	***Materiais de consumo***	***48 983,24***	***49 053,60***
	- Peças, ferramentas e utensílios de desgaste rápido	3 469,19	3 209,08
	- Livros e documentação técnica	599,88	1 065,59
	- Material de escritório	17 216,23	20 274,40
	- Artigos para oferta e de publicidade e divulgação	6 052,79	17 717,01
	- Material de educação cultura e recreio	976,75	6 787,52
	- Artigos de higiene e limpeza, vestuário e artigos pessoais	19 243,21	
	- Medicamentos e artigos para a saúde		
	- Produtos quimicos e de laboratórios		
	- Outros fornecimentos e serviços	1 425,19	
624	***Energia e fluídos***	***1 369 410,53***	***1 422 211,80***
	- Electricidade	785 443,96	850 581,10
	- Combustíveis e lubrificantes	64 611,10	81 674,72
	- Água	519 355,47	489 955,98
625	***Deslocações, estadas e transportes***	***125 255,44***	***185 927,88***
	- Deslocações e estadas	628,00	11 115,00
	- Transportes de pessoal	122 848,37	167 753,22
	- Outros	1 779,07	7 059,66
626	***Serviços diversos***	***1 170 404,81***	***1 219 674,29***
	- Rendas e alugueres	57 946,28	97 774,66
	- Comunicação	75 744,56	79 568,59
	- Seguros	45 942,98	50 134,51
	- Contencioso e notariado	12 516,48	7 235,88
	- Despesas de representação dos serviços	2 976,14	6 172,13
	- Limpeza, higiene e conforto	1 642,30	37 619,18
	- Outros serviços	973 636,07	941 169,34
	- Fornecimentos e serviços diversos		
	Totais	**4 715 449,32**	**4 991 389,66**

- ### 30.3.3 Indicadores de recursos humanos e gastos com o pessoal

Indicadores de referência

Recursos humanos	2020	2019
Número de trabalhadores no final do período	320	286
Horas de formação totais	4 504	1 258
Média de horas de formação por trabalhador	14	0,22
Gastos com o pessoal	5 962 192,57	5 581 626,70
Gastos médios por trabalhador	18 631,85	19 516,18
Taxa geral de absentismo	16,25%	15,48%
Total de acidentes de trabalho	10	3
Média de acidentes de trabalho por trabalhador	0,03	0,01

Os gastos com o pessoal apresentam a seguinte evolução

Gastos com o pessoal	2020	2019
Remunerações Órgãos Autárquicos	**252 692,90**	**198 840,02**
Remunerações do pessoal	**4 306 811,07**	**4 171 632,21**
- Remunerações base	*3 206 963,82*	*3 596 172,11*
- Subsídios de férias		
- Subsídios de Natal	*592 373,58*	
- Despesas de representação	*16 245,94*	
- Subsídio de refeição	*318 326,03*	*305 418,33*
- Trabalho extraordinário	*99 364,29*	*136 745,43*
- Trabalho em regime de turnos	*55 750,34*	*41 759,72*
- Abono para falhas	*9 333,66*	*13 056,09*
- Ajudas de custo	*8 453,41*	*9 852,67*
- Vestuário e artigos pessoais		
- Outros suplementos		*68 627,86*
Pensões		**1 529,66**
Indemnizações	**0,00**	
Encargos s/ Remunerações	**1 069 066,42**	**961 397,12**
Seguros de acidentes trabalho e doenças profissionais	**36 875,16**	**32 620,78**
Outros gastos com o pessoal	**162 853,64**	**192 730,14**
Outros encargos sociais	**133 893,38**	**22 876,77**
Totais	**5 962 192,57**	**5 581 626,70**

30.3.4 Diferimentos ativos

Os diferimentos ativos, à data de 31/12/2020 e 31/12/2019, são os seguintes:

Diferimentos ativos	31/12/2020	31/12/2019
Gastos a reconhecer		
- Seguros	43 378,31	32 802,85
- Outros custos diferidos		172,99
Totais	43 378,31	32 975,84

30.3.5 Diferimentos passivos

Os diferimentos passivos, à data de 31/12/2020 e 31/12/2019, são os seguintes:

Diferimentos passivos	31/12/2020	31/12/2019
Rendimentos a reconhecer	**500 118,99**	**44 917 602,23**
- Transferências e subsídios de capital obtidos com condições	**490 359,77**	**44 907 682,28**
- FEDER	*481 731,10*	*38 658 565,84*
- Fundo de Coesão	*8 628,67*	*3 244 224,21*
- Cooperação Técnica		*3 004 892,23*
- Outros	**9 759,22**	**9 919,95**
Totais	500 118,99	44 917 602,23

Documentos de Prestação de Contas

Município de Ponte de Sor

Demonstração do desempenho orçamental do período findo em 31 de Dezembro de 2020

Valores em €

RUBRICA	RECEBIMENTOS	FONTES DE FINANCIAMENTO (n)						(n-1)
		RP	RG	UE	EMPR	FUNDOS ALHEIOS	TOTAL	
	Saldo da gerência anterior	1 908 317,52	0,00	0,00	0,00	374 946,47	2 283 263,99	0,00
	Operações Orçamentais [1]	1 908 317,52	0,00	0,00	0,00	0,00	1 908 317,52	0,00
	Devolução do saldo oper. Orçamentais	0,00	0,00	0,00	0,00	0,00	0,00	0,00
	Operações de tesouraria [A]	0,00	0,00	0,00	0,00	374 946,47	374 946,47	0,00
	Recebimento do saldo devolvido por terceiras entidades	0,00	0,00	0,00	0,00	0,00	0,00	0,00
	Receita corrente	16 067 859,93	0,00	146 960,59	0,00	0,00	16 214 820,52	0,00
R1	Receita Fiscal	1 989 545,25	0,00	0,00	0,00	0,00	1 989 545,25	0,00
R1.1	Impostos diretos	1 989 545,25	0,00	0,00	0,00	0,00	1 989 545,25	0,00
R1.2	Impostos indiretos	0,00	0,00	0,00	0,00	0,00	0,00	0,00
R2	Contribuições para sistemas de proteção social e subsistemas de saúde	0,00	0,00	0,00	0,00	0,00	0,00	0,00
R3	Taxas, multas e outras penalidades	65 307,49	0,00	0,00	0,00	0,00	65 307,49	0,00
R4	Rendimentos de propriedade	846 494,46	0,00	0,00	0,00	0,00	846 494,46	0,00
R5	Transferências e subsídios correntes	10 466 400,07	0,00	146 960,59	0,00	0,00	10 613 360,66	0,00
R5.1	Transferências correntes	10 466 400,07	0,00	146 960,59	0,00	0,00	10 613 360,66	0,00
R5.1.1	Administrações Públicas	10 144 940,07	0,00	146 960,59	0,00	0,00	10 291 900,66	0,00
R5.1.1.1	Administração Central - Estado Português	9 958 484,23	0,00	146 960,59	0,00	0,00	10 105 444,82	0,00
R5.1.1.2	Administração Central - Outras entidades	186 455,84	0,00	0,00	0,00	0,00	186 455,84	0,00
R5.1.1.3	Segurança Social	0,00	0,00	0,00	0,00	0,00	0,00	0,00
R5.1.1.4	Administração Regional	0,00	0,00	0,00	0,00	0,00	0,00	0,00
R5.1.1.5	Administração Local	0,00	0,00	0,00	0,00	0,00	0,00	0,00
R5.1.2	Exterior - U E	0,00	0,00	0,00	0,00	0,00	0,00	0,00
R5.1.3	Outras	321 460,00	0,00	0,00	0,00	0,00	321 460,00	0,00
R5.2	Subsídios correntes	0,00	0,00	0,00	0,00	0,00	0,00	0,00
R6	Venda de bens e serviços	2 687 942,05	0,00	0,00	0,00	0,00	2 687 942,05	0,00
R7	Outras receitas correntes	12 170,61	0,00	0,00	0,00	0,00	12 170,61	0,00
	Receita de capital	1 693 624,38	0,00	3 007 831,01	0,00	0,00	4 701 455,39	0,00
R8	Venda de bens de investimento	386 605,51	0,00	0,00	0,00	0,00	386 605,51	0,00
R9	Transferências e subsídios de capital	1 226 992,37	0,00	3 007 831,01	0,00	0,00	4 234 823,38	0,00
R9.1	Transferências de capital	1 226 992,37	0,00	3 007 831,01	0,00	0,00	4 234 823,38	0,00
R9.1.1	Administrações Públicas	1 226 992,37	0,00	3 007 831,01	0,00	0,00	4 234 823,38	0,00
R9.1.1.1	Administração Central - Estado Português	1 192 849,00	0,00	3 007 831,01	0,00	0,00	4 200 680,01	0,00
R9.1.1.2	Administração Central - Outras entidades	34 143,37	0,00	0,00	0,00	0,00	34 143,37	0,00
R9.1.1.3	Segurança Social	0,00	0,00	0,00	0,00	0,00	0,00	0,00
R9.1.1.4	Administração Regional	0,00	0,00	0,00	0,00	0,00	0,00	0,00
R9.1.1.5	Administração Local	0,00	0,00	0,00	0,00	0,00	0,00	0,00
R9.1.2	Exterior - U E	0,00	0,00	0,00	0,00	0,00	0,00	0,00
R9.1.3	Outras	0,00	0,00	0,00	0,00	0,00	0,00	0,00
R9.2	Subsídios de capital	0,00	0,00	0,00	0,00	0,00	0,00	0,00
R10	Outras receitas de capital	80 026,50	0,00	0,00	0,00	0,00	80 026,50	0,00
R11	Reposições não abatidas aos pagamentos	861 130,63	0,00	0,00	0,00	0,00	861 130,63	0,00
	Receita efetiva [2]	18 622 614,94	0,00	3 154 791,60	0,00	0,00	21 777 406,54	0,00
	Receita não efetiva [3]	0,00	0,00	0,00	0,00	0,00	0,00	0,00
R12	Receita com ativos financeiros	0,00	0,00	0,00	0,00	0,00	0,00	0,00
R13	Receita com passivos financeiros	0,00	0,00	0,00	0,00	0,00	0,00	0,00
	Soma [4]=[1]+[2]+[3]	20 530 932,46	0,00	3 154 791,60	0,00	0,00	23 685 724,06	0,00
	Operações de tesouraria [B]	0,00	0,00	0,00	0,00	153 094,22	153 094,22	0,00

Município de Ponte de Sor

Demonstração do desempenho orçamental do período findo em 31 de Dezembro de 2020

Valores em €

RUBRICA	PAGAMENTOS	FONTES DE FINANCIAMENTO (n)						(n-1)
		RP	RG	UE	EMPR	FUNDOS ALHEIOS	TOTAL	
	Despesa corrente	14 087 753,29	0,00	146 960,59	0,00	0,00	14 234 713,88	0,00
D1	Despesas com o pessoal	5 729 026,69	0,00	113 363,93	0,00	0,00	5 842 390,62	0,00
D1.1	Remunerações Certas e Permanentes	4 236 124,24	0,00	113 363,93	0,00	0,00	4 349 488,17	0,00
D1.2	Abonos Variáveis ou Eventuais	180 792,49	0,00	0,00	0,00	0,00	180 792,49	0,00
D1.3	Segurança Social	1 312 109,96	0,00	0,00	0,00	0,00	1 312 109,96	0,00
D2	Aquisição de bens e serviços	5 281 161,96	0,00	7 996,54	0,00	0,00	5 289 158,50	0,00
D3	Juros e outros encargos	16 215,97	0,00	0,00	0,00	0,00	16 215,97	0,00
D4	Transferências e subsídios correntes	2 619 294,09	0,00	25 600,12	0,00	0,00	2 644 894,21	0,00
D4.1	Transferências correntes	2 619 294,09	0,00	25 600,12	0,00	0,00	2 644 894,21	0,00
D4.1.1	Administrações Públicas	176 319,65	0,00	0,00	0,00	0,00	176 319,65	0,00
D4.1.1.1	Administração Central - Estado Português	0,00	0,00	0,00	0,00	0,00	0,00	0,00
D4.1.1.2	Administração Central - Outras entidades	7 629,50	0,00	0,00	0,00	0,00	7 629,50	0,00
D4.1.1.3	Segurança Social	0,00	0,00	0,00	0,00	0,00	0,00	0,00
D4.1.1.4	Administração Regional	0,00	0,00	0,00	0,00	0,00	0,00	0,00
D4.1.1.5	Administração Local	168 690,15	0,00	0,00	0,00	0,00	168 690,15	0,00
D4.1.2	Entidades do setor não lucrativo	2 002 395,11	0,00	0,00	0,00	0,00	2 002 395,11	0,00
D4.1.3	Famílias	440 579,33	0,00	25 600,12	0,00	0,00	466 179,45	0,00
D4.1.4	Outras	0,00	0,00	0,00	0,00	0,00	0,00	0,00
D4.2	Subsídios correntes	0,00	0,00	0,00	0,00	0,00	0,00	0,00
D5	Outras despesas correntes	442 054,58	0,00	0,00	0,00	0,00	442 054,58	0,00
	Despesa de capital	3 309 322,65	0,00	3 007 831,01	0,00	0,00	6 317 153,66	0,00
D6	Aquisição de bens de capital	3 019 457,53	0,00	3 007 831,01	0,00	0,00	6 027 288,54	0,00
D7	Transferência e subsídios de capital	289 865,12	0,00	0,00	0,00	0,00	289 865,12	0,00
D7.1	Transferências de capital	289 865,12	0,00	0,00	0,00	0,00	289 865,12	0,00
D7.1.1	Administrações Públicas	113 760,48	0,00	0,00	0,00	0,00	113 760,48	0,00
D7.1.1.1	Administração Central - Estado Português	0,00	0,00	0,00	0,00	0,00	0,00	0,00
D7.1.1.2	Administração Central - Outras entidades	2 280,51	0,00	0,00	0,00	0,00	2 280,51	0,00
D7.1.1.3	Segurança Social	0,00	0,00	0,00	0,00	0,00	0,00	0,00
D7.1.1.4	Administração Regional	0,00	0,00	0,00	0,00	0,00	0,00	0,00
D7.1.1.5	Administração Local	111 479,97	0,00	0,00	0,00	0,00	111 479,97	0,00
D7.1.2	Entidades do setor não lucrativo	175 765,16	0,00	0,00	0,00	0,00	175 765,16	0,00
D7.1.3	Famílias	339,48	0,00	0,00	0,00	0,00	339,48	0,00
D7.1.4	Outras	0,00	0,00	0,00	0,00	0,00	0,00	0,00
D7.2	Subsídios de capital	0,00	0,00	0,00	0,00	0,00	0,00	0,00
D8	Outras despesas de capital	0,00	0,00	0,00	0,00	0,00	0,00	0,00
	Despesa efetiva [5]	17 397 075,94	0,00	3 154 791,60	0,00	0,00	20 551 867,54	0,00
	Despesa não efetiva [6]	26 206,75	0,00	0,00	0,00	0,00	26 206,75	0,00
D9	Despesa com ativos financeiros	26 206,75	0,00	0,00	0,00	0,00	26 206,75	0,00
D10	Despesa com passivos financeiros	0,00	0,00	0,00	0,00	0,00	0,00	0,00
	Soma [7]=[5]+[6]	17 423 282,69	0,00	3 154 791,60	0,00	0,00	20 578 074,29	0,00
	Operações de tesouraria [C]	0,00	0,00	0,00	0,00	272 928,13	272 928,13	0,00
	Saldo para a gerência seguinte	3 107 649,77	0,00	0,00	0,00	255 112,56	3 362 762,33	0,00
	Operações orçamentais [8] = [4]-[7]	3 107 649,77	0,00	0,00	0,00	0,00	3 107 649,77	0,00
	Operações de tesouraria [D]=[A]+[B]-[C]	0,00	0,00	0,00	0,00	255 112,56	255 112,56	0,00
	Saldo global [2] - [5]	1 225 539,00	0,00	0,00	0,00	0,00	1 225 539,00	0,00
	Despesa primária	17 380 859,97	0,00	3 154 791,60	0,00	0,00	20 535 651,57	0,00
	Saldo corrente	1 980 106,64	0,00	0,00	0,00	0,00	1 980 106,64	0,00
	Saldo de capital	-1 615 698,27	0,00	0,00	0,00	0,00	-1 615 698,27	0,00
	Saldo primário	1 241 754,97	0,00	0,00	0,00	0,00	1 241 754,97	0,00
	Receita total [1] + [2] + [3]	20 530 932,46	0,00	3 154 791,60	0,00	0,00	23 685 724,06	0,00
	Despesa total [5] + [6]	17 423 282,69	0,00	3 154 791,60	0,00	0,00	20 578 074,29	0,00

Demonstração de Execução Orçamental da Receita

Ano: 2020

Município de Ponte de Sor

(designação da autarquia local)

Euros

Rúbrica	Descrição	Previsões corrigidas	Rec. p/ cobrar per. anteriores	Receitas liquidadas	Liquidações anuladas	Receitas cobradas brutas	Reembolsos e Restituições		Receitas cobradas líquidas			Rec. p/ cobrar final do período	Grau exec. orçamental	
							Emitidos	Pagos	Períodos anteriores	Período corrente	Total		Períodos anteriores	Período corrente
	Receita corrente													
01	Impostos directos	2.121.336,00	0,00	2.407.421,75	417.876,50	2.407.364,19	417.818,94	417.818,94	0,00	1.989.545,25	1.989.545,25	0,00	0,000	93,787
0102	Outros	2.121.336,00	0,00	2.407.421,75	417.876,50	2.407.364,19	417.818,94	417.818,94	0,00	1.989.545,25	1.989.545,25	0,00	0,000	93,787
010202	Imposto municipal sobre imóveis	1.413.621,00	0,00	1.445.930,13	10.269,89	1.445.930,13	10.269,89	10.269,89	0,00	1.435.660,24	1.435.660,24	0,00	0,000	101,559
010203	Imposto único de circulação	329.360,00	0,00	345.433,11	2.376,46	345.375,55	2.318,90	2.318,90	0,00	343.056,65	343.056,65	0,00	0,000	104,159
010204	Imposto municipal sobre transm. onerosas imóveis	85.948,00	0,00	394.442,30	394.442,30	394.442,30	394.442,30	394.442,30	0,00	0,00	0,00	0,00	0,000	0,000
010205	Derrama	292.404,00	0,00	221.616,21	10.787,85	221.616,21	10.787,85	10.787,85	0,00	210.828,36	210.828,36	0,00	0,000	72,102
010207	Impostos abolidos	3,00	0,00	0,00	0,00	0,00	0,00	0,00	0,00	0,00	0,00	0,00	0,000	0,000
01020701	Contribuição autárquica	1,00	0,00	0,00	0,00	0,00	0,00	0,00	0,00	0,00	0,00	0,00	0,000	0,000
01020702	Imposto municipal de sisa	1,00	0,00	0,00	0,00	0,00	0,00	0,00	0,00	0,00	0,00	0,00	0,000	0,000
01020703	Imposto municipal sobre veículos	1,00	0,00	0,00	0,00	0,00	0,00	0,00	0,00	0,00	0,00	0,00	0,000	0,000
02	Impostos indirectos	1,00	0,00	0,00	0,00	0,00	0,00	0,00	0,00	0,00	0,00	0,00	0,000	0,000
0202	Outros	1,00	0,00	0,00	0,00	0,00	0,00	0,00	0,00	0,00	0,00	0,00	0,000	0,000
020206	Impostos indirectos específicos das autarq.locais	1,00	0,00	0,00	0,00	0,00	0,00	0,00	0,00	0,00	0,00	0,00	0,000	0,000
02020601	Mercados e feiras	0,00	0,00	0,00	0,00	0,00	0,00	0,00	0,00	0,00	0,00	0,00	0,000	0,000
02020602	Loteamentos e obras	0,00	0,00	0,00	0,00	0,00	0,00	0,00	0,00	0,00	0,00	0,00	0,000	0,000
02020603	Ocupação da via pública	0,00	0,00	0,00	0,00	0,00	0,00	0,00	0,00	0,00	0,00	0,00	0,000	0,000
02020605	Publicidade	0,00	0,00	0,00	0,00	0,00	0,00	0,00	0,00	0,00	0,00	0,00	0,000	0,000
02020606	Saneamento	0,00	0,00	0,00	0,00	0,00	0,00	0,00	0,00	0,00	0,00	0,00	0,000	0,000
02020699	Outros	1,00	0,00	0,00	0,00	0,00	0,00	0,00	0,00	0,00	0,00	0,00	0,000	0,000
0202069902	Taxa de depósito da ficha técnica da habitação	0,00	0,00	0,00	0,00	0,00	0,00	0,00	0,00	0,00	0,00	0,00	0,000	0,000
0202069903	Taxa de Proteção Civil	0,00	0,00	0,00	0,00	0,00	0,00	0,00	0,00	0,00	0,00	0,00	0,000	0,000
0202069905	Taxa de Gestão de Resíduos - TGR	0,00	0,00	0,00	0,00	0,00	0,00	0,00	0,00	0,00	0,00	0,00	0,000	0,000
0202069999	Outros	1,00	0,00	0,00	0,00	0,00	0,00	0,00	0,00	0,00	0,00	0,00	0,000	0,000
04	Taxas, multas e outras penalidades	89.314,00	407,86	66.734,50	983,30	66.194,03	886,54	886,54	64,82	65.242,67	65.307,49	851,57	0,073	73,049
0401	Taxas	73.345,00	6,00	49.421,47	128,38	49.203,97	115,88	115,88	0,00	49.088,09	49.088,09	211,00	0,000	66,928
040123	Taxas específicas das autarquias locais	73.345,00	6,00	49.421,47	128,38	49.203,97	115,88	115,88	0,00	49.088,09	49.088,09	211,00	0,000	66,928
04012301	Mercados e feiras	2,00	0,00	0,00	0,00	0,00	0,00	0,00	0,00	0,00	0,00	0,00	0,000	0,000
04012302	Loteamentos e obras	32.478,00	0,00	25.519,68	0,00	25.329,68	0,00	0,00	0,00	25.329,68	25.329,68	190,00	0,000	77,990
04012303	Ocupação da via pública	23.842,00	0,00	11.880,25	115,88	11.880,25	115,88	115,88	0,00	11.764,37	11.764,37	0,00	0,000	49,343
04012305	Caça e Pesca	1,00	0,00	0,75	0,00	0,75	0,00	0,00	0,00	0,75	0,75	0,00	0,000	75,000
04012306	Saneamento	2,00	0,00	0,00	0,00	0,00	0,00	0,00	0,00	0,00	0,00	0,00	0,000	0,000
04012309	Taxa sobre o ruído	1,00	0,00	0,00	0,00	0,00	0,00	0,00	0,00	0,00	0,00	0,00	0,000	0,000
04012310	Licença sobre o ruído	214,00	0,00	65,00	0,00	65,00	0,00	0,00	0,00	65,00	65,00	0,00	0,000	30,374
04012399	Outras taxas específicas das autarquias locais	16.805,00	6,00	11.955,79	12,50	11.928,29	0,00	0,00	0,00	11.928,29	11.928,29	21,00	0,000	70,981
0401239901	Taxa depósito ficha técnica de habitação (TDFTH)	167,00	0,00	90,00	0,00	90,00	0,00	0,00	0,00	90,00	90,00	0,00	0,000	53,892
0401239902	Taxa pela emissão do certificado de registo	1,00	0,00	285,00	0,00	285,00	0,00	0,00	0,00	285,00	285,00	0,00	0,000	28500,000

Demonstração de Execução Orçamental da Receita

Ano: 2020

Município de Ponte de Sor

(designação da autarquia local)

Euros

Rúbrica	Descrição	Previsões corrigidas	Rec. p/ cobrar per. anteriores	Receitas liquidadas	Liquidações anuladas	Receitas cobradas brutas	Reembolsos e Restituições		Receitas cobradas líquidas			Rec. p/ cobrar final do período	Grau exec. orçamental	
							Emitidos	Pagos	Períodos anteriores	Período corrente	Total		Períodos anteriores	Período corrente
	Receita corrente													
0401239903	Taxa de Gestão de Resíduos (TGR)	1.891,00	0,00	1.889,57	0,00	1.889,57	0,00	0,00	0,00	1.889,57	1.889,57	0,00	0,000	99,924
0401239904	Taxa de Proteção Civil	2,00	0,00	0,00	0,00	0,00	0,00	0,00	0,00	0,00	0,00	0,00	0,000	0,000
0401239905	Taxa Turística	0,00	0,00	0,00	0,00	0,00	0,00	0,00	0,00	0,00	0,00	0,00	0,000	0,000
0401239906	Publicidade	917,00	0,00	110,00	0,00	110,00	0,00	0,00	0,00	110,00	110,00	0,00	0,000	11,996
0401239909	Cemitérios	100,00	0,00	15,00	0,00	15,00	0,00	0,00	0,00	15,00	15,00	0,00	0,000	15,000
0401239999	Outras	13.727,00	6,00	9.566,22	12,50	9.538,72	0,00	0,00	0,00	9.538,72	9.538,72	21,00	0,000	69,489
0402	Multas e outras penalidades	15.969,00	401,86	17.313,03	854,92	16.990,06	770,66	770,66	64,82	16.154,58	16.219,40	640,57	0,406	101,162
040201	Juros de mora	6.732,00	401,86	5.735,84	0,26	5.707,07	0,00	0,00	64,82	5.642,25	5.707,07	430,37	0,963	83,812
040202	Juros compensatórios	1.643,00	0,00	1.085,79	770,66	1.085,79	770,66	770,66	0,00	315,13	315,13	0,00	0,000	19,180
040204	Coimas e penalidades por contra-ordenações	7.488,00	0,00	10.308,10	84,00	10.136,10	0,00	0,00	0,00	10.136,10	10.136,10	88,00	0,000	135,365
040299	Multas e penalidades diversas	106,00	0,00	183,30	0,00	61,10	0,00	0,00	0,00	61,10	61,10	122,20	0,000	57,642
05	Rendimentos da propriedade	904.670,00	23,42	899.291,30	49.844,84	846.494,46	0,00	0,00	0,00	846.494,46	846.494,46	2.975,42	0,000	93,569
0502	Juros-Sociedades financeiras	7.800,00	0,00	3.050,00	0,00	3.050,00	0,00	0,00	0,00	3.050,00	3.050,00	0,00	0,000	39,103
050201	Bancos e outras instituições financeiras	7.800,00	0,00	3.050,00	0,00	3.050,00	0,00	0,00	0,00	3.050,00	3.050,00	0,00	0,000	39,103
0505	Juros-Famílias	1,00	23,42	0,00	0,00	0,00	0,00	0,00	0,00	0,00	0,00	23,42	0,000	0,000
0507	Dividend.partic.lucros socied.quase-soc.nãofinanc.	3,00	0,00	0,00	0,00	0,00	0,00	0,00	0,00	0,00	0,00	0,00	0,000	0,000
050702	Empresas públicas municipais e intermunicipais	1,00	0,00	0,00	0,00	0,00	0,00	0,00	0,00	0,00	0,00	0,00	0,000	0,000
050703	Empresas privadas	1,00	0,00	0,00	0,00	0,00	0,00	0,00	0,00	0,00	0,00	0,00	0,000	0,000
050799	Outras	1,00	0,00	0,00	0,00	0,00	0,00	0,00	0,00	0,00	0,00	0,00	0,000	0,000
0509	Participações nos lucros de administ. públicas	6.404,00	0,00	0,00	0,00	0,00	0,00	0,00	0,00	0,00	0,00	0,00	0,000	0,000
050999	Outras	6.404,00	0,00	0,00	0,00	0,00	0,00	0,00	0,00	0,00	0,00	0,00	0,000	0,000
0510	Rendas	890.462,00	0,00	896.241,30	49.844,84	843.444,46	0,00	0,00	0,00	843.444,46	843.444,46	2.952,00	0,000	94,720
051001	Terrenos	76.620,00	0,00	84.569,32	49.844,84	31.772,48	0,00	0,00	0,00	31.772,48	31.772,48	2.952,00	0,000	41,468
051099	Outros	813.842,00	0,00	811.671,98	0,00	811.671,98	0,00	0,00	0,00	811.671,98	811.671,98	0,00	0,000	99,733
05109901	Renda de concessão - EDP	813.841,00	0,00	811.671,98	0,00	811.671,98	0,00	0,00	0,00	811.671,98	811.671,98	0,00	0,000	99,733
05109902	Outros	1,00	0,00	0,00	0,00	0,00	0,00	0,00	0,00	0,00	0,00	0,00	0,000	0,000
06	Transferências correntes	10.630.500,00	171.078,65	10.653.040,55	3.000,00	10.613.360,66	0,00	0,00	143.469,33	10.469.891,33	10.613.360,66	207.758,54	1,350	98,489
0601	Sociedades e quase-sociedades não financeiras	143.821,00	21.500,00	6.000,00	3.000,00	3.000,00	0,00	0,00	0,00	3.000,00	3.000,00	21.500,00	0,000	2,086
060101	Públicas	1,00	0,00	0,00	0,00	0,00	0,00	0,00	0,00	0,00	0,00	0,00	0,000	0,000
06010199	Outras	1,00	0,00	0,00	0,00	0,00	0,00	0,00	0,00	0,00	0,00	0,00	0,000	0,000
060102	Privadas	143.820,00	21.500,00	6.000,00	3.000,00	3.000,00	0,00	0,00	0,00	3.000,00	3.000,00	21.500,00	0,000	2,086
0602	Sociedades financeiras	501,00	0,00	0,00	0,00	0,00	0,00	0,00	0,00	0,00	0,00	0,00	0,000	0,000
060201	Bancos e outras instituições financeiras	1,00	0,00	0,00	0,00	0,00	0,00	0,00	0,00	0,00	0,00	0,00	0,000	0,000
060202	Companhias de seguros e fundos de pensões	500,00	0,00	0,00	0,00	0,00	0,00	0,00	0,00	0,00	0,00	0,00	0,000	0,000
0603	Administração central	10.455.669,00	149.578,65	10.328.580,55	0,00	10.291.900,66	0,00	0,00	143.469,33	10.148.431,33	10.291.900,66	186.258,54	1,372	97,062
060301	Estado	9.982.736,00	0,00	9.958.484,23	0,00	9.958.484,23	0,00	0,00	0,00	9.958.484,23	9.958.484,23	0,00	0,000	99,757

Demonstração de Execução Orçamental da Receita

Ano: 2020

Município de Ponte de Sor

(designação da autarquia local)

Euros

Rúbrica	Descrição	Previsões corrigidas	Rec. p/ cobrar per. anteriores	Receitas liquidadas	Liquidações anuladas	Receitas cobradas brutas	Reembolsos e Restituições		Receitas cobradas líquidas			Rec. p/ cobrar final do período	Grau exec. orçamental	
							Emitidos	Pagos	Períodos anteriores	Período corrente	Total		Períodos anteriores	Período corrente
	Receita corrente													
06030101	Fundo de Equilibrio Financeiro	8.016.231,00	0,00	8.016.231,00	0,00	8.016.231,00	0,00	0,00	0,00	8.016.231,00	8.016.231,00	0,00	0,000	100,000
06030102	Fundo Social Municipal	298.396,00	0,00	298.396,00	0,00	298.396,00	0,00	0,00	0,00	298.396,00	298.396,00	0,00	0,000	100,000
06030103	Participação fixa no IRS	444.815,00	0,00	444.815,00	0,00	444.815,00	0,00	0,00	0,00	444.815,00	444.815,00	0,00	0,000	100,000
06030106	Transferências de competências - Lei 50/2018	1,00	0,00	0,00	0,00	0,00	0,00	0,00	0,00	0,00	0,00	0,00	0,000	0,000
06030107	Participação no IVA-Art. 26.º-A da Lei n.º 73/2013	112.690,00	0,00	112.689,75	0,00	112.689,75	0,00	0,00	0,00	112.689,75	112.689,75	0,00	0,000	100,000
06030199	Outras	1.110.603,00	0,00	1.086.352,48	0,00	1.086.352,48	0,00	0,00	0,00	1.086.352,48	1.086.352,48	0,00	0,000	97,816
060306	Estado-Particip.comunit.projectos co-financiados	315.027,00	134.877,77	198.341,36	0,00	146.960,59	0,00	0,00	128.768,45	18.192,14	146.960,59	186.258,54	40,875	5,775
060307	Serviços e fundos autónomos	157.906,00	14.700,88	171.754,96	0,00	186.455,84	0,00	0,00	14.700,88	171.754,96	186.455,84	0,00	9,310	108,770
06030701	Transferência de competências - lei 50/2018	1,00	0,00	0,00	0,00	0,00	0,00	0,00	0,00	0,00	0,00	0,00	0,000	0,000
06030799	Serviços e fundos autónomos - Outros	157.905,00	14.700,88	171.754,96	0,00	186.455,84	0,00	0,00	14.700,88	171.754,96	186.455,84	0,00	9,310	108,771
0605	Administração local	504,00	0,00	0,00	0,00	0,00	0,00	0,00	0,00	0,00	0,00	0,00	0,000	0,000
060501	Continente	504,00	0,00	0,00	0,00	0,00	0,00	0,00	0,00	0,00	0,00	0,00	0,000	0,000
06050101	Municípios	1,00	0,00	0,00	0,00	0,00	0,00	0,00	0,00	0,00	0,00	0,00	0,000	0,000
06050102	Freguesias	500,00	0,00	0,00	0,00	0,00	0,00	0,00	0,00	0,00	0,00	0,00	0,000	0,000
06050104	Associação de municípios	1,00	0,00	0,00	0,00	0,00	0,00	0,00	0,00	0,00	0,00	0,00	0,000	0,000
06050106	Regiões de turismo	1,00	0,00	0,00	0,00	0,00	0,00	0,00	0,00	0,00	0,00	0,00	0,000	0,000
06050199	Outros	1,00	0,00	0,00	0,00	0,00	0,00	0,00	0,00	0,00	0,00	0,00	0,000	0,000
0607	Instituições sem fins lucrativos	30.001,00	0,00	318.460,00	0,00	318.460,00	0,00	0,00	0,00	318.460,00	318.460,00	0,00	0,000	1061,498
060701	Instituições sem fins lucrativos	30.001,00	0,00	318.460,00	0,00	318.460,00	0,00	0,00	0,00	318.460,00	318.460,00	0,00	0,000	1061,498
0608	Famílias	1,00	0,00	0,00	0,00	0,00	0,00	0,00	0,00	0,00	0,00	0,00	0,000	0,000
060801	Famílias	1,00	0,00	0,00	0,00	0,00	0,00	0,00	0,00	0,00	0,00	0,00	0,000	0,000
0609	Resto do mundo	3,00	0,00	0,00	0,00	0,00	0,00	0,00	0,00	0,00	0,00	0,00	0,000	0,000
060901	União Europeia-Instituições	1,00	0,00	0,00	0,00	0,00	0,00	0,00	0,00	0,00	0,00	0,00	0,000	0,000
060904	União Europeia-Países membros	1,00	0,00	0,00	0,00	0,00	0,00	0,00	0,00	0,00	0,00	0,00	0,000	0,000
060905	Países terceiros e organizações internacionais	1,00	0,00	0,00	0,00	0,00	0,00	0,00	0,00	0,00	0,00	0,00	0,000	0,000
07	Venda de bens e serviços correntes	2.985.157,00	458.187,00	2.778.967,28	116.803,12	2.688.199,25	257,20	257,20	295.554,13	2.392.387,92	2.687.942,05	432.409,11	9,901	80,143
0701	Venda de bens	992.125,00	270.635,41	905.275,41	52.003,11	912.488,87	0,00	0,00	145.655,50	766.833,37	912.488,87	211.418,84	14,681	77,292
070102	Livros e documentação técnica	1,00	0,00	0,00	0,00	0,00	0,00	0,00	0,00	0,00	0,00	0,00	0,000	0,000
070103	Publicações e impressos	742,00	0,00	758,00	90,00	668,00	0,00	0,00	0,00	668,00	668,00	0,00	0,000	90,027
070105	Bens inutilizados	1,00	0,00	0,00	0,00	0,00	0,00	0,00	0,00	0,00	0,00	0,00	0,000	0,000
070106	Produtos agrícolas e pecuários	1.000,00	0,00	0,00	0,00	0,00	0,00	0,00	0,00	0,00	0,00	0,00	0,000	0,000
070108	Mercadorias	88.932,00	161.565,97	25.955,32	20.593,12	73.635,07	0,00	0,00	60.221,70	13.413,37	73.635,07	93.293,10	67,717	15,083
07010801	Habitação social	1,00	0,00	0,00	0,00	0,00	0,00	0,00	0,00	0,00	0,00	0,00	0,000	0,000
07010802	Água	1,00	0,00	0,00	0,00	0,00	0,00	0,00	0,00	0,00	0,00	0,00	0,000	0,000
07010803	Eletricidade	79.000,00	151.139,39	21.079,74	20.593,12	68.349,28	0,00	0,00	58.739,12	9.610,16	68.349,28	83.276,73	74,353	12,165
07010899	Outros	9.930,00	10.426,58	4.875,58	0,00	5.285,79	0,00	0,00	1.482,58	3.803,21	5.285,79	10.016,37	14,930	38,300

Demonstração de Execução Orçamental da Receita

Ano: 2020

Município de Ponte de Sor

(designação da autarquia local)

Euros

Rúbrica	Descrição	Previsões corrigidas	Rec. p/ cobrar per. anteriores	Receitas liquidadas	Liquidações anuladas	Receitas cobradas brutas	Reembolsos e Restituições		Receitas cobradas líquidas			Rec. p/ cobrar final do período	Grau exec. orçamental	
							Emitidos	Pagos	Períodos anteriores	Período corrente	Total		Períodos anteriores	Período corrente
	Receita corrente													
070110	Desperdícios, resíduos e refugos	6.389,00	0,00	6.388,00	0,00	6.388,00	0,00	0,00	0,00	6.388,00	6.388,00	0,00	0,000	99,984
07011001	Sucata	6.389,00	0,00	6.388,00	0,00	6.388,00	0,00	0,00	0,00	6.388,00	6.388,00	0,00	0,000	99,984
070111	Produtos acabados e intermédios	895.059,00	109.069,44	872.174,09	31.319,99	831.797,80	0,00	0,00	85.433,80	746.364,00	831.797,80	118.125,74	9,545	83,387
07011102	Água	890.000,00	108.154,51	870.796,20	31.315,99	830.308,85	0,00	0,00	85.082,78	745.226,07	830.308,85	117.325,87	9,560	83,733
07011104	Habitação Social	1,00	0,00	0,00	0,00	0,00	0,00	0,00	0,00	0,00	0,00	0,00	0,000	0,000
07011199	Outros	5.058,00	914,93	1.377,89	4,00	1.488,95	0,00	0,00	351,02	1.137,93	1.488,95	799,87	6,940	22,498
070199	Outros	1,00	0,00	0,00	0,00	0,00	0,00	0,00	0,00	0,00	0,00	0,00	0,000	0,000
0702	Serviços	1.654.791,00	170.719,14	1.547.974,16	44.750,90	1.487.214,44	257,20	257,20	140.530,38	1.346.426,86	1.486.957,24	186.985,16	8,492	81,365
070201	Aluguer de espaços e equipamentos	14.110,00	8.610,00	5.500,00	0,00	5.500,00	0,00	0,00	0,00	5.500,00	5.500,00	8.610,00	0,000	38,979
070203	Vistorias e ensaios	1,00	0,00	0,00	0,00	0,00	0,00	0,00	0,00	0,00	0,00	0,00	0,000	0,000
070207	Alimentação e alojamento	6.613,00	2,00	2.351,60	179,20	2.351,60	177,20	177,20	0,00	2.174,40	2.174,40	0,00	0,000	32,881
070208	Serv.sociais,recreativos,culturais e de desporto	46.121,00	217,00	28.979,50	10,00	29.186,50	0,00	0,00	217,00	28.969,50	29.186,50	0,00	0,471	62,812
07020801	Serviços sociais	1,00	0,00	0,00	0,00	0,00	0,00	0,00	0,00	0,00	0,00	0,00	0,000	0,000
07020802	Serviços recreativos	4.760,00	0,00	850,00	10,00	840,00	0,00	0,00	0,00	840,00	840,00	0,00	0,000	17,647
0702080299	Outros	4.760,00	0,00	850,00	10,00	840,00	0,00	0,00	0,00	840,00	840,00	0,00	0,000	17,647
07020803	Serviços culturais	8.524,00	217,00	4.795,50	0,00	5.012,50	0,00	0,00	217,00	4.795,50	5.012,50	0,00	2,546	56,259
0702080399	Outros	8.524,00	217,00	4.795,50	0,00	5.012,50	0,00	0,00	217,00	4.795,50	5.012,50	0,00	2,546	56,259
07020804	Serviços desportivos	32.836,00	0,00	23.334,00	0,00	23.334,00	0,00	0,00	0,00	23.334,00	23.334,00	0,00	0,000	71,062
070209	Serviços específicos das autarquias	1.405.936,00	146.167,07	1.334.482,53	34.412,73	1.285.672,93	80,00	80,00	128.062,98	1.157.529,95	1.285.592,93	160.643,94	9,109	82,332
07020901	Saneamento	802.000,00	88.967,17	797.470,37	28.942,05	759.426,66	0,00	0,00	78.010,42	681.416,24	759.426,66	98.068,83	9,727	84,965
07020902	Resíduos sólidos	495.027,00	55.969,54	479.942,38	5.390,68	469.478,20	0,00	0,00	50.012,56	419.465,64	469.478,20	61.043,04	10,103	84,736
07020903	Transportes colectivos de pessoas e mercadorias	29.607,00	0,00	21.343,51	0,00	21.001,80	0,00	0,00	0,00	21.001,80	21.001,80	341,71	0,000	70,935
0702090302	Transportes escolares	29.606,00	0,00	21.343,51	0,00	21.001,80	0,00	0,00	0,00	21.001,80	21.001,80	341,71	0,000	70,938
0702090399	Outros	1,00	0,00	0,00	0,00	0,00	0,00	0,00	0,00	0,00	0,00	0,00	0,000	0,000
07020904	Trabalhos por conta de particulares	7.900,00	0,00	5.260,87	0,00	5.260,87	0,00	0,00	0,00	5.260,87	5.260,87	0,00	0,000	66,593
07020905	Cemitérios	19.800,00	0,00	17.937,50	0,00	17.937,50	0,00	0,00	0,00	17.937,50	17.937,50	0,00	0,000	90,593
07020906	Mercados e feiras	43.941,00	1.230,36	8.562,00	80,00	8.602,00	80,00	80,00	40,00	8.482,00	8.522,00	1.190,36	0,091	19,303
07020907	Parques de estacionamento	7.600,00	0,00	3.965,90	0,00	3.965,90	0,00	0,00	0,00	3.965,90	3.965,90	0,00	0,000	52,183
07020908	Parques de campismo	1,00	0,00	0,00	0,00	0,00	0,00	0,00	0,00	0,00	0,00	0,00	0,000	0,000
07020999	Outros	60,00	0,00	0,00	0,00	0,00	0,00	0,00	0,00	0,00	0,00	0,00	0,000	0,000
070299	Outros	182.010,00	15.723,07	176.660,53	10.148,97	164.503,41	0,00	0,00	12.250,40	152.253,01	164.503,41	17.731,22	6,731	83,651
07029902	Encargos de cobrança de receitas	10,00	0,00	14,45	0,00	14,45	0,00	0,00	0,00	14,45	14,45	0,00	0,000	144,500
07029999	Outros	182.000,00	15.723,07	176.646,08	10.148,97	164.488,96	0,00	0,00	12.250,40	152.238,56	164.488,96	17.731,22	6,731	83,648
0703	Rendas	338.241,00	16.832,45	325.717,71	20.049,11	288.495,94	0,00	0,00	9.368,25	279.127,69	288.495,94	34.005,11	2,770	82,523
070301	Habitações	48.166,00	3.677,17	49.798,61	152,98	47.164,03	0,00	0,00	1.004,17	46.159,86	47.164,03	6.158,77	2,085	95,835
070302	Edifícios	285.300,00	13.155,28	272.323,34	19.896,13	237.740,21	0,00	0,00	8.364,08	229.376,13	237.740,21	27.842,28	2,932	80,398

Demonstração de Execução Orçamental da Receita

Ano: 2020

Município de Ponte de Sor

(designação da autarquia local)

Euros

Rúbrica	Descrição	Previsões corrigidas	Rec. p/ cobrar per. anteriores	Receitas liquidadas	Liquidações anuladas	Receitas cobradas brutas	Reembolsos e Restituições		Receitas cobradas líquidas			Rec. p/ cobrar final do período	Grau exec. orçamental	
							Emitidos	Pagos	Períodos anteriores	Período corrente	Total		Períodos anteriores	Período corrente
	Receita corrente													
070399	Outras	4.775,00	0,00	3.595,76	0,00	3.591,70	0,00	0,00	0,00	3.591,70	3.591,70	4,06	0,000	75,219
08	Outras receitas correntes	35.044,00	82.362,08	35.520,61	11.070,00	12.170,61	0,00	0,00	1.250,00	10.920,61	12.170,61	94.642,08	3,567	31,163
0801	Outras	35.044,00	82.362,08	35.520,61	11.070,00	12.170,61	0,00	0,00	1.250,00	10.920,61	12.170,61	94.642,08	3,567	31,163
080199	Outras	35.044,00	82.362,08	35.520,61	11.070,00	12.170,61	0,00	0,00	1.250,00	10.920,61	12.170,61	94.642,08	3,567	31,163
08019901	Indemniz.por deterior,roubo extravio bens patrim.	50,00	41,17	17,22	0,00	17,22	0,00	0,00	0,00	17,22	17,22	41,17	0,000	34,440
08019902	Indem.estrag.prov.outrém viat.outr.equip.aut.local	6.992,00	0,00	6.991,15	0,00	6.991,15	0,00	0,00	0,00	6.991,15	6.991,15	0,00	0,000	99,988
08019903	IVA reembolsado	1,00	0,00	0,00	0,00	0,00	0,00	0,00	0,00	0,00	0,00	0,00	0,000	0,000
08019904	IVA Inversão da liquidação	1,00	0,00	0,00	0,00	0,00	0,00	0,00	0,00	0,00	0,00	0,00	0,000	0,000
08019999	Diversas	28.000,00	82.320,91	28.512,24	11.070,00	5.162,24	0,00	0,00	1.250,00	3.912,24	5.162,24	94.600,91	4,464	13,972
	Receita de capital													
09	Venda de bens de investimento	414.115,00	0,00	386.605,51	0,00	386.605,51	0,00	0,00	0,00	386.605,51	386.605,51	0,00	0,000	93,357
0901	Terrenos	414.102,00	0,00	386.605,51	0,00	386.605,51	0,00	0,00	0,00	386.605,51	386.605,51	0,00	0,000	93,360
090101	Sociedades e quase-sociedades não financeiras	18.348,00	0,00	18.347,36	0,00	18.347,36	0,00	0,00	0,00	18.347,36	18.347,36	0,00	0,000	99,997
090109	Instituições sem fins lucrativos	1,00	0,00	0,00	0,00	0,00	0,00	0,00	0,00	0,00	0,00	0,00	0,000	0,000
090110	Famílias	395.753,00	0,00	368.258,15	0,00	368.258,15	0,00	0,00	0,00	368.258,15	368.258,15	0,00	0,000	93,053
0902	Habitações	3,00	0,00	0,00	0,00	0,00	0,00	0,00	0,00	0,00	0,00	0,00	0,000	0,000
090201	Sociedades e quase-sociedades não financeiras	1,00	0,00	0,00	0,00	0,00	0,00	0,00	0,00	0,00	0,00	0,00	0,000	0,000
090209	Instituições sem fins lucrativos	1,00	0,00	0,00	0,00	0,00	0,00	0,00	0,00	0,00	0,00	0,00	0,000	0,000
090210	Famílias	1,00	0,00	0,00	0,00	0,00	0,00	0,00	0,00	0,00	0,00	0,00	0,000	0,000
0903	Edifícios	1,00	0,00	0,00	0,00	0,00	0,00	0,00	0,00	0,00	0,00	0,00	0,000	0,000
090301	Sociedades e quase-sociedades não financeiras	1,00	0,00	0,00	0,00	0,00	0,00	0,00	0,00	0,00	0,00	0,00	0,000	0,000
0904	Outros bens de investimento	9,00	0,00	0,00	0,00	0,00	0,00	0,00	0,00	0,00	0,00	0,00	0,000	0,000
090401	Sociedades e quase-sociedades não financeiras	3,00	0,00	0,00	0,00	0,00	0,00	0,00	0,00	0,00	0,00	0,00	0,000	0,000
09040101	Equipamento de transporte	1,00	0,00	0,00	0,00	0,00	0,00	0,00	0,00	0,00	0,00	0,00	0,000	0,000
09040102	Maquinaria e equipamento	1,00	0,00	0,00	0,00	0,00	0,00	0,00	0,00	0,00	0,00	0,00	0,000	0,000
09040103	Outros	1,00	0,00	0,00	0,00	0,00	0,00	0,00	0,00	0,00	0,00	0,00	0,000	0,000
090409	Instituições sem fins lucrativos	3,00	0,00	0,00	0,00	0,00	0,00	0,00	0,00	0,00	0,00	0,00	0,000	0,000
09040901	Equipamento de transporte	1,00	0,00	0,00	0,00	0,00	0,00	0,00	0,00	0,00	0,00	0,00	0,000	0,000
09040902	Maquinaria e equipamento	1,00	0,00	0,00	0,00	0,00	0,00	0,00	0,00	0,00	0,00	0,00	0,000	0,000
09040903	Outros	1,00	0,00	0,00	0,00	0,00	0,00	0,00	0,00	0,00	0,00	0,00	0,000	0,000
090410	Famílias	3,00	0,00	0,00	0,00	0,00	0,00	0,00	0,00	0,00	0,00	0,00	0,000	0,000
09041001	Equipamento de transporte	1,00	0,00	0,00	0,00	0,00	0,00	0,00	0,00	0,00	0,00	0,00	0,000	0,000
09041002	Maquinaria e equipamento	1,00	0,00	0,00	0,00	0,00	0,00	0,00	0,00	0,00	0,00	0,00	0,000	0,000
09041003	Outros	1,00	0,00	0,00	0,00	0,00	0,00	0,00	0,00	0,00	0,00	0,00	0,000	0,000
10	Transferências de capital	4.603.201,16	10.529.011,52	1.284.568,57	7.119.739,63	4.234.823,38	0,00	0,00	2.950.254,81	1.284.568,57	4.234.823,38	459.017,08	64,091	27,906
1003	Administração central	4.603.200,16	10.529.011,52	1.284.568,57	7.119.739,63	4.234.823,38	0,00	0,00	2.950.254,81	1.284.568,57	4.234.823,38	459.017,08	64,091	27,906

Demonstração de Execução Orçamental da Receita

Ano: 2020

Município de Ponte de Sor

(designação da autarquia local)

Euros

Rúbrica	Descrição	Previsões corrigidas	Rec. p/ cobrar per. anteriores	Receitas liquidadas	Liquidações anuladas	Receitas cobradas brutas	Reembolsos e Restituições		Receitas cobradas líquidas			Rec. p/ cobrar final do período	Grau exec. orçamental	
							Emitidos	Pagos	Períodos anteriores	Período corrente	Total		Períodos anteriores	Período corrente
	Receita de capital													
100301	Estado	1.193.851,00	0,00	1.192.849,00	0,00	1.192.849,00	0,00	0,00	0,00	1.192.849,00	1.192.849,00	0,00	0,000	99,916
10030101	Fundo de Equilibrio Financeiro	890.692,00	0,00	890.692,00	0,00	890.692,00	0,00	0,00	0,00	890.692,00	890.692,00	0,00	0,000	100,000
10030104	Cooperação Técnica e Financeira	1.000,00	0,00	0,00	0,00	0,00	0,00	0,00	0,00	0,00	0,00	0,00	0,000	0,000
10030105	Artº 35, nº 3 da Lei nº 73/2013	302.157,00	0,00	302.157,00	0,00	302.157,00	0,00	0,00	0,00	302.157,00	302.157,00	0,00	0,000	100,000
10030106	Transferência de competências - Lei 50/2018	1,00	0,00	0,00	0,00	0,00	0,00	0,00	0,00	0,00	0,00	0,00	0,000	0,000
10030199	Outras	1,00	0,00	0,00	0,00	0,00	0,00	0,00	0,00	0,00	0,00	0,00	0,000	0,000
100307	Estado-Particip.comunitária project.co-financiados	3.364.396,16	10.484.058,85	57.576,20	7.119.739,63	3.007.831,01	0,00	0,00	2.950.254,81	57.576,20	3.007.831,01	414.064,41	87,690	1,711
100308	Serviços e fundos autónomos	44.953,00	44.952,67	34.143,37	0,00	34.143,37	0,00	0,00	0,00	34.143,37	34.143,37	44.952,67	0,000	75,953
10030801	Transferência de competências - Lei 50/2018	1,00	0,00	0,00	0,00	0,00	0,00	0,00	0,00	0,00	0,00	0,00	0,000	0,000
10030899	Serviços e fundos autónomos - Outros	44.952,00	44.952,67	34.143,37	0,00	34.143,37	0,00	0,00	0,00	34.143,37	34.143,37	44.952,67	0,000	75,955
1008	Familias	1,00	0,00	0,00	0,00	0,00	0,00	0,00	0,00	0,00	0,00	0,00	0,000	0,000
100801	Familias	1,00	0,00	0,00	0,00	0,00	0,00	0,00	0,00	0,00	0,00	0,00	0,000	0,000
11	Activos financeiros	1,00	0,00	0,00	0,00	0,00	0,00	0,00	0,00	0,00	0,00	0,00	0,000	0,000
1108	Acções e outras participações	1,00	0,00	0,00	0,00	0,00	0,00	0,00	0,00	0,00	0,00	0,00	0,000	0,000
110801	Sociedades e quase-sociedades não financeiras	1,00	0,00	0,00	0,00	0,00	0,00	0,00	0,00	0,00	0,00	0,00	0,000	0,000
13	Outras receitas de capital	80.028,00	366.388,48	80.026,50	0,00	80.026,50	0,00	0,00	0,00	80.026,50	80.026,50	366.388,48	0,000	99,998
1301	Outras	80.028,00	366.388,48	80.026,50	0,00	80.026,50	0,00	0,00	0,00	80.026,50	80.026,50	366.388,48	0,000	99,998
130101	Indemnizações	1,00	366.388,48	0,00	0,00	0,00	0,00	0,00	0,00	0,00	0,00	366.388,48	0,000	0,000
130199	Outras	80.027,00	0,00	80.026,50	0,00	80.026,50	0,00	0,00	0,00	80.026,50	80.026,50	0,00	0,000	99,999
	Outras receitas													
15	Reposições não abatidas nos pagamentos	861.132,00	0,00	861.130,63	0,00	861.130,63	0,00	0,00	0,00	861.130,63	861.130,63	0,00	0,000	100,000
1501	Reposições não abatidas nos pagamentos	861.132,00	0,00	861.130,63	0,00	861.130,63	0,00	0,00	0,00	861.130,63	861.130,63	0,00	0,000	100,000
150101	Reposições não abatidas nos pagamentos	861.132,00	0,00	861.130,63	0,00	861.130,63	0,00	0,00	0,00	861.130,63	861.130,63	0,00	0,000	100,000
16	Saldo da gerência anterior	1.857.900,52	0,00	1.857.900,52	0,00	1.857.900,52	0,00	0,00	0,00	1.857.900,52	1.857.900,52	0,00	0,000	100,000
1601	Saldo orçamental	1.857.900,52	0,00	1.857.900,52	0,00	1.857.900,52	0,00	0,00	0,00	1.857.900,52	1.857.900,52	0,00	0,000	100,000
160101	Na posse do serviço	1.856.765,64	0,00	1.856.765,64	0,00	1.856.765,64	0,00	0,00	0,00	1.856.765,64	1.856.765,64	0,00	0,000	100,000
160103	Na posse do serviço-Consignado	1.134,88	0,00	1.134,88	0,00	1.134,88	0,00	0,00	0,00	1.134,88	1.134,88	0,00	0,000	100,000
	Total Receitas Correntes	**16.766.022,00**	**712.059,01**	**16.840.975,99**	**599.577,76**	**16.633.783,20**	**418.962,68**	**418.962,68**	**440.338,28**	**15.774.482,24**	**16.214.820,52**	**738.636,72**	**2,626**	**94,086**
	Total Receitas de Capital	**5.097.345,16**	**10.895.400,00**	**1.751.200,58**	**7.119.739,63**	**4.701.455,39**	**0,00**	**0,00**	**2.950.254,81**	**1.751.200,58**	**4.701.455,39**	**825.405,56**	**57,878**	**34,355**
	Total Outras Receitas	**2.719.032,52**	**0,00**	**2.719.031,15**	**0,00**	**2.719.031,15**	**0,00**	**0,00**	**0,00**	**2.719.031,15**	**2.719.031,15**	**0,00**	**0,000**	**100,000**
	Total	**24.582.399,68**	**11.607.459,01**	**21.311.207,72**	**7.719.317,39**	**24.054.269,74**	**418.962,68**	**418.962,68**	**3.390.593,09**	**20.244.713,97**	**23.635.307,06**	**1.564.042,28**	**13,793**	**82,355**

ORGÃO EXECUTIVO

Em .... de ..... de .....

.....

ORGÃO DELIBERATIVO

Em .... de ..... de .....

.....

Demonstração de Execução Orçamental da Despesa

Ano: 2020

Município de Ponte de Sor

(designação da autarquia local)

Euros

Classif. Económica Despesa		Despesas por pagar períod. anteriores	Dotações corrigidas	Cativos/ descativos	Compromissos	Obrigações	Despesas pagas líquidas de reposições			Compromissos a transitar	Obrigações por pagar	Grau de execução orçamental	
Código	Designação						Períodos anteriores	Período corrente	Total			Períodos anteriores	Período corrente
	Despesa corrente												
01	Despesas com o pessoal	110.423,89	6.044.053,00	0,00	6.003.812,29	5.996.952,04	110.196,63	5.732.193,99	5.842.390,62	6.860,25	154.561,42	1,823	94,840
0101	Remunerações certas e permanentes	0,00	4.419.189,00	0,00	4.415.831,06	4.415.831,06	0,00	4.349.488,17	4.349.488,17	0,00	66.342,89	0,000	98,423
010101	Titulares órgãos soberania e memb. órgãos autárq.	0,00	181.968,00	0,00	181.967,41	181.967,41	0,00	176.519,88	176.519,88	0,00	5.447,53	0,000	97,006
010104	Pessoal quadros-Regime contrato individ. trabalho	0,00	3.050.106,00	0,00	3.048.444,13	3.048.444,13	0,00	2.993.138,90	2.993.138,90	0,00	55.305,23	0,000	98,132
01010401	Pessoal em funções	0,00	2.914.111,00	0,00	2.913.450,59	2.913.450,59	0,00	2.862.823,13	2.862.823,13	0,00	50.627,46	0,000	98,240
01010402	Alterações obrigatórias posicionamento remunerat.	0,00	3.000,00	0,00	2.953,42	2.953,42	0,00	2.953,42	2.953,42	0,00	0,00	0,000	98,447
01010403	Alterações facultativas posicionamento remunerat.	0,00	100,00	0,00	0,00	0,00	0,00	0,00	0,00	0,00	0,00	0,000	0,000
01010404	Recrutamento de pessoal para novos postos trabalho	0,00	132.895,00	0,00	132.040,12	132.040,12	0,00	127.362,35	127.362,35	0,00	4.677,77	0,000	95,837
010107	Pessoal em regime de tarefa ou avença	0,00	1,00	0,00	0,00	0,00	0,00	0,00	0,00	0,00	0,00	0,000	0,000
010108	Pessoal aguardando aposentação	0,00	6.200,00	0,00	6.135,09	6.135,09	0,00	6.135,09	6.135,09	0,00	0,00	0,000	98,953
010109	Pessoal em qualquer outra situação	0,00	121.915,00	0,00	121.908,64	121.908,64	0,00	120.014,52	120.014,52	0,00	1.894,12	0,000	98,441
010111	Representação	0,00	68.680,00	0,00	68.589,64	68.589,64	0,00	66.864,15	66.864,15	0,00	1.725,49	0,000	97,356
010113	Subsidio de refeição	0,00	325.582,00	0,00	324.159,74	324.159,74	0,00	324.159,74	324.159,74	0,00	0,00	0,000	99,563
01011301	Pessoal dos quadros	0,00	314.028,00	0,00	312.606,80	312.606,80	0,00	312.606,80	312.606,80	0,00	0,00	0,000	99,547
0101130101	Regime de contrato individual de trabalho	0,00	314.028,00	0,00	312.606,80	312.606,80	0,00	312.606,80	312.606,80	0,00	0,00	0,000	99,547
01011302	Pessoal em qualquer outra situação	0,00	5.720,00	0,00	5.719,23	5.719,23	0,00	5.719,23	5.719,23	0,00	0,00	0,000	99,987
01011303	Membros dos orgãos autárquicos	0,00	5.834,00	0,00	5.833,71	5.833,71	0,00	5.833,71	5.833,71	0,00	0,00	0,000	99,995
010114	Subsídio de férias e de Natal	0,00	560.037,00	0,00	559.941,13	559.941,13	0,00	559.171,37	559.171,37	0,00	769,76	0,000	99,845
01011401	Pessoal dos quadros	0,00	539.167,00	0,00	539.071,99	539.071,99	0,00	538.302,23	538.302,23	0,00	769,76	0,000	99,840
0101140101	Regime de contrato individual de trabalho	0,00	539.167,00	0,00	539.071,99	539.071,99	0,00	538.302,23	538.302,23	0,00	769,76	0,000	99,840
01011402	Pessoal em qualquer outra situação	0,00	20.870,00	0,00	20.869,14	20.869,14	0,00	20.869,14	20.869,14	0,00	0,00	0,000	99,996
010115	Remunerações por doença e maternidade/paternidade	0,00	104.700,00	0,00	104.685,28	104.685,28	0,00	103.484,52	103.484,52	0,00	1.200,76	0,000	98,839
0102	Abonos variáveis ou eventuais	0,00	194.392,00	0,00	183.010,47	183.010,47	0,00	180.792,49	180.792,49	0,00	2.217,98	0,000	93,004
010202	Horas extraordinárias	0,00	100.300,00	0,00	100.240,16	100.240,16	0,00	98.836,12	98.836,12	0,00	1.404,04	0,000	98,540
010204	Ajudas de custo	0,00	10.561,00	0,00	9.003,70	9.003,70	0,00	9.003,70	9.003,70	0,00	0,00	0,000	85,254
010205	Abono para falhas	0,00	9.391,00	0,00	9.333,66	9.333,66	0,00	9.303,53	9.303,53	0,00	30,13	0,000	99,069
010210	Subsídio de trabalho nocturno	0,00	12.600,00	0,00	12.565,52	12.565,52	0,00	12.427,80	12.427,80	0,00	137,72	0,000	98,633
010211	Subsídio de turno	0,00	43.458,00	0,00	43.419,31	43.419,31	0,00	42.773,22	42.773,22	0,00	646,09	0,000	98,424
010213	Outros suplementos e prémios	0,00	18.082,00	0,00	8.448,12	8.448,12	0,00	8.448,12	8.448,12	0,00	0,00	0,000	46,721
01021303	Senhas de presença	0,00	18.082,00	0,00	8.448,12	8.448,12	0,00	8.448,12	8.448,12	0,00	0,00	0,000	46,721
0103	Segurança social	110.423,89	1.430.472,00	0,00	1.404.970,76	1.398.110,51	110.196,63	1.201.913,33	1.312.109,96	6.860,25	86.000,55	7,704	84,022
010301	Encargos com a saúde	33.603,97	186.700,00	0,00	178.889,33	172.377,20	33.603,97	136.198,82	169.802,79	6.512,13	2.574,41	17,999	72,951
010302	Outros encargos com a saúde	0,00	29.400,00	0,00	29.361,32	29.361,32	0,00	29.361,32	29.361,32	0,00	0,00	0,000	99,868
010303	Subsídio familiar a criança e jovens	0,00	22.700,00	0,00	22.641,73	22.641,73	0,00	22.641,73	22.641,73	0,00	0,00	0,000	99,743
010304	Outras prestações familiares	0,00	0,00	0,00	0,00	0,00	0,00	0,00	0,00	0,00	0,00	0,000	0,000
010305	Contribuições para a segurança social	73.900,43	1.141.572,00	0,00	1.125.305,86	1.125.284,61	73.900,27	971.591,97	1.045.492,24	21,25	79.792,37	6,474	85,110

Demonstração de Execução Orçamental da Despesa

Ano: 2020

Município de Ponte de Sor

(designação da autarquia local)

Euros

Classif. Económica Despesa		Despesas por pagar períod. anteriores	Dotações corrigidas	Cativos/ descativos	Compromissos	Obrigações	Despesas pagas líquidas de reposições			Compromissos a transitar	Obrigações por pagar	Grau de execução orçamental	
Código	Designação						Períodos anteriores	Período corrente	Total			Períodos anteriores	Período corrente
	Despesa corrente												
01030501	Assistência na doença dos funcionários públicos	0,00	800,00	0,00	517,50	496,25	0,00	496,25	496,25	21,25	0,00	0,000	62,031
01030502	Segurança social dos funcionários públicos	71.486,98	1.080.289,00	0,00	1.073.659,75	1.073.659,75	71.486,82	925.423,70	996.910,52	0,00	76.749,23	6,617	85,664
0103050201	Caixa Geral de Aposentações	42.207,59	627.119,00	0,00	621.113,10	621.113,10	42.207,47	538.102,82	580.310,29	0,00	40.802,81	6,730	85,806
0103050202	Regime Geral	29.279,39	453.170,00	0,00	452.546,65	452.546,65	29.279,35	387.320,88	416.600,23	0,00	35.946,42	6,461	85,469
01030503	Segurança social-Regime geral	2.413,45	60.483,00	0,00	51.128,61	51.128,61	2.413,45	45.672,02	48.085,47	0,00	3.043,14	3,990	75,512
010308	Outras pensões	0,00	100,00	0,00	0,00	0,00	0,00	0,00	0,00	0,00	0,00	0,000	0,000
010309	Seguros	2.919,49	49.500,00	0,00	48.341,24	48.014,37	2.692,39	41.688,21	44.380,60	326,87	3.633,77	5,439	84,219
01030901	Seguros acidentes trabalho doenças profissionais	2.919,49	49.500,00	0,00	48.341,24	48.014,37	2.692,39	41.688,21	44.380,60	326,87	3.633,77	5,439	84,219
010310	Outras despesas de segurança social	0,00	500,00	0,00	431,28	431,28	0,00	431,28	431,28	0,00	0,00	0,000	86,256
01031001	Eventualidade Maternidade, Paternidade e Adopção	0,00	500,00	0,00	431,28	431,28	0,00	431,28	431,28	0,00	0,00	0,000	86,256
02	Aquisição de bens e serviços	487.487,88	7.003.202,97	0,00	6.587.026,13	5.874.711,51	487.474,28	4.801.684,22	5.289.158,50	712.314,62	585.553,01	6,961	68,564
0201	Aquisição de bens	191.161,33	1.814.716,30	0,00	1.710.740,35	1.580.217,64	191.147,73	1.182.756,41	1.373.904,14	130.522,71	206.313,50	10,533	65,176
020101	Matérias-primas e subsidiárias	0,00	1,00	0,00	0,00	0,00	0,00	0,00	0,00	0,00	0,00	0,000	0,000
020102	Combustíveis e lubrificantes	33.953,62	332.470,00	0,00	311.485,71	275.668,84	33.953,62	223.810,91	257.764,53	35.816,87	17.904,31	10,213	67,318
02010201	Gasolina	0,00	4.570,00	0,00	4.142,21	4.142,21	0,00	4.142,21	4.142,21	0,00	0,00	0,000	90,639
02010202	Gasóleo	20.719,70	203.400,00	0,00	198.135,02	185.441,41	20.719,70	156.027,50	176.747,20	12.693,61	8.694,21	10,187	76,710
02010299	Outros	13.233,92	124.500,00	0,00	109.208,48	86.085,22	13.233,92	63.641,20	76.875,12	23.123,26	9.210,10	10,630	51,117
020103	Munições, explosivos e artifícios	0,00	1,00	0,00	0,00	0,00	0,00	0,00	0,00	0,00	0,00	0,000	0,000
020104	Limpeza e higiene	9.017,75	36.500,00	0,00	31.959,01	31.897,09	9.017,75	18.552,88	27.570,63	61,92	4.326,46	24,706	50,830
020105	Alimentação-Refeições confeccionadas	11.243,98	100.605,25	0,00	95.404,71	86.621,48	11.243,98	62.638,92	73.882,90	8.783,23	12.738,58	11,176	62,262
020106	Alimentação-Géneros para confeccionar	0,00	3.101,00	0,00	2.943,38	2.887,83	0,00	1.802,33	1.802,33	55,55	1.085,50	0,000	58,121
020107	Vestuário e artigos pessoais	1.546,88	18.924,00	0,00	15.984,15	13.388,15	1.546,88	8.644,40	10.191,28	2.596,00	3.196,87	8,174	45,680
020108	Material de escritório	1.746,98	24.974,00	0,00	22.542,64	19.348,57	1.746,98	14.164,54	15.911,52	3.194,07	3.437,05	6,995	56,717
020109	Produtos químicos e farmacêuticos	0,00	2.000,00	0,00	942,52	942,52	0,00	942,52	942,52	0,00	0,00	0,000	47,126
020110	Produtos vendidos nas farmácias	44,90	500,00	0,00	142,69	142,69	44,90	56,84	101,74	0,00	40,95	8,980	11,368
020111	Material de consumo clínico	0,00	2.000,00	0,00	1.618,82	1.588,70	0,00	1.147,25	1.147,25	30,12	441,45	0,000	57,363
020112	Material de transporte-Peças	8.994,25	56.309,00	0,00	42.586,61	40.801,13	8.994,25	23.252,69	32.246,94	1.785,48	8.554,19	15,973	41,295
020113	Material de consumo hoteleiro	0,00	1,00	0,00	0,00	0,00	0,00	0,00	0,00	0,00	0,00	0,000	0,000
020114	Outro material-Peças	7.747,60	55.916,00	0,00	50.829,10	40.670,63	7.747,60	31.087,86	38.835,46	10.158,47	1.835,17	13,856	55,597
020115	Prémios, condecorações e ofertas	1.362,22	8.217,00	0,00	4.420,97	4.420,97	1.362,22	3.058,75	4.420,97	0,00	0,00	16,578	37,225
020116	Mercadorias para venda	39.826,59	640.338,00	0,00	640.337,00	620.911,35	39.826,59	495.363,13	535.189,72	19.425,65	85.721,63	6,220	77,360
02011601	Água	39.826,59	640.337,00	0,00	640.337,00	620.911,35	39.826,59	495.363,13	535.189,72	19.425,65	85.721,63	6,220	77,360
02011603	Outras	0,00	1,00	0,00	0,00	0,00	0,00	0,00	0,00	0,00	0,00	0,000	0,000
020117	Ferramentas e utensílios	869,88	7.000,00	0,00	4.684,26	4.551,71	869,88	3.201,28	4.071,16	132,55	480,55	12,427	45,733
020118	Livros e documentação técnica	0,00	1.000,00	0,00	898,93	898,93	0,00	483,58	483,58	0,00	415,35	0,000	48,358
020119	Artigos honoríficos e de decoração	239,85	1.000,00	0,00	259,85	259,85	239,85	20,00	259,85	0,00	0,00	23,985	2,000

Demonstração de Execução Orçamental da Despesa

Ano: 2020

Município de Ponte de Sor

(designação da autarquia local)

Euros

Classif. Económica Despesa		Despesas por pagar períod. anteriores	Dotações corrigidas	Cativos/ descativos	Compromissos	Obrigações	Despesas pagas líquidas de reposições			Compromissos a transitar	Obrigações por pagar	Grau de execução orçamental	
Código	Designação						Períodos anteriores	Período corrente	Total			Períodos anteriores	Período corrente
	Despesa corrente												
020120	Material de educação, cultura e recreio	2.730,03	9.000,00	0,00	5.796,19	5.327,69	2.730,03	500,81	3.230,84	468,50	2.096,85	30,334	5,565
020121	Outros bens	71.836,80	514.859,05	0,00	477.903,81	429.889,51	71.823,20	294.027,72	365.850,92	48.014,30	64.038,59	13,950	57,108
0202	Aquisição de serviços	296.326,55	5.188.486,67	0,00	4.876.285,78	4.294.493,87	296.326,55	3.618.927,81	3.915.254,36	581.791,91	379.239,51	5,711	69,749
020201	Encargos das instalações	69.554,91	1.032.025,81	0,00	1.001.119,46	852.955,66	69.554,91	763.795,64	833.350,55	148.163,80	19.605,11	6,740	74,009
020202	Limpeza e higiene	1.171,30	7.000,00	0,00	3.267,20	2.807,20	1.171,30	1.120,90	2.292,20	460,00	515,00	16,733	16,013
020203	Conservação de bens	32.559,85	272.748,00	0,00	245.507,48	181.959,02	32.559,85	127.042,07	159.601,92	63.548,46	22.357,10	11,938	46,579
020205	Locação de material de informática	0,00	1,00	0,00	0,00	0,00	0,00	0,00	0,00	0,00	0,00	0,000	0,000
020206	Locação de material de transporte	1.609,07	20.500,00	0,00	20.061,91	20.061,91	1.609,07	17.134,78	18.743,85	0,00	1.318,06	7,849	83,584
020208	Locação de outros bens	3.241,05	64.411,30	0,00	63.264,76	54.368,38	3.241,05	50.204,83	53.445,88	8.896,38	922,50	5,032	77,944
020209	Comunicações	52,68	97.000,00	0,00	94.770,08	82.163,16	52,68	79.825,70	79.878,38	12.606,92	2.284,78	0,054	82,295
020210	Transportes	13.472,21	194.765,06	0,00	185.299,15	132.208,41	13.472,21	117.915,35	131.387,56	53.090,74	820,85	6,917	60,542
020211	Representação dos serviços	0,00	6.452,00	0,00	2.976,14	2.976,14	0,00	2.976,14	2.976,14	0,00	0,00	0,000	46,127
020212	Seguros	1.046,08	59.877,00	0,00	56.520,10	50.235,75	1.046,08	49.189,67	50.235,75	6.284,35	0,00	1,747	82,151
020213	Deslocações e estadas	0,00	5.518,00	0,00	1.501,00	1.501,00	0,00	1.501,00	1.501,00	0,00	0,00	0,000	27,202
020214	Estudos, pareceres, projectos e consultadoria	0,00	64.361,00	0,00	57.142,08	32.123,88	0,00	32.123,88	32.123,88	25.018,20	0,00	0,000	49,912
020215	Formação	5.530,00	34.000,00	0,00	30.677,73	23.643,80	5.530,00	17.225,80	22.755,80	7.033,93	888,00	16,265	50,664
020216	Seminários, exposições e similares	1.697,40	26.711,00	0,00	20.048,40	19.992,65	1.697,40	11.513,15	13.210,55	55,75	6.782,10	6,355	43,103
020217	Publicidade	5.553,45	66.610,00	0,00	63.511,22	62.859,04	5.553,45	50.349,27	55.902,72	652,18	6.956,32	8,337	75,588
020218	Vigilância e segurança	1.426,93	8.639,00	0,00	7.424,39	7.184,17	1.426,93	5.102,42	6.529,35	240,22	654,82	16,517	59,063
020219	Assistência técnica	1.241,38	120.709,00	0,00	109.349,55	108.715,43	1.241,38	107.474,05	108.715,43	634,12	0,00	1,028	89,036
020220	Outros trabalhos especializados	99.298,70	2.084.407,60	0,00	2.009.787,54	1.839.249,56	99.298,70	1.488.978,51	1.588.277,21	170.537,98	250.972,35	4,764	71,434
020222	Serviços de saúde	0,00	5.500,00	0,00	828,75	828,75	0,00	0,00	0,00	0,00	828,75	0,000	0,000
020224	Encargos de cobrança de receitas	0,00	44.553,00	0,00	44.552,21	44.552,21	0,00	44.552,21	44.552,21	0,00	0,00	0,000	99,998
020225	Outros serviços	58.871,54	972.697,90	0,00	858.676,63	774.107,75	58.871,54	650.902,44	709.773,98	84.568,88	64.333,77	6,052	66,917
03	Juros e outros encargos	5.256,01	19.505,00	0,00	18.464,49	16.215,97	5.256,01	10.959,96	16.215,97	2.248,52	0,00	26,947	56,191
0303	Juros de locação financeira	0,00	1.500,00	0,00	1.464,49	1.230,51	0,00	1.230,51	1.230,51	233,98	0,00	0,000	82,034
030305	Material de transporte	0,00	1.500,00	0,00	1.464,49	1.230,51	0,00	1.230,51	1.230,51	233,98	0,00	0,000	82,034
0304	Juros tributários	0,00	2,00	0,00	0,00	0,00	0,00	0,00	0,00	0,00	0,00	0,000	0,000
030401	Indemnizatórios	0,00	1,00	0,00	0,00	0,00	0,00	0,00	0,00	0,00	0,00	0,000	0,000
030402	Outros	0,00	1,00	0,00	0,00	0,00	0,00	0,00	0,00	0,00	0,00	0,000	0,000
0305	Outros juros	5.256,01	18.002,00	0,00	17.000,00	14.985,46	5.256,01	9.729,45	14.985,46	2.014,54	0,00	29,197	54,046
030502	Outros	5.256,01	18.002,00	0,00	17.000,00	14.985,46	5.256,01	9.729,45	14.985,46	2.014,54	0,00	29,197	54,046
03050201	Despesas diversas	0,00	1,00	0,00	0,00	0,00	0,00	0,00	0,00	0,00	0,00	0,000	0,000
03050202	Juros de mora	5.256,01	18.000,00	0,00	17.000,00	14.985,46	5.256,01	9.729,45	14.985,46	2.014,54	0,00	29,200	54,053
03050299	Outros	0,00	1,00	0,00	0,00	0,00	0,00	0,00	0,00	0,00	0,00	0,000	0,000
0306	Outros encargos financeiros	0,00	1,00	0,00	0,00	0,00	0,00	0,00	0,00	0,00	0,00	0,000	0,000

Demonstração de Execução Orçamental da Despesa

Ano: 2020

Município de Ponte de Sor

(designação da autarquia local)

Euros

Classif. Económica Despesa		Despesas por pagar períod. anteriores	Dotações corrigidas	Cativos/ descativos	Compromissos	Obrigações	Despesas pagas líquidas de reposições			Compromissos a transitar	Obrigações por pagar	Grau de execução orçamental	
Código	Designação						Períodos anteriores	Período corrente	Total			Períodos anteriores	Período corrente
	Despesa corrente												
030601	Outros encargos financeiros	0,00	1,00	0,00	0,00	0,00	0,00	0,00	0,00	0,00	0,00	0,000	0,000
04	Transferências correntes	162.285,35	3.085.274,00	0,00	2.787.324,56	2.707.552,81	161.736,10	2.483.158,11	2.644.894,21	79.771,75	62.658,60	5,242	80,484
0403	Administração central	4.398,35	20.500,00	0,00	8.425,42	7.629,50	4.398,35	3.231,15	7.629,50	795,92	0,00	21,455	15,762
040305	Serviços e fundos autónomos	4.398,35	20.500,00	0,00	8.425,42	7.629,50	4.398,35	3.231,15	7.629,50	795,92	0,00	21,455	15,762
0405	Administração local	11.113,05	219.836,72	0,00	195.854,16	176.300,27	11.113,05	157.577,10	168.690,15	19.553,89	7.610,12	5,055	71,679
040501	Continente	11.113,05	219.836,72	0,00	195.854,16	176.300,27	11.113,05	157.577,10	168.690,15	19.553,89	7.610,12	5,055	71,679
04050102	Freguesias	11.113,05	178.802,39	0,00	160.705,93	152.600,27	11.113,05	133.877,10	144.990,15	8.105,66	7.610,12	6,215	74,874
04050104	Associações de municípios	0,00	41.034,33	0,00	35.148,23	23.700,00	0,00	23.700,00	23.700,00	11.448,23	0,00	0,000	57,757
0407	Instituições sem fins lucrativos	145.763,95	2.329.715,31	0,00	2.088.460,25	2.053.201,98	145.214,70	1.857.180,41	2.002.395,11	35.258,27	50.806,87	6,233	79,717
040701	Instituições sem fins lucrativos	145.763,95	2.329.715,31	0,00	2.088.460,25	2.053.201,98	145.214,70	1.857.180,41	2.002.395,11	35.258,27	50.806,87	6,233	79,717
0408	Famílias	1.010,00	515.121,97	0,00	494.584,73	470.421,06	1.010,00	465.169,45	466.179,45	24.163,67	4.241,61	0,196	90,303
040802	Outras	1.010,00	515.121,97	0,00	494.584,73	470.421,06	1.010,00	465.169,45	466.179,45	24.163,67	4.241,61	0,196	90,303
04080201	Programas ocupacionais	0,00	372.794,00	0,00	372.712,10	353.747,28	0,00	349.505,67	349.505,67	18.964,82	4.241,61	0,000	93,753
04080202	Outras	1.010,00	142.327,97	0,00	121.872,63	116.673,78	1.010,00	115.663,78	116.673,78	5.198,85	0,00	0,710	81,266
0409	Resto do mundo	0,00	100,00	0,00	0,00	0,00	0,00	0,00	0,00	0,00	0,00	0,000	0,000
040903	Países terceiros e organizações internacionais	0,00	100,00	0,00	0,00	0,00	0,00	0,00	0,00	0,00	0,00	0,000	0,000
05	Subsídios	0,00	1,00	0,00	0,00	0,00	0,00	0,00	0,00	0,00	0,00	0,000	0,000
0508	Famílias	0,00	1,00	0,00	0,00	0,00	0,00	0,00	0,00	0,00	0,00	0,000	0,000
050803	Outras	0,00	1,00	0,00	0,00	0,00	0,00	0,00	0,00	0,00	0,00	0,000	0,000
06	Outras despesas correntes	9.886,66	517.370,00	0,00	507.341,90	480.545,56	9.886,66	432.167,92	442.054,58	26.796,34	38.490,98	1,911	83,532
0602	Diversas	9.886,66	517.370,00	0,00	507.341,90	480.545,56	9.886,66	432.167,92	442.054,58	26.796,34	38.490,98	1,911	83,532
060201	Impostos e taxas	5.905,06	135.212,00	0,00	130.643,13	123.554,31	5.905,06	101.675,25	107.580,31	7.088,82	15.974,00	4,367	75,197
06020101	Impostos e taxas pagos pela autarquia	5.905,06	135.211,00	0,00	130.643,13	123.554,31	5.905,06	101.675,25	107.580,31	7.088,82	15.974,00	4,367	75,197
0602010101	Taxa de Gestão de Resíduos - TGR	3.483,45	69.211,00	0,00	68.643,85	65.693,14	3.483,45	53.141,99	56.625,44	2.950,71	9.067,70	5,033	76,783
0602010199	Outras	2.421,61	66.000,00	0,00	61.999,28	57.861,17	2.421,61	48.533,26	50.954,87	4.138,11	6.906,30	3,669	73,535
06020102	Restituições de impostos ou taxas cobrados	0,00	1,00	0,00	0,00	0,00	0,00	0,00	0,00	0,00	0,00	0,000	0,000
060203	Outras	3.981,60	382.158,00	0,00	376.698,77	356.991,25	3.981,60	330.492,67	334.474,27	19.707,52	22.516,98	1,042	86,481
06020301	Outras restituições	0,00	500,00	0,00	0,00	0,00	0,00	0,00	0,00	0,00	0,00	0,000	0,000
06020302	IVA pago	0,00	227.000,00	0,00	225.123,00	225.107,98	0,00	225.107,98	225.107,98	15,02	0,00	0,000	99,167
06020303	Diferenças de câmbio	0,00	1,00	0,00	0,00	0,00	0,00	0,00	0,00	0,00	0,00	0,000	0,000
06020304	Serviços bancários	0,00	23.300,00	0,00	23.174,50	18.970,75	0,00	17.922,58	17.922,58	4.203,75	1.048,17	0,000	76,921
06020305	Outras	3.981,60	131.357,00	0,00	128.401,27	112.912,52	3.981,60	87.462,11	91.443,71	15.488,75	21.468,81	3,031	66,584
	Despesa de capital												
07	Aquisição de bens de capital	595.073,99	7.454.660,31	0,00	7.131.707,44	6.363.062,53	462.723,99	5.564.564,55	6.027.288,54	768.644,91	335.773,99	6,207	74,645
0701	Investimentos	474.182,93	6.481.073,17	0,00	6.320.836,17	5.686.922,60	341.832,93	5.070.987,31	5.412.820,24	633.913,57	274.102,36	5,274	78,243
070101	Terrenos	0,00	15.000,00	0,00	13.974,50	13.974,50	0,00	13.974,50	13.974,50	0,00	0,00	0,000	93,163

Demonstração de Execução Orçamental da Despesa

Ano: 2020

Município de Ponte de Sor

(designação da autarquia local)

Euros

Classif. Económica Despesa		Despesas por pagar períod. anteriores	Dotações corrigidas	Cativos/ descativos	Compromissos	Obrigações	Despesas pagas líquidas de reposições			Compromissos a transitar	Obrigações por pagar	Grau de execução orçamental	
Código	Designação						Períodos anteriores	Período corrente	Total			Períodos anteriores	Período corrente
	Despesa de capital												
070102	Habitações	0,00	26.100,00	0,00	22.867,50	22.201,50	0,00	0,00	0,00	666,00	22.201,50	0,000	0,000
07010202	Aquisição	0,00	100,00	0,00	0,00	0,00	0,00	0,00	0,00	0,00	0,00	0,000	0,000
07010203	Reparação e beneficiação	0,00	26.000,00	0,00	22.867,50	22.201,50	0,00	0,00	0,00	666,00	22.201,50	0,000	0,000
070103	Edifícios	121.577,55	2.869.856,55	0,00	2.827.604,45	2.417.960,58	121.577,55	2.233.293,00	2.354.870,55	409.643,87	63.090,03	4,236	77,819
07010301	Instalações de serviços	102.580,74	2.506.031,55	0,00	2.468.779,45	2.090.748,04	102.580,74	1.936.999,09	2.039.579,83	378.031,41	51.168,21	4,093	77,293
07010306	Lares de terceira idade	18.996,81	358.825,00	0,00	358.825,00	327.212,54	18.996,81	296.293,91	315.290,72	31.612,46	11.921,82	5,294	82,573
07010307	Outros	0,00	5.000,00	0,00	0,00	0,00	0,00	0,00	0,00	0,00	0,00	0,000	0,000
070104	Construções diversas	236.843,08	2.593.782,86	0,00	2.532.501,89	2.506.151,59	104.493,08	2.393.308,60	2.497.801,68	26.350,30	8.349,91	4,029	92,271
07010402	Sistemas de drenagem de águas residuais	0,00	25.954,51	0,00	22.804,96	19.437,05	0,00	19.437,05	19.437,05	3.367,91	0,00	0,000	74,889
07010403	Estações de tratamento de águas residuais	0,00	100,00	0,00	0,00	0,00	0,00	0,00	0,00	0,00	0,00	0,000	0,000
07010404	Iluminação pública	0,00	7.000,00	0,00	6.506,13	1.509,83	0,00	128,54	128,54	4.996,30	1.381,29	0,000	1,836
07010406	Instalações desportivas e recreativas	1.324,00	35.000,00	0,00	4.444,00	1.324,00	1.324,00	0,00	1.324,00	3.120,00	0,00	3,783	0,000
07010407	Captação e distribuição de água	17.102,50	273.295,50	0,00	248.262,43	247.298,00	17.102,50	225.593,50	242.696,00	964,43	4.602,00	6,258	82,546
07010409	Sinalização e trânsito	4.849,10	15.440,87	0,00	13.982,33	8.298,20	4.849,10	1.492,48	6.341,58	5.684,13	1.956,62	31,404	9,666
07010412	Cemitérios	0,00	100,00	0,00	0,00	0,00	0,00	0,00	0,00	0,00	0,00	0,000	0,000
07010413	Outros	213.567,48	2.236.891,98	0,00	2.236.502,04	2.228.284,51	81.217,48	2.146.657,03	2.227.874,51	8.217,53	410,00	3,631	95,966
070106	Material de transporte	0,00	80.000,00	0,00	78.102,40	78.102,40	0,00	78.102,40	78.102,40	0,00	0,00	0,000	97,628
07010602	Outro	0,00	80.000,00	0,00	78.102,40	78.102,40	0,00	78.102,40	78.102,40	0,00	0,00	0,000	97,628
070107	Equipamento de informática	1.427,76	33.433,00	0,00	32.436,45	30.407,59	1.427,76	26.466,46	27.894,22	2.028,86	2.513,37	4,271	79,163
070108	Software informático	6.806,16	55.000,00	0,00	45.785,42	12.582,82	6.806,16	5.776,66	12.582,82	33.202,60	0,00	12,375	10,503
070109	Equipamento administrativo	0,00	14.500,00	0,00	4.545,70	3.613,67	0,00	408,85	408,85	932,03	3.204,82	0,000	2,820
070110	Equipamento básico	106.174,23	312.560,77	0,00	290.075,69	273.804,35	106.174,23	109.721,40	215.895,63	16.271,34	57.908,72	33,969	35,104
07011001	Equipamento de recolha de resíduos	0,00	25.000,00	0,00	20.000,00	19.461,06	0,00	19.461,06	19.461,06	538,94	0,00	0,000	77,844
07011002	Outro	106.174,23	287.560,77	0,00	270.075,69	254.343,29	106.174,23	90.260,34	196.434,57	15.732,40	57.908,72	36,922	31,388
070111	Ferramentas e utensílios	597,16	27.500,00	0,00	22.913,38	22.913,38	597,16	6.465,21	7.062,37	0,00	15.851,01	2,171	23,510
070113	Investimentos incorpóreos	0,00	43.375,95	0,00	43.375,95	34.581,45	0,00	25.786,95	25.786,95	8.794,50	8.794,50	0,000	59,450
070115	Outros investimentos	756,99	409.964,04	0,00	406.652,84	270.628,77	756,99	177.683,28	178.440,27	136.024,07	92.188,50	0,185	43,341
0702	Locação financeira	0,00	30.559,00	0,00	30.406,97	30.406,97	0,00	30.406,97	30.406,97	0,00	0,00	0,000	99,503
070205	Material de transporte	0,00	30.559,00	0,00	30.406,97	30.406,97	0,00	30.406,97	30.406,97	0,00	0,00	0,000	99,503
0703	Bens de domínio público	120.891,06	943.028,14	0,00	780.464,30	645.732,96	120.891,06	463.170,27	584.061,33	134.731,34	61.671,63	12,819	49,115
070303	Outras construções e infraestruturas	120.891,06	943.028,14	0,00	780.464,30	645.732,96	120.891,06	463.170,27	584.061,33	134.731,34	61.671,63	12,819	49,115
07030301	Viadutos, arruamentos e obras complementares	34.308,93	325.142,73	0,00	231.572,49	218.043,59	34.308,93	127.178,47	161.487,40	13.528,90	56.556,19	10,552	39,115
07030305	Parques e jardins	86.582,13	617.885,41	0,00	548.891,81	427.689,37	86.582,13	335.991,80	422.573,93	121.202,44	5.115,44	14,013	54,378
08	Transferências de capital	0,00	428.526,40	0,00	362.048,68	290.146,79	0,00	289.865,12	289.865,12	71.901,89	281,67	0,000	67,642
0803	Administração central	0,00	8.231,22	0,00	6.497,76	2.562,18	0,00	2.280,51	2.280,51	3.935,58	281,67	0,000	27,706
080306	Serviços e fundos autónomos	0,00	8.231,22	0,00	6.497,76	2.562,18	0,00	2.280,51	2.280,51	3.935,58	281,67	0,000	27,706

Demonstração de Execução Orçamental da Despesa

Ano: 2020

Município de Ponte de Sor

(designação da autarquia local)

Euros

Classif. Económica Despesa		Despesas por pagar períod. anteriores	Dotações corrigidas	Cativos/ descativos	Compromissos	Obrigações	Despesas pagas líquidas de reposições			Compromissos a transitar	Obrigações por pagar	Grau de execução orçamental	
Código	Designação						Períodos anteriores	Período corrente	Total			Períodos anteriores	Período corrente
	Despesa de capital												
0805	Administração local	0,00	157.544,07	0,00	145.042,85	111.479,97	0,00	111.479,97	111.479,97	33.562,88	0,00	0,000	70,761
080501	Continente	0,00	157.544,07	0,00	145.042,85	111.479,97	0,00	111.479,97	111.479,97	33.562,88	0,00	0,000	70,761
08050102	Freguesias	0,00	140.911,88	0,00	128.410,66	94.848,78	0,00	94.848,78	94.848,78	33.561,88	0,00	0,000	67,311
08050104	Associações de munícipios	0,00	16.632,19	0,00	16.632,19	16.631,19	0,00	16.631,19	16.631,19	1,00	0,00	0,000	99,994
0807	Instituições sem fins lucrativos	0,00	253.582,32	0,00	204.901,73	175.765,16	0,00	175.765,16	175.765,16	29.136,57	0,00	0,000	69,313
080701	Instituições sem fins lucrativos	0,00	253.582,32	0,00	204.901,73	175.765,16	0,00	175.765,16	175.765,16	29.136,57	0,00	0,000	69,313
0808	Famílias	0,00	9.068,79	0,00	5.606,34	339,48	0,00	339,48	339,48	5.266,86	0,00	0,000	3,743
080802	Outras	0,00	9.068,79	0,00	5.606,34	339,48	0,00	339,48	339,48	5.266,86	0,00	0,000	3,743
0809	Resto do mundo	0,00	100,00	0,00	0,00	0,00	0,00	0,00	0,00	0,00	0,00	0,000	0,000
080903	Países terceiros e organizações internacionais	0,00	100,00	0,00	0,00	0,00	0,00	0,00	0,00	0,00	0,00	0,000	0,000
09	Activos financeiros	0,00	26.207,00	0,00	26.206,75	26.206,75	0,00	26.206,75	26.206,75	0,00	0,00	0,000	99,999
0908	Unidades de participação	0,00	26.207,00	0,00	26.206,75	26.206,75	0,00	26.206,75	26.206,75	0,00	0,00	0,000	99,999
090802	Socied.e quase socied.não financeiras-Públicas	0,00	26.207,00	0,00	26.206,75	26.206,75	0,00	26.206,75	26.206,75	0,00	0,00	0,000	99,999
11	Outras despesas de capital	0,00	3.600,00	0,00	0,00	0,00	0,00	0,00	0,00	0,00	0,00	0,000	0,000
1102	Diversas	0,00	3.600,00	0,00	0,00	0,00	0,00	0,00	0,00	0,00	0,00	0,000	0,000
110201	Restituições	0,00	100,00	0,00	0,00	0,00	0,00	0,00	0,00	0,00	0,00	0,000	0,000
110299	Outras	0,00	3.500,00	0,00	0,00	0,00	0,00	0,00	0,00	0,00	0,00	0,000	0,000
	Total Despesas Correntes	**775.339,79**	**16.669.405,97**	**0,00**	**15.903.969,37**	**15.075.977,89**	**774.549,68**	**13.460.164,20**	**14.234.713,88**	**827.991,48**	**841.264,01**	**4,647**	**80,748**
	Total Despesas de Capital	**595.073,99**	**7.912.993,71**	**0,00**	**7.519.962,87**	**6.679.416,07**	**462.723,99**	**5.880.636,42**	**6.343.360,41**	**840.546,80**	**336.055,66**	**5,848**	**74,316**
	Total Geral	**1.370.413,78**	**24.582.399,68**	**0,00**	**23.423.932,24**	**21.755.393,96**	**1.237.273,67**	**19.340.800,62**	**20.578.074,29**	**1.668.538,28**	**1.177.319,67**	**5,033**	**78,677**

ORGÃO EXECUTIVO

Em .... de ..... de .....

.....

ORGÃO DELIBERATIVO

Em .... de ..... de .....

.....

DPPI - Demonstração de Execução do Plano Plurianual de Investimentos

Município de Ponte de Sor

(designação da autarquia local)

Período: de 01-01-2020 a 31-12-2020

Euros

Objetivo	Número do Projeto	Designação do Projeto	Forma de Realização	Rubrica Orçamental	Fonte de Financiamento					Datas		Fase de Execução
					RG	RP	UE	EMPR	ND	Início	Fim	
[1]	[2]	[3]	[4]	[5]	[6]	[7]	[8]	[9]	[10]	[11]	[12]	[13]
1/242	2016/3	Revisão do Plano Diretor Municipal	O	D6					91.327,50	2016-09-01	2020-12-01	3
1/242	2019/1	Plano Estratégico da Albufeira de Montargil	O	D6					36.838,50	2019-01-01	2020-12-01	2
1/242	2019/3	Produção de Cartografia	O	D6					67.175,39	2019-01-01	2020-06-01	2
1/242	2020/1	Construção e Conservação de Infraestruturas Urbanísticas	E	D6					249.660,01	2020-01-01	2020-12-31	2
1/242	2020/2	Sistemas de Informação Geográfica	O	D6						2020-01-01	2020-12-31	2
1/242	2020/3	Jardim da Musica de Ponte de Sor	E	D6					300.000,00	2020-04-01	2021-04-01	0
1/242	2020/4	Requalificação da Rotunda da Avenida da Liberdade	E	D6					100.000,00	2020-04-01	2021-02-01	1
1/242	2020/5	Zona Ribeirinha de Ponte de Sor- Norte	E	D6					623.364,65	2020-04-01	2021-05-01	1
1/320	2018/6	Requalificação do Mercado Municipal e Zona Ribeirinha-Sul	E	D6					2.212.918,24	2018-11-01	2021-06-01	1
1/320	2019/7	Investimento em Eficiência Energética	O	D6					850.124,16	2019-06-01	2021-11-01	1
1/320	2020/8	Ampliação e Manutenção da Rede de Iluminação Pública	O	D6					178.853,99	2020-01-01	2020-12-31	2
1/320	2020/9	Aquisição do Edificio das Antigas Instalações Delphi-Inlan	O	D6					2.517.135,13	2019-12-01	2021-06-01	0
1/320	2020/11	Centro Empresarial e Técnologico de Ponte de Sor	E	D6					4.850.100,00	2020-11-01	2021-12-01	0
1/320	2020/5001.1	Locação de Bens	O	D2					14.014,85	2020-01-01	2020-12-31	2
1/320	2020/5001.2	Aquisição de Serviços	O	D2					830,00	2020-01-01	2020-12-31	2
1/320	2020/5001.3	Promoção e Divulgação	O	D2					10,00	2020-01-01	2020-12-31	2
1/332	2018/11.1	Construção de Hangares A e B	E	D6					2.417.218,51	2018-12-01	2021-06-01	1
1/332	2018/5006.5	Promoção Intenacional -Parceria com a ACIPS	O	D4.1.2					526.855,33	2018-05-01	2020-03-01	6
1/332	2019/9	Construção de Arranjos Exteriores	E	D6					362.634,00	2019-06-01	2021-03-01	1
1/332	2020/10	Torre de informação de Voo	E	D6		267.586,73	1.516.324,81			2020-03-01	2021-12-01	1
1/332	2020/12	Construção de Hangar C	E	D6		601.404,63	3.407.959,57			2020-03-01	2021-05-01	1
1/332	2020/13	Ampliação Placa de Estacionamento	E	D6					2.521.753,90	2020-01-01	2020-12-31	1
1/332	2020/5003.1	Promoção internacional - Parceria com a ACIPS	O	D4.1.2					164.249,20	2020-10-01	2021-01-01	2
1/332	2020/5004	Air Summit U - Euroc	O	D2					306.816,00	2020-01-01	2020-12-31	2
1/332	2020/5006	Manutenção da Infraestrutura do Aeródromo Municipal	O	D2					127.433,50	2020-01-01	2020-12-31	0
2/121	2020/5007.1	Brigadas do Aeródromo	O	D4.1.2					508.488,88	2020-01-01	2020-12-31	2
2/121	2020/5007.2	Equipa de Interveção Permanente	O	D4.1.2					229.324,79	2020-01-01	2020-12-31	2
2/121	2020/5007.3	Sapadores Florestais-CIMAA	O	D4.1.1.5					66.013,19	2020-01-01	2020-12-31	0
2/121	2020/5007.4	Subsídio corrente	E	D4.1.2					20.308,60	2020-01-01	2020-12-31	2
2/121	2020/5007.5	Subsídio para Equipamentos	O	D7.1.2					288.128,80	2020-01-01	2021-06-01	2

DPPI - Demonstração de Execução do Plano Plurianual de Investimentos

Município de Ponte de Sor

(designação da autarquia local)

Período: de 01-01-2020 a 31-12-2020

Euros

Objetivo	Número do Projeto	Montante Previsto							Montante Executado			Nível de Execução Financeira Anual %	Nível de Execução Financeira Global %
		Ano 2020	Períodos Futuros					Total	Anos Anteriores	Ano 2020	Total		
			Ano 2021	Ano 2022	Ano 2023	Ano 2024	Anos Seguintes						
[1]	[2]	[14]	[15]	[16]	[17]	[18]	[19]	[20]= [14]+...+[19]	[21]	[22]	[23]= [21]+[22]	[24]= [22]/[14]*100	[25]=[23]/ ([20]+[21])*100
1/242	2016/3	17.589,00						17.589,00	73.738,50		73.738,50	0,00	80,74
1/242	2019/1	25.786,95						25.786,95	11.051,55	25.786,95	36.838,50	100,00	100,00
1/242	2019/3	2.014,04						2.014,04	65.161,35	2.014,04	67.175,39	100,00	100,00
1/242	2020/1	160.000,00						160.000,00	89.660,01	150.822,20	240.482,21	94,26	96,32
1/242	2020/2											0,00	0,00
1/242	2020/3	1.000,00	299.000,00					300.000,00				0,00	0,00
1/242	2020/4	1.000,00	99.000,00					100.000,00				0,00	0,00
1/242	2020/5	323.364,65	300.000,00					623.364,65		203.587,37	203.587,37	62,96	32,66
1/320	2018/6	1.192.000,00	901.140,72					2.093.140,72	119.777,52	917.575,04	1.037.352,56	76,98	46,88
1/320	2019/7	3.060,77	800.000,00					803.060,77	47.063,39		47.063,39	0,00	5,54
1/320	2020/8	7.000,00						7.000,00	171.853,99	128,54	171.982,53	1,84	96,16
1/320	2020/9	1.000.000,00	962.000,00					1.962.000,00	555.135,13	1.000.000,00	1.555.135,13	100,00	61,78
1/320	2020/11	100,00	4.850.000,00					4.850.100,00				0,00	0,00
1/320	2020/5001.1	10,00						10,00	14.004,85		14.004,85	0,00	99,93
1/320	2020/5001.2	10,00						10,00	820,00		820,00	0,00	98,80
1/320	2020/5001.3	10,00						10,00				0,00	0,00
1/332	2018/11.1	1.586.158,77	831.059,74					2.417.218,51		1.580.004,30	1.580.004,30	99,61	65,36
1/332	2018/5006.5	49.000,00						49.000,00	477.855,33	46.517,58	524.372,91	94,93	99,53
1/332	2019/9	63.120,00	299.514,00					362.634,00				0,00	0,00
1/332	2020/10	69.063,06	1.714.848,48					1.783.911,54		67.570,79	67.570,79	97,84	3,79
1/332	2020/12	351.379,50	3.657.984,70					4.009.364,20		498.829,27	498.829,27	141,96	12,44
1/332	2020/13	230.090,65	24.248,59					254.339,24	2.267.414,66	230.090,65	2.497.505,31	100,00	99,04
1/332	2020/5003.1	164.249,20						164.249,20		164.249,20	164.249,20	100,00	100,00
1/332	2020/5004	306.816,00						306.816,00		299.745,39	299.745,39	97,70	97,70
1/332	2020/5006	75.290,00						75.290,00	52.143,50	24.379,21	76.522,71	32,38	60,05
2/121	2020/5007.1	192.000,00						192.000,00	316.488,88	211.930,00	528.418,88	110,38	103,92
2/121	2020/5007.2	37.466,29						37.466,29	191.858,50	37.466,29	229.324,79	100,00	100,00
2/121	2020/5007.3	22.500,00						22.500,00	43.513,19	22.500,00	66.013,19	100,00	100,00
2/121	2020/5007.4	5.000,00						5.000,00	15.308,60	3.120,00	18.428,60	62,40	90,74
2/121	2020/5007.5	109.347,00	68.547,00					177.894,00	110.234,80	103.547,00	213.781,80	94,70	74,20

DPPI - Demonstração de Execução do Plano Plurianual de Investimentos

Município de Ponte de Sor

(designação da autarquia local)

Período: de 01-01-2020 a 31-12-2020

Euros

Objetivo	Número do Projeto	Designação do Projeto	Forma de Realização	Rubrica Orçamental	Fonte de Financiamento					Datas		Fase de Execução
					RG	RP	UE	EMPR	ND	Início	Fim	
[1]	[2]	[3]	[4]	[5]	[6]	[7]	[8]	[9]	[10]	[11]	[12]	[13]
2/121	2020/5008.1	Aquisição de Bens	O	D2					6.397,48	2020-01-01	2020-12-31	2
2/121	2020/5008.2	Aquisição de Serviços	O	D2					1.000,00	2020-01-01	2020-12-31	2
2/121	2020/5008.3	Partilha Competências com AHBVPS - Covid 19	O	D4.1.2					43.072,08	2020-01-01	2020-12-31	2
2/121	2020/5702.1	Aquisição de Serviços	O	D2					59.000,00	2020-01-01	2020-12-31	0
2/121	2020/5702.2	Aquisição de Equipamentos	O	D6					10.000,00	2020-01-01	2020-12-31	0
2/121	2020/5702.3	Construção de Infraestruturas	E	D6					100,00	2020-01-01	2020-12-31	0
2/121	2020/5704	Planos de Emergência	O	D2					40,00	2020-01-01	2020-12-31	2
2/121	2020/5707.1	Aquisição de Equipamentos de Proteção Individual e Outros Materiais	O	D2					143.000,00	2020-01-01	2020-12-31	2
2/121	2020/5707.2	Aquisição de Serviços no âmbito do Covid 19	O	D2					30.000,00	2020-01-01	2020-12-31	2
2/121	2020/5707.3	Apoio Extraordinário às Instituições	O	D4.1.2					75.000,00	2020-01-01	2020-12-31	2
2/121	2020/5707.4	Protocolo CIMAA/ULSNA, para Aquisição de Ventiladores e Outros Equipamentos	O	D7.1.1.5					16.631,19	2020-01-01	2020-12-31	2
2/121	2020/5707.5	Aluguer de Infraestruturas de ADC Comunitária, CIEM e Centro de Diagnóstico	O	D2					381,30	2020-01-01	2020-12-31	2
2/121	2020/5707.6	Apoio às Familias em Dificuldades	O	D4.1.3					19.696,00	2020-01-01	2020-12-31	2
2/121	2020/5707.7	Aquisição de Equipamento Informático	O	D6					5.433,00	2020-01-01	2020-12-31	2
2/220	2020/5009	Plano Municipal de Saúde	O	D2					100,00	2020-01-01	2020-12-31	2
2/220	2020/5016.1	Jornadas da Saúde	O	D2					10,00	2020-01-01	2020-12-31	0
2/220	2020/5016.2	Conferências da Saúde	O	D2					10,00	2020-01-01	2020-12-31	0
2/220	2020/5016.3.1	Aquisição de Serviços	O	D2					922,53	2020-01-01	2020-12-31	0
2/220	2020/5016.3.2	Aquisição de Bens	O	D2					552,79	2020-01-01	2020-12-31	0
2/220	2020/5016.3.3	Aquisição de Serviços	O	D2					100,00	2020-01-01	2020-12-31	0
2/220	2020/5016.3.4	Aquisição de Bens	O	D2					100,00	2020-01-01	2020-12-31	0
2/220	2020/5705	Requalificação/Ampliação da Unidade de Cuidados de Saúde de Ponte de Sor	E	D7.1.1.2					100.231,22	2020-06-01	2021-12-01	0
2/232	2018/56	Alteração e Ampliação do Edifício do Centro Comunitário de Longomel Destinado ao Lar Residêncial para Idosos	E	D6					708.819,59	2018-10-01	2021-02-01	1
2/232	2020/5010.1	Recuperação de Habitação e Aquisição de Equipamentos Domésticos	O	D7.1.3					107.234,39	2020-01-01	2020-12-31	2
2/232	2020/5010.2	Apoio no Pagamento de Renda, Alimentos, Electricidade e Gás	O	D4.1.3					6.398,51	2020-01-01	2020-12-31	2
2/232	2020/5010.3.1	Contratos de Inserção, Inserção + e Mercado Aberto	O	D4.1.3					215.112,00	2020-01-01	2020-12-31	0
2/232	2020/5010.3.2	Estágios Pepal	O	D4.1.3					197.219,00	2020-03-01	2021-02-01	0

DPPI - Demonstração de Execução do Plano Plurianual de Investimentos

Município de Ponte de Sor

(designação da autarquia local)

Período: de 01-01-2020 a 31-12-2020

Euros

Objetivo	Número do Projeto	Montante Previsto							Montante Executado			Nível de Execução Financeira Anual %	Nível de Execução Financeira Global %	
		Ano 2020	Períodos Futuros					Total	Anos Anteriores	Ano 2020	Total			
			Ano 2021	Ano 2022	Ano 2023	Ano 2024	Anos Seguintes							
[1]	[2]	[14]	[15]	[16]	[17]	[18]	[19]	[20]= [14]+...+[19]	[21]	[22]	[23]= [21]+[22]	[24]= [22]/[14]*100	[25]=[23]/ ([20]+[21])*100	
2/121	2020/5008.1	5.646,05						5.646,05	751,43	5.098,39	5.849,82	90,30	91,44	
2/121	2020/5008.2	1.000,00						1.000,00		280,50	280,50	28,05	28,05	
2/121	2020/5008.3	43.072,08						43.072,08		43.072,08	43.072,08	100,00	100,00	
2/121	2020/5702.1	59.000,00						59.000,00		55.366,03	55.366,03	93,84	93,84	
2/121	2020/5702.2	10.000,00						10.000,00				0,00	0,00	
2/121	2020/5702.3	100,00						100,00				0,00	0,00	
2/121	2020/5704	40,00						40,00				0,00	0,00	
2/121	2020/5707.1	143.000,00						143.000,00		116.433,32	116.433,32	81,42	81,42	
2/121	2020/5707.2	30.000,00						30.000,00		15.138,54	15.138,54	50,46	50,46	
2/121	2020/5707.3	75.000,00						75.000,00		53.280,98	53.280,98	71,04	71,04	
2/121	2020/5707.4	16.631,19						16.631,19		16.631,19	16.631,19	100,00	100,00	
2/121	2020/5707.5	381,30						381,30		381,30	381,30	100,00	100,00	
2/121	2020/5707.6	19.696,00						19.696,00		6.272,80	6.272,80	31,85	31,85	
2/121	2020/5707.7	5.433,00						5.433,00		5.432,27	5.432,27	99,99	99,99	
2/220	2020/5009	100,00						100,00				0,00	0,00	
2/220	2020/5016.1	10,00						10,00				0,00	0,00	
2/220	2020/5016.2	10,00						10,00				0,00	0,00	
2/220	2020/5016.3.1	110,00						110,00	812,53	110,00	922,53	100,00	100,00	
2/220	2020/5016.3.2								552,79		552,79	0,00	100,00	
2/220	2020/5016.3.3	100,00						100,00				0,00	0,00	
2/220	2020/5016.3.4	100,00						100,00				0,00	0,00	
2/220	2020/5705	231,22	100.000,00					100.231,22				0,00	0,00	
2/232	2018/56	358.825,00	349.994,59					708.819,59		315.290,72	315.290,72	87,87	44,48	
2/232	2020/5010.1	9.068,79						9.068,79	98.165,60	339,48	98.505,08	3,74	91,86	
2/232	2020/5010.2	6.398,51						6.398,51		7.139,61	7.139,61	111,58	111,58	
2/232	2020/5010.3.1	215.112,00						215.112,00		200.898,21	200.898,21	93,39	93,39	
2/232	2020/5010.3.2	157.682,00	39.537,00					197.219,00		148.607,46	148.607,46	94,25	75,35	

DPPI - Demonstração de Execução do Plano Plurianual de Investimentos

Município de Ponte de Sor

(designação da autarquia local)

Período: de 01-01-2020 a 31-12-2020

Euros

Objetivo	Número do Projeto	Designação do Projeto	Forma de Realização	Rubrica Orçamental	Fonte de Financiamento					Datas		Fase de Execução
					RG	RP	UE	EMPR	ND	Início	Fim	
[1]	[2]	[3]	[4]	[5]	[6]	[7]	[8]	[9]	[10]	[11]	[12]	[13]
2/232	2020/5011.1	Aquisição de bens de Saúde, Medicamentos, Meios de Diagnóstico e Consultas	O	D4.1.3					100,00	2020-01-01	2020-12-31	2
2/232	2020/5011.2	Protocolo com Entidades Parceiras	O	D4.1.2					55.400,00	2020-01-01	2020-12-31	2
2/232	2020/5012.1	Transferências Correntes - centros Comunitários de Ervideira, Longomel, Vale do Arco, Vale de Açor, Tramaga, AFATI e lar de Idosos de Ponte de Sor e Outras	O	D4.1.2					522.867,92	2020-01-01	2020-12-31	2
2/232	2020/5012.2	Transferências de Capital	O	D7.1.2					118.300,08	2020-01-01	2020-12-31	2
2/232	2020/5013.1	Almoço	O	D2					10,00	2020-01-01	2020-12-31	2
2/232	2020/5013.2	Aquisição de Serviços	O	D2					550,00	2020-01-01	2020-12-31	2
2/232	2020/5014	SOR SEM IDADE V	O	D2					10,00	2020-01-01	2020-12-31	2
2/241	2020/20.1	Aquisição de Edificios	O	D6					100,00	2020-01-01	2020-12-31	2
2/241	2020/20.2	Recuperação de Edificios	E	D6					376.000,00	2020-01-01	2021-04-01	2
3/240	2019/25.1	Arruamentos	E	D6					333.733,50	2019-10-01	2021-03-01	1
3/240	2019/25.2	Rede de Abastecimento de Água	E	D6					22.000,00	2019-10-01	2020-06-01	1
3/240	2019/25.3	Rede de Drenagem de Águas Residuais	E	D6					19.954,51	2019-10-01	2020-06-01	1
3/240	2020/26.1	Arruamentos	E	D6					380.000,00	2020-03-01	2021-03-01	1
3/240	2020/26.2	Rede de abastecimento de Agua	E	D6					42.500,00	2020-03-01	2021-03-01	1
3/240	2020/26.3	Rede de Drenagem de Águas Residuais	E	D6					75.000,00	2020-03-01	2021-03-01	1
3/243	2020/27	Construção, Ampliação e Manutenção de Redes de Águas Residuais	E	D6					94.585,44	2020-01-01	2020-12-31	2
3/243	2020/28	Construção, Ampliação e Manutenção de Etares	E	D6					20.865,69	2020-01-01	2020-12-31	2
3/244	2020/30	Construção, Recuperação e Manutenção de Reservatórios	E	D6					15.721,94	2020-01-01	2020-12-31	2
3/244	2020/31	Reforço de Captações, Conservação e Manutenção de Redes de Água	E	D6					170.000,00	2020-01-01	2020-12-31	2
3/244	2020/33	Reforço de Captações de Água de Montargil	E	D6					148.620,50	2020-01-01	2021-03-01	2
3/244	2020/34	Obras Ref.a Ponte deSor, Int.Cand.Apr. ao POSEUR no Âmbito da Empresa Água Alentejo	E	D6					121.575,00	2020-01-01	2020-12-31	1
3/246	2020/5018.1	Aquisição de Serviços	O	D2					7.438,50	2020-01-01	2020-12-31	2
3/246	2020/5018.2	Promoção	O	D2					9.378,80	2020-01-01	2020-12-31	2
3/246	2020/5018.3	Prémios para Consurso de Reciclagem	O	D4.1.3					2.657,70	2020-01-01	2020-12-31	2
3/246	2020/5018.4	Aquisição de Bens	O	D2					4.500,00	2020-01-01	2020-12-31	2
3/246	2020/5018.5	Projeto - Municipio a Dar o Exemplo	O	D2					2.500,00	2020-01-01	2020-12-31	2
3/246	2020/5018.6	Campanha de Sensibilização de Proteção Ambiental	O	D2					21.857,18	2020-01-01	2020-12-31	2
3/251	2020/5101.1	Espetacúlos	O	D2					8.500,00	2020-01-01	2020-12-31	2

DPPI - Demonstração de Execução do Plano Plurianual de Investimentos

Município de Ponte de Sor

Período: de 01-01-2020 a 31-12-2020

(designação da autarquia local)

Euros

Objetivo	Número do Projeto	Montante Previsto							Montante Executado			Nível de Execução Financeira Anual %	Nível de Execução Financeira Global %	
		Ano 2020	Períodos Futuros					Total	Anos Anteriores	Ano 2020	Total			
			Ano 2021	Ano 2022	Ano 2023	Ano 2024	Anos Seguintes							
[1]	[2]	[14]	[15]	[16]	[17]	[18]	[19]	[20]= [14]+...+[19]	[21]	[22]	[23]= [21]+[22]	[24]= [22]/[14]*100	[25]=[23]/ ([20]+[21])*100	
2/232	2020/5011.1	100,00						100,00				0,00	0,00	
2/232	2020/5011.2	55.400,00						55.400,00		46.798,53	46.798,53	84,47	84,47	
2/232	2020/5012.1	522.867,92						522.867,92		478.367,70	478.367,70	91,49	91,49	
2/232	2020/5012.2	118.300,08						118.300,08		72.218,16	72.218,16	61,05	61,05	
2/232	2020/5013.1	10,00						10,00				0,00	0,00	
2/232	2020/5013.2	550,00						550,00		500,00	500,00	90,91	90,91	
2/232	2020/5014	10,00						10,00				0,00	0,00	
2/241	2020/20.1	100,00						100,00				0,00	0,00	
2/241	2020/20.2	26.000,00	350.000,00					376.000,00				0,00	0,00	
3/240	2019/25.1	30.436,73	275.000,00					305.436,73	28.296,77		28.296,77	0,00	8,48	
3/240	2019/25.2	22.000,00						22.000,00				0,00	0,00	
3/240	2019/25.3	19.954,51						19.954,51		16.151,05	16.151,05	80,94	80,94	
3/240	2020/26.1	1.000,00	379.000,00					380.000,00				0,00	0,00	
3/240	2020/26.2	1.000,00	41.500,00					42.500,00				0,00	0,00	
3/240	2020/26.3	1.000,00	74.000,00					75.000,00				0,00	0,00	
3/243	2020/27	5.000,00						5.000,00	89.585,44	3.286,00	92.871,44	65,72	98,19	
3/243	2020/28	100,00						100,00	20.765,69		20.765,69	0,00	99,52	
3/244	2020/30	100,00						100,00	15.621,94		15.621,94	0,00	99,36	
3/244	2020/31	20.000,00	150.000,00					170.000,00		17.102,50	17.102,50	85,51	10,06	
3/244	2020/33	148.620,50						148.620,50		148.620,50	148.620,50	100,00	100,00	
3/244	2020/34	81.575,00	40.000,00					121.575,00		76.973,00	76.973,00	94,36	63,31	
3/246	2020/5018.1	1.350,00						1.350,00	6.088,50	1.320,53	7.409,03	97,82	99,60	
3/246	2020/5018.2	5.000,00						5.000,00	4.378,80	2.373,90	6.752,70	47,48	72,00	
3/246	2020/5018.3	1.350,00						1.350,00	1.307,70		1.307,70	0,00	49,20	
3/246	2020/5018.4	4.500,00						4.500,00		4.482,58	4.482,58	99,61	99,61	
3/246	2020/5018.5	2.500,00						2.500,00		1.580,80	1.580,80	63,23	63,23	
3/246	2020/5018.6	7.500,00						7.500,00	14.357,18	6.776,93	21.134,11	90,36	96,69	
3/251	2020/5101.1	8.500,00						8.500,00		8.036,95	8.036,95	94,55	94,55	

DPPI - Demonstração de Execução do Plano Plurianual de Investimentos

Município de Ponte de Sor

(designação da autarquia local)

Período: de 01-01-2020 a 31-12-2020

Euros

Objetivo	Número do Projeto	Designação do Projeto	Forma de Realização	Rubrica Orçamental	Fonte de Financiamento					Datas		Fase de Execução
					RG	RP	UE	EMPR	ND	Início	Fim	
[1]	[2]	[3]	[4]	[5]	[6]	[7]	[8]	[9]	[10]	[11]	[12]	[13]
3/251	2020/5101.2	Aluguer de Stands	O	D2					20,00	2020-01-01	2020-12-31	2
3/251	2020/5101.3	Publicidade	O	D2					100,00	2020-01-01	2020-12-31	2
3/251	2020/5101.4	Seguros	O	D2					121,00	2020-01-01	2020-12-31	2
3/251	2020/5101.5	Aquisição de Serviços	O	D2					13.000,00	2020-01-01	2020-12-31	2
3/251	2020/5101.6	Aquisição de Bens	O	D2					100,00	2020-01-01	2020-12-31	2
3/251	2020/5102.1	Eventos Culturais	O	D2					382.416,12	2020-01-01	2020-12-31	2
3/251	2020/5102.2	Casas de Fronteira e Alorna	O	D2					91.912,77	2020-01-01	2020-12-31	2
3/251	2020/5102.3	Festival de Musica Junior	O	D2					10,00	2020-07-01	2020-08-01	0
3/251	2020/5102.4	Fundação Calouste Gulbenkian - Cultura Itinerante	O	D2					10,00	2020-01-01	2020-12-31	0
3/251	2020/5102.5	Festifolk	O	D2					10,00	2020-01-01	2020-12-31	0
3/251	2020/5102.6	Teatro da Terra	O	D4.1.2					30.100,00	2020-01-01	2020-12-31	0
3/251	2020/5102.7	Festival Kiitos	O	D2					10,00	2020-01-01	2020-12-31	0
3/251	2020/5102.8	Mercado de Natal	O	D2					25.000,00	2020-12-01	2020-12-31	0
3/251	2020/5102.13	Aquisição de Bens	O	D2					3.628,86	2020-01-01	2020-12-31	2
3/251	2020/5102.14	Aquisição de Serviços	O	D2					78.350,74	2020-01-01	2020-12-31	2
3/251	2020/5102.15	Publicidade	O	D2					37.988,86	2020-01-01	2020-12-31	2
3/251	2020/5103.1	Exposições, Seminários e Workshops	O	D2					377.110,75	2020-01-01	2020-12-31	2
3/251	2020/5103.2	Espetáculos	O	D2					44.900,00	2020-01-01	2020-12-31	2
3/251	2020/5103.3	Deslocações e Estadas	O	D2					2.004,94	2020-01-01	2020-12-31	2
3/251	2020/5103.4	Aquisição de Serviços	O	D2					5.000,00	2020-01-01	2020-12-31	2
3/251	2020/5103.5	Transferência Corrente	O	D4.1.2					29.494,00	2020-04-01	2020-12-31	2
3/251	2020/5104.1	Aquisição de Bens	O	D2					1.000,00	2020-01-01	2020-12-31	2
3/251	2020/5104.2	Aquisição de Serviços	O	D2					2.965,00	2020-01-01	2020-12-31	2
3/251	2020/5104.3	Prémios	O	D4.1.3					3.376,65	2020-01-01	2020-12-31	2
3/251	2020/5105.1	Transferências Correntes	O	D4.1.2					1.271.960,80	2020-01-01	2020-12-31	2
3/251	2020/5105.2	Transferências de Capital	O	D7.1.2					81.680,27	2020-01-01	2020-12-31	2
3/251	2020/5106.1	Iniciativa Jovem	O	D2					984,71	2020-01-01	2020-12-31	2
3/251	2020/5106.2	Workshops, Seminários e Palestras	O	D2					910,00	2020-01-01	2020-12-31	2
3/251	2020/5107.1	Deslocações e Estadas	O	D2					500,00	2020-01-01	2020-12-31	2
3/251	2020/5107.2	Transferências Correntes	O	D4.1.4					1.914,05	2020-01-01	2020-12-31	2

DPPI - Demonstração de Execução do Plano Plurianual de Investimentos

Município de Ponte de Sor

(designação da autarquia local)

Período: de 01-01-2020 a 31-12-2020

Euros

Objetivo	Número do Projeto	Montante Previsto							Montante Executado			Nível de Execução Financeira Anual %	Nível de Execução Financeira Global %
		Ano 2020	Períodos Futuros					Total	Anos Anteriores	Ano 2020	Total		
			Ano 2021	Ano 2022	Ano 2023	Ano 2024	Anos Seguintes						
[1]	[2]	[14]	[15]	[16]	[17]	[18]	[19]	[20]= [14]+...+[19]	[21]	[22]	[23]= [21]+[22]	[24]= [22]/[14]*100	[25]=[23]/ ([20]+[21])*100
3/251	2020/5101.2	20,00						20,00				0,00	0,00
3/251	2020/5101.3	100,00						100,00		43,67	43,67	43,67	43,67
3/251	2020/5101.4	121,00						121,00		63,74	63,74	52,68	52,68
3/251	2020/5101.5	13.000,00						13.000,00		12.870,50	12.870,50	99,00	99,00
3/251	2020/5101.6	100,00						100,00		28,02	28,02	28,02	28,02
3/251	2020/5102.1	39.789,00						39.789,00	342.627,12	20.043,98	362.671,10	50,38	94,84
3/251	2020/5102.2	21.000,00						21.000,00	70.912,77	8.523,75	79.436,52	40,59	86,43
3/251	2020/5102.3	10,00						10,00				0,00	0,00
3/251	2020/5102.4	10,00						10,00				0,00	0,00
3/251	2020/5102.5	10,00						10,00				0,00	0,00
3/251	2020/5102.6	100,00						100,00	30.000,00		30.000,00	0,00	99,67
3/251	2020/5102.7	10,00						10,00				0,00	0,00
3/251	2020/5102.8	25.000,00						25.000,00		23.357,70	23.357,70	93,43	93,43
3/251	2020/5102.13	2.500,00						2.500,00	1.128,86	759,77	1.888,63	30,39	52,04
3/251	2020/5102.14	32.000,00						32.000,00	46.350,74	30.183,08	76.533,82	94,32	97,68
3/251	2020/5102.15	6.000,00						6.000,00	31.988,86	5.043,37	37.032,23	84,06	97,48
3/251	2020/5103.1	4.250,00						4.250,00	372.860,75	4.250,00	377.110,75	100,00	100,00
3/251	2020/5103.2	5.900,00						5.900,00	39.000,00	5.900,00	44.900,00	100,00	100,00
3/251	2020/5103.3								2.004,94		2.004,94	0,00	100,00
3/251	2020/5103.4	5.000,00						5.000,00		325,80	325,80	6,52	6,52
3/251	2020/5103.5	29.494,00						29.494,00		19.494,00	19.494,00	66,09	66,09
3/251	2020/5104.1	1.000,00						1.000,00		70,35	70,35	7,04	7,04
3/251	2020/5104.2	1.500,00						1.500,00	1.465,00	599,46	2.064,46	39,96	69,63
3/251	2020/5104.3	1.538,46						1.538,46	1.838,19	1.538,46	3.376,65	100,00	100,00
3/251	2020/5105.1	98.500,00						98.500,00	1.173.460,80	82.790,18	1.256.250,98	84,05	98,76
3/251	2020/5105.2	25.100,00						25.100,00	56.580,27		56.580,27	0,00	69,27
3/251	2020/5106.1	10,00						10,00	974,71		974,71	0,00	98,98
3/251	2020/5106.2	910,00						910,00				0,00	0,00
3/251	2020/5107.1	500,00						500,00				0,00	0,00
3/251	2020/5107.2	100,00						100,00	1.814,05		1.814,05	0,00	94,78

DPPI - Demonstração de Execução do Plano Plurianual de Investimentos

Município de Ponte de Sor

(designação da autarquia local)

Período: de 01-01-2020 a 31-12-2020

Euros

Objetivo	Número do Projeto	Designação do Projeto	Forma de Realização	Rubrica Orçamental	Fonte de Financiamento					Datas		Fase de Execução
					RG	RP	UE	EMPR	ND	Início	Fim	
[1]	[2]	[3]	[4]	[5]	[6]	[7]	[8]	[9]	[10]	[11]	[12]	[13]
3/251	2020/5107.3	Transferências de Capital	O	D7.1.4					100,00	2020-01-01	2020-12-31	2
3/251	2020/5107.4	Aquisição de Serviços	O	D2					1.000,00	2020-01-01	2020-12-31	2
3/251	2020/5107.5	Biblioteca	O	D2					7.986,37	2020-01-01	2020-12-31	2
3/251	2020/5709	Cultura para Todos	O	D2					170.020,00	2020-05-01	2020-12-31	2
3/252	2020/36	Construção de Estação de Serviço - Parque de Caravanas	E	D6					69.400,76	2020-01-01	2020-12-31	2
3/252	2020/5110.1	Festival Internacional de Balões de Ar Quente	O	D2					12.960,00	2020-01-01	2020-12-31	2
3/252	2020/5110.2.1	Aquisição de Serviços	O	D2					10,00	2020-01-01	2020-12-31	2
3/252	2020/5111.1	Aquisição de Bens	O	D2					373,35	2020-01-01	2020-12-31	2
3/252	2020/5111.2	Aquisição de Serviços	O	D2					2.090,21	2020-01-01	2020-12-31	2
3/252	2020/5111.3	Prémios para Concorrentes	O	D4.1.3					1.737,30	2020-01-01	2020-12-31	2
3/252	2020/5111.4	Prémios para as Instituições	O	D4.1.2					200,00	2020-01-01	2020-12-31	2
3/252	2020/5112	Promoção da Rota Nacional 2	O	D4.1.1.5					1.200,00	2020-01-01	2020-12-31	2
3/252	2020/5201.1	Eventos deportivos	O	D2					170.078,31	2020-01-01	2020-12-31	2
3/252	2020/5201.2	Jogos do Norte Alentejano	O	D2					15.000,00	2020-01-01	2020-12-31	2
3/252	2020/5201.3	BAJA	O	D4.1.2					35.000,00	2020-10-01	2020-10-01	0
3/252	2020/5201.4	Pesca Desportiva	O	D2					10,00	2020-01-01	2020-12-31	2
3/252	2020/5201.5	Desportos Náuticos	O	D2					2.214,03	2020-01-01	2020-12-31	0
3/252	2020/5201.8	Aquisição de Bens	O	D2					12.623,52	2020-01-01	2020-12-31	2
3/252	2020/5201.9	Troféus e Medalhas	O	D2					15.268,73	2020-01-01	2020-12-31	2
3/252	2020/5201.10	Aquisição de Serviços	O	D2					5.533,15	2020-01-01	2020-12-31	2
3/252	2020/5201.11	Divulgação e Promoção	O	D2					9.178,52	2020-01-01	2020-12-31	2
3/252	2020/5201.12	Desportos Naúticos	O	D2					100,00	2020-01-01	2020-12-31	2
3/252	2020/5202.1	Aquisição de serviços	O	D2					102.895,15	2020-01-01	2020-12-31	2
3/252	2020/5202.2	Refeições	O	D2					59.401,33	2020-01-01	2020-12-31	2
3/252	2020/5203.1	Transferências Correntes	O	D4.1.2					3.642.395,10	2020-01-01	2020-12-31	2
3/252	2020/5203.2	Transferências de Capital	O	D7.1.2					352.030,80	2020-01-01	2020-12-31	2
3/253	2020/37	Conservação e Manutenção de Cemitérios	E	D6					13.022,16	2020-01-01	2020-12-31	2
3/253	2020/38	Casa Mortuária em Galveias	E	D6					5.000,00	2020-03-01	2021-12-01	0
3/253	2020/5300	Programa de Manutenção e Conservação de Património Religioso	O	D7.1.2					500,00	2020-01-01	2020-12-31	2
3/330	2020/40	Construção e Conservação de Arruamentos e Obras Complementares	E	D6					934.267,59	2020-01-01	2020-12-31	2

DPPI - Demonstração de Execução do Plano Plurianual de Investimentos

Município de Ponte de Sor

(designação da autarquia local)

Período: de 01-01-2020 a 31-12-2020

Euros

Objetivo	Número do Projeto	Montante Previsto							Montante Executado			Nível de Execução Financeira Anual %	Nível de Execução Financeira Global %
		Ano 2020	Períodos Futuros					Total	Anos Anteriores	Ano 2020	Total		
			Ano 2021	Ano 2022	Ano 2023	Ano 2024	Anos Seguintes						
[1]	[2]	[14]	[15]	[16]	[17]	[18]	[19]	[20]= [14]+...+[19]	[21]	[22]	[23]= [21]+[22]	[24]= [22]/[14]*100	[25]=[23]/ ([20]+[21])*100
3/251	2020/5107.3	100,00						100,00				0,00	0,00
3/251	2020/5107.4	1.000,00						1.000,00				0,00	0,00
3/251	2020/5107.5	3.000,00						3.000,00	4.986,37	906,66	5.893,03	30,22	73,79
3/251	2020/5709	5.000,00	165.020,00					170.020,00				0,00	0,00
3/252	2020/36	69.400,76						69.400,76		68.164,36	68.164,36	98,22	98,22
3/252	2020/5110.1	12.500,00						12.500,00	460,00	2.575,02	3.035,02	20,60	23,42
3/252	2020/5110.2.1	10,00						10,00				0,00	0,00
3/252	2020/5111.1	230,00						230,00	143,35	137,60	280,95	59,83	75,25
3/252	2020/5111.2	656,21						656,21	1.434,00		1.434,00	0,00	68,61
3/252	2020/5111.3	45,00						45,00	1.692,30		1.692,30	0,00	97,41
3/252	2020/5111.4	100,00						100,00	100,00		100,00	0,00	50,00
3/252	2020/5112	1.200,00						1.200,00		1.200,00	1.200,00	100,00	100,00
3/252	2020/5201.1	3.800,00						3.800,00	166.278,31	2.282,00	168.560,31	60,05	99,11
3/252	2020/5201.2	2.500,00						2.500,00	12.500,00		12.500,00	0,00	83,33
3/252	2020/5201.3	15.000,00						15.000,00	20.000,00	15.000,00	35.000,00	100,00	100,00
3/252	2020/5201.4	10,00						10,00				0,00	0,00
3/252	2020/5201.5								2.214,03		2.214,03	0,00	100,00
3/252	2020/5201.8	1.000,00						1.000,00	11.623,52	319,75	11.943,27	31,98	94,61
3/252	2020/5201.9	500,00						500,00	14.768,73	310,00	15.078,73	62,00	98,76
3/252	2020/5201.10	1.000,00						1.000,00	4.533,15	838,56	5.371,71	83,86	97,08
3/252	2020/5201.11	500,00						500,00	8.678,52	304,06	8.982,58	60,81	97,87
3/252	2020/5201.12	100,00						100,00				0,00	0,00
3/252	2020/5202.1	51.966,50						51.966,50	50.928,65	46.746,00	97.674,65	89,95	94,93
3/252	2020/5202.2	14.006,25						14.006,25	45.395,08	12.905,36	58.300,44	92,14	98,15
3/252	2020/5203.1	450.000,00						450.000,00	3.192.395,10	377.482,83	3.569.877,93	83,89	98,01
3/252	2020/5203.2	335,24						335,24	351.695,56		351.695,56	0,00	99,90
3/253	2020/37	100,00						100,00	12.922,16		12.922,16	0,00	99,23
3/253	2020/38	5.000,00						5.000,00				0,00	0,00
3/253	2020/5300	500,00						500,00				0,00	0,00
3/330	2020/40	270.000,00						270.000,00	664.267,59	161.487,40	825.754,99	59,81	88,39

DPPI - Demonstração de Execução do Plano Plurianual de Investimentos

Município de Ponte de Sor

(designação da autarquia local)

Período: de 01-01-2020 a 31-12-2020

Euros

Objetivo	Número do Projeto	Designação do Projeto	Forma de Realização	Rubrica Orçamental	Fonte de Financiamento					Datas		Fase de Execução
					RG	RP	UE	EMPR	ND	Início	Fim	
[1]	[2]	[3]	[4]	[5]	[6]	[7]	[8]	[9]	[10]	[11]	[12]	[13]
3/330	2020/41	Sinalização e Trânsito	O	D6					90.893,99	2020-01-01	2020-12-31	2
3/330	2020/42	Mobilidade e Acessibilidade	O	D6					7.417,79	2020-01-01	2020-12-31	2
3/330	2020/43	Pontão CM 535	E	D6					238.206,00	2020-06-01	2021-02-01	1
4/210	2020/5700	Bolsas de Estudo	O	D4.1.3					654.044,23	2020-01-01	2020-12-31	2
4/210	2020/5701	Apoio à Formação Aeronáutica	O	D4.1.1.2					5.632,20	2020-01-01	2020-12-31	2
4/211	2018/5306.1	Carta Educativa de 2G	O	D2					185.040,00	2018-01-01	2020-12-01	2
4/211	2019/5314.1	Ateliers Educativos e Atividades Desportivas	O	D4.1.2					243.137,40	2018-06-01	2020-06-01	6
4/211	2019/5314.2	Alimentação	O	D2					14.502,30	2018-06-01	2020-06-01	6
4/211	2020/5200.1	Material Escolar, Visitas de Estudo e Transportes	O	D4.1.3					247.080,19	2020-01-01	2020-12-31	2
4/211	2020/5200.2.1	Empresa Transportadora	O	D2					1.590.788,47	2020-01-01	2020-12-31	2
4/211	2020/5200.2.2	Protocolo com Entidades Parceiras	O	D4.1.2					51.891,70	2020-01-01	2020-12-31	2
4/211	2020/5200.3.1	Fruta Escolar	O	D2					32.457,51	2020-01-01	2020-12-31	2
4/211	2020/5200.3.2	Medidas de Acompanhamento	O	D2					963,56	2020-01-01	2020-12-31	2
4/211	2020/5200.4.1	Refeições Escolares	O	D2					110.793,44	2020-01-01	2020-12-31	2
4/211	2020/5200.4.2	Protocolos com Entidades Parceiras	O	D2					68.535,75	2020-01-01	2020-12-31	2
4/211	2020/5200.4.3	Protocolo com a Freguesia das Galveias no âmbito das Refeições Escolares	O	D4.1.1.5					69.994,47	2020-01-01	2020-12-31	2
4/211	2020/5301.1	AEC - Atividades de Enriquecimento Curricular - Protocolos com Entidades Parceiras	O	D4.1.2					937.294,89	2020-01-01	2020-12-31	2
4/211	2020/5301.2	KIITOS - Inglish 4 all- Protocolos com Entidades Parceiras	O	D4.1.2					1.197.788,85	2020-01-01	2020-12-31	2
4/211	2020/5301.3	CAF/AAAF - Animação Socio Educativa - Protocolos com Entidades Parceiras	O	D4.1.2					944.522,96	2020-01-01	2020-12-31	2
4/211	2020/5301.4.1	Seguro	O	D2					2.268,80	2020-01-01	2020-12-31	0
4/211	2020/5301.4.2	Refeições	O	D2					17.552,99	2020-01-01	2020-12-31	0
4/211	2020/5301.4.3	Transportes	O	D2						2020-01-01	2020-12-31	0
4/211	2020/5301.4.4	Aquisição de Serviços	O	D2					100,00	2020-01-01	2020-12-31	0
4/211	2020/5301.4.5	Aquisição de Bens	O	D2					392,00	2020-01-01	2020-12-31	0
4/211	2020/5301.5	Projeto ABC - Protocolos com Entidades Parceiras	O	D4.1.2					90.713,62	2020-01-01	2020-12-31	0
4/211	2020/5301.6	Escola de Música	O	D4.1.3					14.000,00	2020-01-01	2020-12-31	0
4/211	2020/5301.7	Aquisição de Serviços	O	D2					29.271,29	2020-01-01	2020-12-31	0
4/211	2020/5301.8	Aquisição de Material Didático	O	D2					4.381,22	2020-01-01	2020-12-31	0
4/211	2020/5301.9	Seguros	O	D2					4.174,99	2020-01-01	2020-12-31	2

DPPI - Demonstração de Execução do Plano Plurianual de Investimentos

Município de Ponte de Sor

(designação da autarquia local)

Período: de 01-01-2020 a 31-12-2020

Euros

Objetivo	Número do Projeto	Montante Previsto							Montante Executado			Nível de Execução Financeira Anual %	Nível de Execução Financeira Global %
		Ano 2020	Períodos Futuros					Total	Anos Anteriores	Ano 2020	Total		
			Ano 2021	Ano 2022	Ano 2023	Ano 2024	Anos Seguintes						
[1]	[2]	[14]	[15]	[16]	[17]	[18]	[19]	[20]= [14]+...+[19]	[21]	[22]	[23]= [21]+[22]	[24]= [22]/[14]*100	[25]=[23]/ ([20]+[21])*100
3/330	2020/41	15.440,87						15.440,87	75.453,12	6.341,58	81.794,70	41,07	89,99
3/330	2020/42	500,00						500,00	6.917,79		6.917,79	0,00	93,26
3/330	2020/43	23.206,00	215.000,00					238.206,00				0,00	0,00
4/210	2020/5700	80.000,00						80.000,00	574.044,23	77.850,00	651.894,23	97,31	99,67
4/210	2020/5701	1.000,00						1.000,00	4.632,20		4.632,20	0,00	82,24
4/211	2018/5306.1	120,00						120,00	184.920,00		184.920,00	0,00	99,94
4/211	2019/5314.1	40.000,00						40.000,00	203.137,40	40.000,00	243.137,40	100,00	100,00
4/211	2019/5314.2	350,00						350,00	14.152,30		14.152,30	0,00	97,59
4/211	2020/5200.1	25.000,00						25.000,00	222.080,19	21.030,75	243.110,94	84,12	98,39
4/211	2020/5200.2.1	184.931,06						184.931,06	1.405.857,41	127.279,02	1.533.136,43	68,83	96,38
4/211	2020/5200.2.2	29.942,00						29.942,00	21.949,70	705,60	22.655,30	2,36	43,66
4/211	2020/5200.3.1	3.100,00						3.100,00	29.357,51	1.802,33	31.159,84	58,14	96,00
4/211	2020/5200.3.2	500,00						500,00	463,56		463,56	0,00	48,11
4/211	2020/5200.4.1	26.000,00						26.000,00	84.793,44	10.697,39	95.490,83	41,14	86,19
4/211	2020/5200.4.2	53.300,00						53.300,00	15.235,75	45.842,20	61.077,95	86,01	89,12
4/211	2020/5200.4.3	17.732,00						17.732,00	52.262,47	15.040,34	67.302,81	84,82	96,15
4/211	2020/5301.1	96.185,65						96.185,65	841.109,24	94.071,24	935.180,48	97,80	99,77
4/211	2020/5301.2	150.219,17	88.342,32					238.561,49	959.227,36	128.326,23	1.087.553,59	85,43	90,80
4/211	2020/5301.3	248.219,00						248.219,00	696.303,96	242.572,11	938.876,07	97,73	99,40
4/211	2020/5301.4.1	400,00						400,00	1.868,80	378,00	2.246,80	94,50	99,03
4/211	2020/5301.4.2	1.800,00						1.800,00	15.752,99	362,95	16.115,94	20,16	91,81
4/211	2020/5301.4.3											0,00	0,00
4/211	2020/5301.4.4	100,00						100,00				0,00	0,00
4/211	2020/5301.4.5	50,00						50,00	342,00	15,60	357,60	31,20	91,22
4/211	2020/5301.5	27.900,00						27.900,00	62.813,62	27.611,54	90.425,16	98,97	99,68
4/211	2020/5301.6	3.200,00						3.200,00	10.800,00	3.200,00	14.000,00	100,00	100,00
4/211	2020/5301.7	500,00						500,00	28.771,29		28.771,29	0,00	98,29
4/211	2020/5301.8	1.000,00						1.000,00	3.381,22		3.381,22	0,00	77,18
4/211	2020/5301.9	500,00						500,00	3.674,99		3.674,99	0,00	88,02

DPPI - Demonstração de Execução do Plano Plurianual de Investimentos

Município de Ponte de Sor

Período: de 01-01-2020 a 31-12-2020

(designação da autarquia local)

Euros

Objetivo	Número do Projeto	Designação do Projeto	Forma de Realização	Rubrica Orçamental	Fonte de Financiamento					Datas		Fase de Execução
					RG	RP	UE	EMPR	ND	Início	Fim	
[1]	[2]	[3]	[4]	[5]	[6]	[7]	[8]	[9]	[10]	[11]	[12]	[13]
4/211	2020/5301.10	Aquisição de Bens	O	D2					3.076,24	2020-01-01	2020-12-31	2
4/211	2020/5301.11	Transferências para as Escolas	O	D4.1.1.2					150.613,30	2020-01-01	2020-12-31	2
4/211	2020/5305.1	Materiais Didáticos	O	D2					1.583,99	2020-01-01	2020-12-31	2
4/211	2020/5305.2	Transportes	O	D2					1.800,00	2020-01-01	2020-12-31	2
4/211	2020/5305.3	Aquisição de Serviços	O	D2					6.718,50	2020-01-01	2020-12-31	2
4/211	2020/5305.4	Aquisição de Bens	O	D2					3.684,50	2020-01-01	2020-12-31	2
4/211	2020/5305.5	Ofertas	O	D2					434,46	2020-01-01	2020-12-31	2
4/211	2020/5306.2	Plataforma Sucesso escolar	O	D2					92.217,00	2020-01-01	2020-12-31	2
4/211	2020/5306.3	Observatório	O	D2					58.316,99	2020-01-01	2020-12-31	2
4/211	2020/5306.4.1	Publicidade	O	D2					4.166,05	2020-01-01	2020-12-31	2
4/211	2020/5306.4.2	Seminários	O	D2					13.157,50	2020-01-01	2020-12-31	2
4/211	2020/5306.5	Clube TIMM - Ter Ideias para Mudar o Mundo	O	D2					74.970,00	2020-01-01	2020-12-31	2
4/211	2020/5310	Prémios /Atividades Escolares	O	D4.1.3					8.870,04	2020-01-01	2020-12-31	2
4/211	2020/5311	Elaboração e Apoio à Monitorização do PEM	O	D2					100,00	2020-01-01	2020-12-31	2
4/211	2020/5312	Ações de Capacitação, Workshop/Seminários Temáticos	O	D2					100,00	2020-01-01	2020-12-31	2
4/211	2020/5315.2	Transferências de Capital	O	D7.1.1.2					16.623,33	2020-01-01	2020-12-31	2
4/211	2020/5315.3	Transferências Correntes	O	D4.1.1.2					16.639,82	2020-01-01	2020-12-31	2
5/110	2020/5501	Contrato de Fornecimento de Gasóleo	O	D2					1.767.310,51	2020-01-01	2020-12-31	2
5/110	2020/5502	Fornecimento de Gás	O	D2					321.089,92	2020-01-01	2020-12-31	2
5/110	2020/5503	Fornecimento de Energia Elétrica	O	D2					3.188.994,48	2020-01-01	2020-12-31	2
5/110	2020/5504	Higiene e Segurança no Trabalho	O	D2					43.040,29	2020-01-01	2020-12-31	2
5/110	2020/5506	Licenças de Software	O	D2					142.020,41	2020-01-01	2020-12-31	2
5/110	2020/5507	Manutenção e Conservação de Parques e Jardins	O	D2					526.994,32	2020-01-01	2020-12-31	2
5/110	2020/5508	Estudos e Projetos	O	D2					312.580,44	2020-01-01	2020-12-31	2
5/110	2020/5710	SAMA - Formação Associada a Modernização Administrativa	O	D2					78.795,86	2020-05-01	2020-12-31	2
5/110	2020/5711	Capacitação e Modernização de Serviços Públicos	O	D2					186.614,00	2020-01-01	2020-12-31	2
5/111	2020/51	Aquisição de Terrenos	O	D6					455.467,72	2020-01-01	2020-12-31	2
5/111	2020/52	Elaboração de Projetos	O	D6					1.045.412,71	2020-01-01	2020-12-31	2
5/111	2020/53	Outros Investimentos	O	D6					368.871,72	2020-01-01	2020-12-31	2
5/111	2020/54.1	Equipamento Básico	O	D6					701.069,81	2020-01-01	2020-12-31	2

DPPI - Demonstração de Execução do Plano Plurianual de Investimentos

Município de Ponte de Sor

(designação da autarquia local)

Período: de 01-01-2020 a 31-12-2020

Euros

Objetivo	Número do Projeto	Montante Previsto							Montante Executado			Nível de Execução Financeira Anual %	Nível de Execução Financeira Global %	
		Ano 2020	Períodos Futuros					Total	Anos Anteriores	Ano 2020	Total			
			Ano 2021	Ano 2022	Ano 2023	Ano 2024	Anos Seguintes							
[1]	[2]	[14]	[15]	[16]	[17]	[18]	[19]	[20]= [14]+...+[19]	[21]	[22]	[23]= [21]+[22]	[24]= [22]/[14]*100	[25]=[23]/ ([20]+[21])*100	
4/211	2020/5301.10	2.000,00						2.000,00	1.076,24	1.076,49	2.152,73	53,82	69,98	
4/211	2020/5301.11	15.000,00						15.000,00	135.613,30	4.518,23	140.131,53	30,12	93,04	
4/211	2020/5305.1	500,00						500,00	1.083,99		1.083,99	0,00	68,43	
4/211	2020/5305.2	900,00						900,00	900,00		900,00	0,00	50,00	
4/211	2020/5305.3	3.924,00						3.924,00	2.794,50	2.261,10	5.055,60	57,62	75,25	
4/211	2020/5305.4	1.000,00						1.000,00	2.684,50	611,92	3.296,42	61,19	89,47	
4/211	2020/5305.5	217,00						217,00	217,46		217,46	0,00	50,05	
4/211	2020/5306.2	36.990,00						36.990,00	55.227,00	36.777,00	92.004,00	99,42	99,77	
4/211	2020/5306.3	33.300,00						33.300,00	25.016,99	32.964,00	57.980,99	98,99	99,42	
4/211	2020/5306.4.1	1.000,00						1.000,00	3.166,05		3.166,05	0,00	76,00	
4/211	2020/5306.4.2	450,00						450,00	12.707,50	436,80	13.144,30	97,07	99,90	
4/211	2020/5306.5								74.970,00		74.970,00	0,00	100,00	
4/211	2020/5310	5.000,00						5.000,00	3.870,04	800,00	4.670,04	16,00	52,65	
4/211	2020/5311	100,00						100,00				0,00	0,00	
4/211	2020/5312	100,00						100,00				0,00	0,00	
4/211	2020/5315.2	8.000,00						8.000,00	8.623,33	2.280,51	10.903,84	28,51	65,59	
4/211	2020/5315.3	3.000,00						3.000,00	13.639,82	2.316,27	15.956,09	77,21	95,89	
5/110	2020/5501	203.000,00						203.000,00	1.564.310,51	176.666,70	1.740.977,21	87,03	98,51	
5/110	2020/5502	105.000,00						105.000,00	216.089,92	64.909,48	280.999,40	61,82	87,51	
5/110	2020/5503	466.070,32						466.070,32	2.722.924,16	376.454,89	3.099.379,05	80,77	97,19	
5/110	2020/5504	5.500,00						5.500,00	37.540,29		37.540,29	0,00	87,22	
5/110	2020/5506	115.200,00						115.200,00	26.820,41	106.355,67	133.176,08	92,32	93,77	
5/110	2020/5507	125.500,00						125.500,00	401.494,32	102.901,80	504.396,12	81,99	95,71	
5/110	2020/5508	64.000,00						64.000,00	248.580,44	32.123,88	280.704,32	50,19	89,80	
5/110	2020/5710	19.494,19	59.301,67					78.795,86				0,00	0,00	
5/110	2020/5711	59.050,00	127.564,00					186.614,00				0,00	0,00	
5/111	2020/51	15.000,00						15.000,00	440.467,72	13.974,50	454.442,22	93,16	99,77	
5/111	2020/52	252.500,00	70.000,00					322.500,00	722.912,71	113.858,66	836.771,37	45,09	80,04	
5/111	2020/53	155.450,00						155.450,00	213.421,72	62.567,57	275.989,29	40,25	74,82	
5/111	2020/54.1	274.500,00						274.500,00	426.569,81	196.434,57	623.004,38	71,56	88,86	

DPPI - Demonstração de Execução do Plano Plurianual de Investimentos

Município de Ponte de Sor

(designação da autarquia local)

Período: de 01-01-2020 a 31-12-2020

Euros

Objetivo	Número do Projeto	Designação do Projeto	Forma de Realização	Rubrica Orçamental	Fonte de Financiamento					Datas		Fase de Execução
					RG	RP	UE	EMPR	ND	Início	Fim	
[1]	[2]	[3]	[4]	[5]	[6]	[7]	[8]	[9]	[10]	[11]	[12]	[13]
5/111	2020/54.2	Aquisição de Viaturas RSU-Locação Financeira	O	D6					387.973,00	2020-01-01	2026-12-01	2
5/111	2020/54.3	Ferramentas e Utensílios	O	D6					115.071,10	2020-01-01	2020-12-31	2
5/111	2020/54.4	Equipamento Informático	O	D6					389.606,26	2020-01-01	2020-12-31	2
5/111	2020/54.5	Software Informático	O	D6					398.393,83	2020-01-01	2020-12-31	2
5/111	2020/54.6	Equipamento Administrativo	O	D6					68.912,33	2020-01-01	2020-12-31	2
5/111	2020/54.7	Equipamento de Transporte	O	D6					299.956,13	2020-01-01	2020-12-31	2
5/111	2020/54.8	Aquisição de Equipamentos de Recolha de Resíduos	O	D6					34.370,88	2020-01-01	2020-12-31	2
5/111	2020/55.1	Edifícios	O	D6					270.000,00	2019-01-01	2021-12-01	2
5/111	2020/55.2	Equipamentos Desportivos	A	D6					538.032,58	2020-01-01	2020-12-31	2
5/111	2020/55.4	Centro de Acolhimento de Serviço a Munícipes	O	D6					250.000,00	2020-01-01	2021-02-01	2
5/111	2020/56	Mobiliário Urbano	O	D6					41.410,14	2020-01-01	2020-12-31	2
5/420	2015/5060	Fundo de Apoio Municipal	O	D9					471.721,75	2015-06-01	2021-12-01	6
5/420	2019/5402.1	Ampliação de Cemitério de Foros de Arrão	O	D7.1.1.5					90.500,00	2019-09-01	2021-06-01	0
5/420	2019/5402.2	Recinto de Festas em Galveias	O	D7.1.1.5					210.000,00	2019-09-01	2021-06-01	0
5/420	2020/5400.1.1	Foros do Arrão	O	D4.1.1.5					37.179,69	2020-01-01	2020-12-31	2
5/420	2020/5400.1.2	Galveias	O	D4.1.1.5					44.979,27	2020-01-01	2020-12-31	2
5/420	2020/5400.1.3	Longomel	O	D4.1.1.5					132.135,68	2020-01-01	2020-12-31	2
5/420	2020/5400.1.4	Montargil	O	D4.1.1.5					241.802,06	2020-01-01	2020-12-31	2
5/420	2020/5400.1.5	Ponte de Sor, Tramaga e Vale de Açor	O	D4.1.1.5					254.149,06	2020-01-01	2020-12-31	2
5/420	2020/5400.2.1	Requalificação do Posto Médico e Casa Mortuária em Foros do Arrão	O	D7.1.1.5					94.850,00	2020-04-01	2020-12-31	1
5/420	2020/5400.2.2	Centro de Convívios de Reformados de Montargil	O	D7.1.1.5					33.561,88	2020-02-01	2020-12-31	2
5/420	2020/5400.2.4	Outras Transferências de Capital	O	D7.1.1.5					136.482,31	2020-01-01	2020-12-31	2
5/420	2020/5400.3	Centro Interpretativo de Molinologia	O	D7.1.1.5					31.000,00	2020-04-01	2021-03-01	0
5/420	2020/5706	Reabilitação do Prédio da Sede da Cimaa	O	D7.1.1.5					97.275,65	2020-01-01	2020-12-31	1
5/420	2020/5708	Estudo de Sustentabilidade - Barragem Pisão	O	D4.1.1.5		3.466,67	13.866,66			2020-01-01	2020-12-31	1
				Total:		872.458,03	4.938.151,04		53.195.578,98			

DPPI - Demonstração de Execução do Plano Plurianual de Investimentos

Município de Ponte de Sor

(designação da autarquia local)

Período: de 01-01-2020 a 31-12-2020

Euros

Objetivo	Número do Projeto	Montante Previsto							Montante Executado			Nível de Execução Financeira Anual %	Nível de Execução Financeira Global %	
		Ano 2020	Períodos Futuros					Total	Anos Anteriores	Ano 2020	Total			
			Ano 2021	Ano 2022	Ano 2023	Ano 2024	Anos Seguintes							
[1]	[2]	[14]	[15]	[16]	[17]	[18]	[19]	[20]= [14]+...+[19]	[21]	[22]	[23]= [21]+[22]	[24]= [22]/[14]*100	[25]=[23]/ ([20]+[21])*100	
5/111	2020/54.2	30.559,00	51.059,00	51.059,00	51.059,00	204.237,00		387.973,00		30.406,97	30.406,97	99,50	7,84	
5/111	2020/54.3	27.500,00						27.500,00	87.571,10	7.062,37	94.633,47	25,68	82,24	
5/111	2020/54.4	28.000,00						28.000,00	361.606,26	22.461,95	384.068,21	80,22	98,58	
5/111	2020/54.5	55.000,00						55.000,00	343.393,83	12.582,82	355.976,65	22,88	89,35	
5/111	2020/54.6	14.500,00						14.500,00	54.412,33	408,85	54.821,18	2,82	79,55	
5/111	2020/54.7	80.000,00						80.000,00	219.956,13	78.102,40	298.058,53	97,63	99,37	
5/111	2020/54.8	25.000,00						25.000,00	9.370,88	19.461,06	28.831,94	77,84	83,88	
5/111	2020/55.1	270.000,00						270.000,00		122.004,79	122.004,79	45,19	45,19	
5/111	2020/55.2	35.000,00						35.000,00	503.032,58	1.324,00	504.356,58	3,78	93,74	
5/111	2020/55.4	43.931,55	206.068,45					250.000,00				0,00	0,00	
5/111	2020/56	100,00						100,00	41.310,14		41.310,14	0,00	99,76	
5/420	2015/5060	26.207,00						26.207,00	445.514,75	26.206,75	471.721,50	100,00	100,00	
5/420	2019/5402.1	500,00	90.000,00					90.500,00				0,00	0,00	
5/420	2019/5402.2	1.000,00	209.000,00					210.000,00				0,00	0,00	
5/420	2020/5400.1.1	25.821,47						25.821,47	11.358,22	19.397,06	30.755,28	75,12	82,72	
5/420	2020/5400.1.2	20.197,06						20.197,06	24.782,21	20.037,43	44.819,64	99,21	99,65	
5/420	2020/5400.1.3	36.143,47						36.143,47	95.992,21	24.542,48	120.534,69	67,90	91,22	
5/420	2020/5400.1.4	29.362,71						29.362,71	212.439,35	28.998,47	241.437,82	98,76	99,85	
5/420	2020/5400.1.5	49.545,68						49.545,68	204.603,38	36.974,37	241.577,75	74,63	95,05	
5/420	2020/5400.2.1	94.850,00						94.850,00		94.848,78	94.848,78	100,00	100,00	
5/420	2020/5400.2.2	33.561,88						33.561,88				0,00	0,00	
5/420	2020/5400.2.4	10.000,00						10.000,00	126.482,31		126.482,31	0,00	92,67	
5/420	2020/5400.3	1.000,00	30.000,00					31.000,00				0,00	0,00	
5/420	2020/5706	1,00	97.274,65					97.275,65				0,00	0,00	
5/420	2020/5708	17.333,33						17.333,33				0,00	0,00	
	Total:	13.417.185,59	18.015.004,91	51.059,00	51.059,00	204.237,00		31.738.545,50	27.267.642,55	11.089.008,73	38.356.651,28	82,65	65,00	

Anexo às demonstrações orçamentais 1 - Alterações Orçamentais da Receita

Município de Ponte de Sor

(designação da autarquia local)

Ano: 2020

Euros

Rubricas	Tipo	Receita					Observações
		Previsões iniciais	Alterações orçamentais			Previsões corrigidas	
			Inscrições/reforços	Diminuições/anulações	Créd. Especiais		
[1]	[2]	[3]	[4]	[5]	[6]	[7]=[3]+[4]-[5]+[6]	[8]
01 - Impostos directos	M	2.398.220,00		276.884,00		2.121.336,00	
0102 - Outros	M	2.398.220,00		276.884,00		2.121.336,00	
010202 - Imposto municipal sobre imóveis	P	1.413.621,00				1.413.621,00	
010203 - Imposto único de circulação	P	329.360,00				329.360,00	
010204 - Imposto municipal sobre transm. onerosas imóveis	M	362.832,00		276.884,00		85.948,00	
010205 - Derrama	P	292.404,00				292.404,00	
010207 - Impostos abolidos	P	3,00				3,00	
01020701 - Contribuição autárquica	P	1,00				1,00	
01020702 - Imposto municipal de sisa	P	1,00				1,00	
01020703 - Imposto municipal sobre veículos	P	1,00				1,00	
02 - Impostos indirectos	M	49.898,00		49.897,00		1,00	
0202 - Outros	M	49.898,00		49.897,00		1,00	
020206 - Impostos indirectos específicos das autarq.locais	M	49.898,00		49.897,00		1,00	
02020601 - Mercados e feiras	M	1,00		1,00		0,00	
02020602 - Loteamentos e obras	M	20.521,00		20.521,00		0,00	
02020603 - Ocupação da via pública	M	22.353,00		22.353,00		0,00	
02020605 - Publicidade	M	917,00		917,00		0,00	
02020606 - Saneamento	M	1,00		1,00		0,00	
02020699 - Outros	M	6.105,00		6.104,00		1,00	
0202069902 - Taxa de depósito da ficha técnica da habitação	M	105,00		105,00		0,00	
0202069903 - Taxa de Proteção Civil	M	1,00		1,00		0,00	
0202069905 - Taxa de Gestão de Resíduos - TGR	M	1,00		1,00		0,00	
0202069999 - Outros	M	5.998,00		5.997,00		1,00	
04 - Taxas, multas e outras penalidades	M	31.518,00	57.797,00	1,00		89.314,00	
0401 - Taxas	M	21.559,00	51.787,00	1,00		73.345,00	
040123 - Taxas específicas das autarquias locais	M	21.559,00	51.787,00	1,00		73.345,00	
04012301 - Mercados e feiras	M	1,00	1,00			2,00	
04012302 - Loteamentos e obras	M	11.957,00	20.521,00			32.478,00	
04012303 - Ocupação da via pública	M	1.489,00	22.353,00			23.842,00	

Anexo às demonstrações orçamentais 1 - Alterações Orçamentais da Receita

Município de Ponte de Sor

(designação da autarquia local)

Ano: 2020

Euros

Rubricas	Tipo	Receita					Observações
		Previsões iniciais	Alterações orçamentais			Previsões corrigidas	
			Inscrições/reforços	Diminuições/anulações	Créd. Especiais		
[1]	[2]	[3]	[4]	[5]	[6]	[7]=[3]+[4]-[5]+[6]	[8]
04012305 - Caça e Pesca	M	0,00	1,00			1,00	
04012306 - Saneamento	M	1,00	1,00			2,00	
04012309 - Taxa sobre o ruído	M	0,00	1,00			1,00	
04012310 - Licença sobre o ruído	M	0,00	214,00			214,00	
04012399 - Outras taxas específicas das autarquias locais	M	8.111,00	8.695,00	1,00		16.805,00	
0401239901 - Taxa depósito ficha técnica de habitação (TDFTH	M	62,00	105,00			167,00	
0401239902 - Taxa pela emissão do certificado de registo	P	1,00				1,00	
0401239903 - Taxa de Gestão de Resíduos (TGR)	M	1,00	1.890,00			1.891,00	
0401239904 - Taxa de Proteção Civil	M	0,00	2,00			2,00	
0401239905 - Taxa Turística	M	1,00		1,00		0,00	
0401239906 - Publicidade	M	0,00	917,00			917,00	
0401239909 - Cemitérios	M	0,00	100,00			100,00	
0401239999 - Outras	M	8.046,00	5.681,00			13.727,00	
0402 - Multas e outras penalidades	M	9.959,00	6.010,00			15.969,00	
040201 - Juros de mora	P	6.732,00				6.732,00	
040202 - Juros compensatórios	P	1.643,00				1.643,00	
040204 - Coimas e penalidades por contra-ordenações	M	1.478,00	6.010,00			7.488,00	
040299 - Multas e penalidades diversas	P	106,00				106,00	
05 - Rendimentos da propriedade	P	904.670,00				904.670,00	
0502 - Juros-Sociedades financeiras	P	7.800,00				7.800,00	
050201 - Bancos e outras instituições financeiras	P	7.800,00				7.800,00	
0505 - Juros-Famílias	P	1,00				1,00	
0507 - Dividend.partic.lucros socied.quase-soc.nãofinanc.	P	3,00				3,00	
050702 - Empresas públicas municipais e intermunicipais	P	1,00				1,00	
050703 - Empresas privadas	P	1,00				1,00	
050799 - Outras	P	1,00				1,00	
0509 - Participações nos lucros de administ. públicas	P	6.404,00				6.404,00	
050999 - Outras	P	6.404,00				6.404,00	
0510 - Rendas	P	890.462,00				890.462,00	

Anexo às demonstrações orçamentais 1 - Alterações Orçamentais da Receita

Município de Ponte de Sor

(designação da autarquia local)

Ano: 2020

Euros

Rubricas	Tipo	Receita					Observações
		Previsões iniciais	Alterações orçamentais			Previsões corrigidas	
			Inscrições/reforços	Diminuições/anulações	Créd. Especiais		
[1]	[2]	[3]	[4]	[5]	[6]	[7]=[3]+[4]-[5]+[6]	[8]
051001 - Terrenos	P	76.620,00				76.620,00	
051099 - Outros	P	813.842,00				813.842,00	
05109901 - Renda de concessão - EDP	P	813.841,00				813.841,00	
05109902 - Outros	P	1,00				1,00	
06 - Transferências correntes	M	10.322.224,00	824.526,00	516.250,00		10.630.500,00	
0601 - Sociedades e quase-sociedades não financeiras	M	54.801,00	89.020,00			143.821,00	
060101 - Públicas	P	1,00				1,00	
06010199 - Outras	P	1,00				1,00	
060102 - Privadas	M	54.800,00	89.020,00			143.820,00	
0602 - Sociedades financeiras	P	501,00				501,00	
060201 - Bancos e outras instituições financeiras	P	1,00				1,00	
060202 - Companhias de seguros e fundos de pensões	P	500,00				500,00	
0603 - Administração central	M	10.266.413,00	705.506,00	516.250,00		10.455.669,00	
060301 - Estado	M	9.277.231,00	705.506,00	1,00		9.982.736,00	
06030101 - Fundo de Equilibrio Financeiro	M	7.450.541,00	565.690,00			8.016.231,00	
06030102 - Fundo Social Municipal	P	298.396,00				298.396,00	
06030103 - Participação fixa no IRS	M	417.689,00	27.126,00			444.815,00	
06030106 - Transferências de competências - Lei 50/2018	P	1,00				1,00	
06030107 - Participação no IVA-Art. 26.º-A da Lei n.º 73/2013	M	0,00	112.690,00			112.690,00	
06030199 - Outras	M	1.110.604,00		1,00		1.110.603,00	
060306 - Estado-Particip.comunit.projectos co-financiados	M	831.276,00		516.249,00		315.027,00	
060307 - Serviços e fundos autónomos	P	157.906,00				157.906,00	
06030701 - Transferência de competências - lei 50/2018	P	1,00				1,00	
06030799 - Serviços e fundos autónomos - Outros	P	157.905,00				157.905,00	
0605 - Administração local	P	504,00				504,00	
060501 - Continente	P	504,00				504,00	
06050101 - Municípios	P	1,00				1,00	
06050102 - Freguesias	P	500,00				500,00	
06050104 - Associação de municípios	P	1,00				1,00	

Anexo às demonstrações orçamentais 1 - Alterações Orçamentais da Receita

Município de Ponte de Sor

(designação da autarquia local)

Ano: 2020

Euros

Rubricas	Tipo	Receita					Observações
		Previsões iniciais	Alterações orçamentais			Previsões corrigidas	
			Inscrições/reforços	Diminuições/anulações	Créd. Especiais		
[1]	[2]	[3]	[4]	[5]	[6]	[7]=[3]+[4]-[5]+[6]	[8]
06050106 - Regiões de turismo	P	1,00				1,00	
06050199 - Outros	P	1,00				1,00	
0607 - Instituições sem fins lucrativos	M	1,00	30.000,00			30.001,00	
060701 - Instituições sem fins lucrativos	M	1,00	30.000,00			30.001,00	
0608 - Famílias	P	1,00				1,00	
060801 - Famílias	P	1,00				1,00	
0609 - Resto do mundo	P	3,00				3,00	
060901 - União Europeia-Instituições	P	1,00				1,00	
060904 - União Europeia-Países membros	P	1,00				1,00	
060905 - Países terceiros e organizações internacionais	P	1,00				1,00	
07 - Venda de bens e serviços correntes	M	3.491.676,00	10.388,00	516.907,00		2.985.157,00	
0701 - Venda de bens	M	1.145.964,00	6.388,00	160.227,00		992.125,00	
070102 - Livros e documentação técnica	P	1,00				1,00	
070103 - Publicações e impressos	P	742,00				742,00	
070105 - Bens inutilizados	P	1,00				1,00	
070106 - Produtos agrícolas e pecuários	P	1.000,00				1.000,00	
070108 - Mercadorias	P	88.932,00				88.932,00	
07010801 - Habitação social	P	1,00				1,00	
07010802 - Água	P	1,00				1,00	
07010803 - Eletricidade	P	79.000,00				79.000,00	
07010899 - Outros	P	9.930,00				9.930,00	
070110 - Desperdícios, resíduos e refugos	M	1,00	6.388,00			6.389,00	
07011001 - Sucata	M	1,00	6.388,00			6.389,00	
070111 - Produtos acabados e intermédios	M	1.055.286,00		160.227,00		895.059,00	
07011102 - Água	M	1.050.227,00		160.227,00		890.000,00	
07011104 - Habitação Social	P	1,00				1,00	
07011199 - Outros	P	5.058,00				5.058,00	
070199 - Outros	P	1,00				1,00	
0702 - Serviços	M	2.007.471,00	4.000,00	356.680,00		1.654.791,00	

Anexo às demonstrações orçamentais 1 - Alterações Orçamentais da Receita

Município de Ponte de Sor

(designação da autarquia local)

Ano: 2020

Euros

Rubricas	Tipo	Receita					Observações
		Previsões iniciais	Alterações orçamentais			Previsões corrigidas	
			Inscrições/reforços	Diminuições/anulações	Créd. Especiais		
[1]	[2]	[3]	[4]	[5]	[6]	[7]=[3]+[4]-[5]+[6]	[8]
070201 - Aluguer de espaços e equipamentos	M	66.420,00		52.310,00		14.110,00	
070203 - Vistorias e ensaios	P	1,00				1,00	
070207 - Alimentação e alojamento	P	6.613,00				6.613,00	
070208 - Serv.sociais,recreativos,culturais e de desporto	M	136.121,00		90.000,00		46.121,00	
07020801 - Serviços sociais	P	1,00				1,00	
07020802 - Serviços recreativos	P	4.760,00				4.760,00	
0702080299 - Outros	P	4.760,00				4.760,00	
07020803 - Serviços culturais	M	28.524,00		20.000,00		8.524,00	
0702080399 - Outros	M	28.524,00		20.000,00		8.524,00	
07020804 - Serviços desportivos	M	102.836,00		70.000,00		32.836,00	
070209 - Serviços específicos das autarquias	M	1.562.806,00	4.000,00	160.870,00		1.405.936,00	
07020901 - Saneamento	M	929.570,00		127.570,00		802.000,00	
07020902 - Resíduos sólidos	M	528.327,00		33.300,00		495.027,00	
07020903 - Transportes colectivos de pessoas e mercadorias	P	29.607,00				29.607,00	
0702090302 - Transportes escolares	P	29.606,00				29.606,00	
0702090399 - Outros	P	1,00				1,00	
07020904 - Trabalhos por conta de particulares	P	7.900,00				7.900,00	
07020905 - Cemitérios	M	15.800,00	4.000,00			19.800,00	
07020906 - Mercados e feiras	P	43.941,00				43.941,00	
07020907 - Parques de estacionamento	P	7.600,00				7.600,00	
07020908 - Parques de campismo	P	1,00				1,00	
07020999 - Outros	P	60,00				60,00	
070299 - Outros	M	235.510,00		53.500,00		182.010,00	
07029902 - Encargos de cobrança de receitas	P	10,00				10,00	
07029999 - Outros	M	235.500,00		53.500,00		182.000,00	
0703 - Rendas	P	338.241,00				338.241,00	
070301 - Habitações	P	48.166,00				48.166,00	
070302 - Edifícios	P	285.300,00				285.300,00	
070399 - Outras	P	4.775,00				4.775,00	

Anexo às demonstrações orçamentais 1 - Alterações Orçamentais da Receita

Município de Ponte de Sor

(designação da autarquia local)

Ano: 2020

Euros

Rubricas	Tipo	Receita					Observações
		Previsões iniciais	Alterações orçamentais			Previsões corrigidas	
			Inscrições/reforços	Diminuições/anulações	Créd. Especiais		
[1]	[2]	[3]	[4]	[5]	[6]	[7]=[3]+[4]-[5]+[6]	[8]
08 - Outras receitas correntes	M	31.444,00	3.600,00			35.044,00	
0801 - Outras	M	31.444,00	3.600,00			35.044,00	
080199 - Outras	M	31.444,00	3.600,00			35.044,00	
08019901 - Indemniz.por deterior,roubo extravio bens patrim.	P	50,00				50,00	
08019902 - Indem.estrag.prov.outrém viat.outr.equip.aut.local	M	3.392,00	3.600,00			6.992,00	
08019903 - IVA reembolsado	P	1,00				1,00	
08019904 - IVA Inversão da liquidação	P	1,00				1,00	
08019999 - Diversas	P	28.000,00				28.000,00	
09 - Venda de bens de investimento	M	490.245,00		76.130,00		414.115,00	
0901 - Terrenos	M	455.233,00		41.131,00		414.102,00	
090101 - Sociedades e quase-sociedades não financeiras	M	57.079,00		38.731,00		18.348,00	
090109 - Instituições sem fins lucrativos	P	1,00				1,00	
090110 - Famílias	M	398.153,00		2.400,00		395.753,00	
0902 - Habitações	M	35.002,00		34.999,00		3,00	
090201 - Sociedades e quase-sociedades não financeiras	M	35.000,00		34.999,00		1,00	
090209 - Instituições sem fins lucrativos	P	1,00				1,00	
090210 - Famílias	P	1,00				1,00	
0903 - Edifícios	P	1,00				1,00	
090301 - Sociedades e quase-sociedades não financeiras	P	1,00				1,00	
0904 - Outros bens de investimento	P	9,00				9,00	
090401 - Sociedades e quase-sociedades não financeiras	P	3,00				3,00	
09040101 - Equipamento de transporte	P	1,00				1,00	
09040102 - Maquinaria e equipamento	P	1,00				1,00	
09040103 - Outros	P	1,00				1,00	
090409 - Instituições sem fins lucrativos	P	3,00				3,00	
09040901 - Equipamento de transporte	P	1,00				1,00	
09040902 - Maquinaria e equipamento	P	1,00				1,00	
09040903 - Outros	P	1,00				1,00	
090410 - Famílias	P	3,00				3,00	

Anexo às demonstrações orçamentais 1 - Alterações Orçamentais da Receita

Município de Ponte de Sor

(designação da autarquia local)

Ano: 2020

Euros

Rubricas	Tipo	Receita					Observações
		Previsões iniciais	Alterações orçamentais			Previsões corrigidas	
			Inscrições/reforços	Diminuições/anulações	Créd. Especiais		
[1]	[2]	[3]	[4]	[5]	[6]	[7]=[3]+[4]-[5]+[6]	[8]
09041001 - Equipamento de transporte	P	1,00				1,00	
09041002 - Maquinaria e equipamento	P	1,00				1,00	
09041003 - Outros	P	1,00				1,00	
10 - Transferências de capital	M	6.002.941,00	129.130,00	1.528.869,84		4.603.201,16	
1003 - Administração central	M	6.002.940,00	129.130,00	1.528.869,84		4.603.200,16	
100301 - Estado	M	1.213.721,00	129.130,00	149.000,00		1.193.851,00	
10030101 - Fundo de Equilibrio Financeiro	M	827.838,00	62.854,00			890.692,00	
10030104 - Cooperação Técnica e Financeira	M	150.000,00		149.000,00		1.000,00	
10030105 - Artº 35, nº 3 da Lei nº 73/2013	M	235.881,00	66.276,00			302.157,00	
10030106 - Transferência de competências - Lei 50/2018	P	1,00				1,00	
10030199 - Outras	P	1,00				1,00	
100307 - Estado-Particip.comunitária project.co-financiados	M	4.744.266,00		1.379.869,84		3.364.396,16	
100308 - Serviços e fundos autónomos	P	44.953,00				44.953,00	
10030801 - Transferência de competências - Lei 50/2018	P	1,00				1,00	
10030899 - Serviços e fundos autónomos - Outros	P	44.952,00				44.952,00	
1008 - Familias	P	1,00				1,00	
100801 - Familias	P	1,00				1,00	
11 - Activos financeiros	P	1,00				1,00	
1108 - Acções e outras participações	P	1,00				1,00	
110801 - Sociedades e quase-sociedades não financeiras	P	1,00				1,00	
13 - Outras receitas de capital	M	2,00	80.026,00			80.028,00	
1301 - Outras	M	2,00	80.026,00			80.028,00	
130101 - Indemnizações	P	1,00				1,00	
130199 - Outras	M	1,00	80.026,00			80.027,00	
15 - Reposições não abatidas nos pagamentos	M	1,00	861.131,00			861.132,00	
1501 - Reposições não abatidas nos pagamentos	M	1,00	861.131,00			861.132,00	
150101 - Reposições não abatidas nos pagamentos	M	1,00	861.131,00			861.132,00	
16 - Saldo da gerência anterior	M	0,00	1.857.900,52			1.857.900,52	
1601 - Saldo orçamental	M	0,00	1.857.900,52			1.857.900,52	

Anexo às demonstrações orçamentais 1 - Alterações Orçamentais da Receita

Município de Ponte de Sor

(designação da autarquia local)

Ano: 2020

Euros

Rubricas	Tipo	Receita					Observações
		Previsões iniciais	Alterações orçamentais			Previsões corrigidas	
			Inscrições/reforços	Diminuições/anulações	Créd. Especiais		
[1]	[2]	[3]	[4]	[5]	[6]	[7]=[3]+[4]-[5]+[6]	[8]
160101 - Na posse do serviço	M	0,00	1.856.765,64			1.856.765,64	
160103 - Na posse do serviço-Consignado	M	0,00	1.134,88			1.134,88	
	Total:	23.722.840,00	3.824.498,52	2.964.938,84		24.582.399,68	

O Contabilista Público, _____

Em ____ de ____ de _____

O Orgão de Gestão, _____

Em ____ de ____ de _____

Anexo às demonstrações orçamentais 2 - Alterações Orçamentais da Despesa

Município de Ponte de Sor

(designação da autarquia local)

Ano: 2020

Euros

Rubricas	Tipo	Despesa					Observações
		Dotações iniciais	Alterações orçamentais			Dotações corrigidas	
			Inscrições/reforços	Diminuições/anulações	Créditos especiais		
[1]	[2]	[3]	[4]	[5]	[6]	[7]=[3]+[4]-[5]+[6]	[8]
D1 - Despesas com o pessoal	P/M	6.058.511,00	288.310,00	302.768,00		6.044.053,00	
D1.1 - Remunerações Certas e Permanentes	P/M	4.510.487,00	118.791,00	210.089,00		4.419.189,00	
D1.2 - Abonos Variáveis ou Eventuais	P/M	243.598,00	3.100,00	52.306,00		194.392,00	
D1.3 - Segurança Social	P/M	1.304.426,00	166.419,00	40.373,00		1.430.472,00	
D2 - Aquisição de bens e serviços	P/M	5.883.530,00	2.243.493,03	1.123.820,06		7.003.202,97	
D3 - Juros e outros encargos	P/M	11.104,00	8.500,00	99,00		19.505,00	
D4 - Transferências e subsídios correntes	P/M	3.278.556,00	558.878,97	752.159,97		3.085.275,00	
D4.1 - Transferências correntes	P/M	3.278.555,00	558.878,97	752.159,97		3.085.274,00	
D4.1.1 - Administrações Públicas	P/M	276.618,00	67.044,72	103.326,00		240.336,72	
D4.1.1.1 - Administração Central - Estado Português	P/M	0,00				0,00	
D4.1.1.2 - Administração Central - Outras entidades	P/M	87.500,00		67.000,00		20.500,00	
D4.1.1.3 - Segurança Social	P/M	0,00				0,00	
D4.1.1.4 - Administração Regional	P/M	0,00				0,00	
D4.1.1.5 - Administração Local	P/M	189.118,00	67.044,72	36.326,00		219.836,72	
D4.1.2 - Entidades do setor não lucrativo	P/M	2.433.098,00	431.834,25	535.216,94		2.329.715,31	
D4.1.3 - Famílias	P/M	566.839,00	60.000,00	111.717,03		515.121,97	
D4.1.4 - Outras	P/M	2.000,00		1.900,00		100,00	
D4.2 - Subsídios correntes	P/M	1,00				1,00	
D5 - Outras despesas correntes	P/M	819.114,00	91.300,00	393.044,00		517.370,00	
D6 - Aquisição de bens de capital	P/M	7.183.171,00	2.625.371,99	2.353.882,68		7.454.660,31	
D7 - Transferência e subsídios de capital	P/M	459.047,00	283.825,22	314.345,82		428.526,40	
D7.1 - Transferências de capital	P/M	459.047,00	283.825,22	314.345,82		428.526,40	
D7.1.1 - Administrações Públicas	P/M	233.000,00	163.825,22	231.049,93		165.775,29	
D7.1.1.1 - Administração Central - Estado Português	P/M	0,00				0,00	
D7.1.1.2 - Administração Central - Outras entidades	P/M	33.000,00	100.231,22	125.000,00		8.231,22	
D7.1.1.3 - Segurança Social	P/M	0,00				0,00	
D7.1.1.4 - Administração Regional	P/M	0,00				0,00	
D7.1.1.5 - Administração Local	P/M	200.000,00	63.594,00	106.049,93		157.544,07	
D7.1.2 - Entidades do setor não lucrativo	P/M	216.547,00	110.000,00	72.964,68		253.582,32	
D7.1.3 - Famílias	P/M	7.500,00	10.000,00	8.431,21		9.068,79	

Anexo às demonstrações orçamentais 2 - Alterações Orçamentais da Despesa

Município de Ponte de Sor

(designação da autarquia local)

Ano: 2020

Euros

Rubricas	Tipo	Despesa					Observações
		Dotações iniciais	Alterações orçamentais			Dotações corrigidas	
			Inscrições/reforços	Diminuições/anulações	Créditos especiais		
[1]	[2]	[3]	[4]	[5]	[6]	[7]=[3]+[4]-[5]+[6]	[8]
D7.1.4 - Outras	P/M	2.000,00		1.900,00		100,00	
D7.2 - Subsídios de capital	P/M	0,00				0,00	
D8 - Outras despesas de capital	P/M	3.600,00				3.600,00	
D9 - Despesa com ativos financeiros	P/M	26.207,00				26.207,00	
D10 - Despesa com passivos financeiros	P/M	0,00				0,00	
DOT.1 - Operações de tesouraria [C]	P/M	0,00				0,00	
	Total:	23.722.840,00	6.099.679,21	5.240.119,53		24.582.399,68	

Anexo às demonstrações orçamentais 3 - Alterações ao Plano Plurianual de Investimentos

Município de Ponte de Sor

(designação da autarquia local)

Ano: 2020

Euros

Objetivo	Número do projeto	Designação do projeto	Datas		Financiamento Definido							Modificação (+/-)
			Inicio	Fim	Ano 2020		Períodos seguintes					
					Dotação atual	Dotação corrigida	Ano 2021	Ano 2022	Ano 2023	Ano 2024	Outros	
[1]	[2]	[3]	[4]	[5]	[6]	[7]	[8]	[9]	[10]	[11]	[12]	[13]=[7]-[6]
1	2016/3	Revisão do Plano Diretor Municipal	09/2016	12/2020	47.478,00	17.589,00	0,00	0,00	0,00	0,00	0,00	-29.889,00
1	2019/1	Plano Estratégico da Albufeira de Montargil	01/2019	12/2020	24.638,00	25.786,95	0,00	0,00	0,00	0,00	0,00	1.148,95
1	2019/3	Produção de Cartografia	01/2019	06/2020	29.753,00	2.014,04	0,00	0,00	0,00	0,00	0,00	-27.738,96
1	2020/1	Construção e Conservação de Infraestruturas Urbanísticas	01/2020	12/2020	150.000,00	160.000,00	0,00	0,00	0,00	0,00	0,00	10.000,00
1	2020/2	Sistemas de Informação Geográfica	01/2020	12/2020	39.736,00	0,00	0,00	0,00	0,00	0,00	0,00	-39.736,00
1	2020/3	Jardim da Musica de Ponte de Sor	04/2020	04/2021	50.000,00	1.000,00	299.000,00	0,00	0,00	0,00	0,00	-49.000,00
1	2020/4	Requalificação da Rotunda da Avenida da Liberdade	04/2020	02/2021	50.000,00	1.000,00	99.000,00	0,00	0,00	0,00	0,00	-49.000,00
1	2020/5	Zona Ribeirinha de Ponte de Sor- Norte	04/2020	05/2021	50.000,00	323.364,65	300.000,00	0,00	0,00	0,00	0,00	273.364,65
1	2018/6	Requalificação do Mercado Municipal e Zona Ribeirinha-Sul	11/2018	06/2021	1.042.000,00	1.192.000,00	901.140,72	0,00	0,00	0,00	0,00	150.000,00
1	2019/7	Investimento em Eficiência Energética	06/2019	11/2021	50.000,00	3.060,77	800.000,00	0,00	0,00	0,00	0,00	-46.939,23
1	2020/8	Ampliação e Manutenção da Rede de Iluminação Pública	01/2020	12/2020	20.000,00	7.000,00	0,00	0,00	0,00	0,00	0,00	-13.000,00
1	2020/9	Aquisição do Edificio das Antigas Instalações Delphi-Inlan	12/2019	06/2021	1.000.000,00	1.000.000,00	962.000,00	0,00	0,00	0,00	0,00	0,00
1	2020/11	Centro Empresarial e Técnologico de Ponte de Sor	11/2020	12/2021	150.000,00	100,00	4.850.000,00	0,00	0,00	0,00	0,00	-149.900,00
1	2018/11	Centro de Negócios da Industria Aeronáutica/ Aeroespacial- Fase 2	12/2018	06/2021	1.185.686,00	1.586.158,77	831.059,74	0,00	0,00	0,00	0,00	400.472,77
1	2019/9	Construção de Arranjos Exteriores	06/2019	03/2021	63.120,00	63.120,00	299.514,00	0,00	0,00	0,00	0,00	0,00
1	2020/10	Torre de informação de Voo	03/2020	12/2021	210.000,00	69.063,06	1.714.848,48	0,00	0,00	0,00	0,00	-140.936,94
1	2020/12	Construção de Hangar C	03/2020	05/2021	500.000,00	351.379,50	3.657.984,70	0,00	0,00	0,00	0,00	-148.620,50
1	2020/13	Ampliação Placa de Estacionamento	01/2020	12/2020	147.000,00	230.090,65	24.248,59	0,00	0,00	0,00	0,00	83.090,65
2	2020/5702	Defesa da Floresta Contra Incendios	01/2020	12/2020	25.000,00	10.100,00	0,00	0,00	0,00	0,00	0,00	-14.900,00
2	2020/5707	Projeto de Emergência Municipal - Covid 19	01/2020	12/2020	0,00	5.433,00	0,00	0,00	0,00	0,00	0,00	5.433,00
2	2018/56	Alteração e Ampliação do Edifício do Centro Comunitário de Longomel Destinado ao Lar Residêncial para Idosos	10/2018	02/2021	408.825,00	358.825,00	349.994,59	0,00	0,00	0,00	0,00	-50.000,00
2	2020/20	Aquisição e Recuperação de Edifícios para Habitação	01/2020	04/2021	155.000,00	26.100,00	350.000,00	0,00	0,00	0,00	0,00	-128.900,00
3	2019/25	Rua Projetada à Rua da Mundet/ Ónias	10/2019	03/2021	165.000,00	72.391,24	275.000,00	0,00	0,00	0,00	0,00	-92.608,76

Anexo às demonstrações orçamentais 3 - Alterações ao Plano Plurianual de Investimentos

Município de Ponte de Sor

(designação da autarquia local)

Ano: 2020

Euros

Objetivo	Número do projeto	Designação do projeto	Datas		Financiamento Definido							Modificação (+/-)
			Inicio	Fim	Ano 2020		Períodos seguintes					
					Dotação atual	Dotação corrigida	Ano 2021	Ano 2022	Ano 2023	Ano 2024	Outros	
[1]	[2]	[3]	[4]	[5]	[6]	[7]	[8]	[9]	[10]	[11]	[12]	[13]=[7]-[6]
3	2020/26	Rua do Olival em Foros de Domingão	03/2020	03/2021	140.000,00	3.000,00	494.500,00	0,00	0,00	0,00	0,00	-137.000,00
3	2020/27	Construção, Ampliação e Manutenção de Redes de Águas Residuais	01/2020	12/2020	50.000,00	5.000,00	0,00	0,00	0,00	0,00	0,00	-45.000,00
3	2020/28	Construção, Ampliação e Manutenção de Etares	01/2020	12/2020	10.000,00	100,00	0,00	0,00	0,00	0,00	0,00	-9.900,00
3	2020/30	Construção, Recuperação e Manutenção de Reservatórios	01/2020	12/2020	15.000,00	100,00	0,00	0,00	0,00	0,00	0,00	-14.900,00
3	2020/31	Reforço de Captações, Conservação e Manutenção de Redes de Água	01/2020	12/2020	50.000,00	20.000,00	150.000,00	0,00	0,00	0,00	0,00	-30.000,00
3	2020/33	Reforço de Captações de Água de Montargil	01/2020	03/2021	0,00	148.620,50	0,00	0,00	0,00	0,00	0,00	148.620,50
3	2020/34	Obras Ref.a Ponte deSor, Int.Cand.Apr. ao POSEUR no Âmbito da Empresa Água Alentejo	01/2020	12/2020	0,00	81.575,00	40.000,00	0,00	0,00	0,00	0,00	81.575,00
3	2020/36	Construção de Estação de Serviço - Parque de Caravanas	01/2020	12/2020	60.876,00	69.400,76	0,00	0,00	0,00	0,00	0,00	8.524,76
3	2020/37	Conservação e Manutenção de Cemitérios	01/2020	12/2020	8.000,00	100,00	0,00	0,00	0,00	0,00	0,00	-7.900,00
3	2020/38	Casa Mortuária em Galveias	03/2020	12/2021	30.000,00	5.000,00	0,00	0,00	0,00	0,00	0,00	-25.000,00
3	2020/40	Construção e Conservação de Arruamentos e Obras Complementares	01/2020	12/2020	150.000,00	270.000,00	0,00	0,00	0,00	0,00	0,00	120.000,00
3	2020/41	Sinalização e Trânsito	01/2020	12/2020	15.000,00	15.440,87	0,00	0,00	0,00	0,00	0,00	440,87
3	2020/42	Mobilidade e Acessibilidade	01/2020	12/2020	10.000,00	500,00	0,00	0,00	0,00	0,00	0,00	-9.500,00
3	2020/43	Pontão CM 535	06/2020	02/2021	80.000,00	23.206,00	215.000,00	0,00	0,00	0,00	0,00	-56.794,00
5	2020/51	Aquisição de Terrenos	01/2020	12/2020	25.000,00	15.000,00	0,00	0,00	0,00	0,00	0,00	-10.000,00
5	2020/52	Elaboração de Projetos	01/2020	12/2020	200.000,00	252.500,00	70.000,00	0,00	0,00	0,00	0,00	52.500,00
5	2020/53	Outros Investimentos	01/2020	12/2020	30.000,00	155.450,00	0,00	0,00	0,00	0,00	0,00	125.450,00
5	2020/54	Aquisição de Equipamentos	01/2020	12/2026	416.059,00	535.059,00	51.059,00	51.059,00	51.059,00	204.237,00	0,00	119.000,00
5	2020/55	Aquisição, Construção e Manutenção de Edifícios	01/2019	12/2021	310.000,00	348.931,55	206.068,45	0,00	0,00	0,00	0,00	38.931,55
5	2020/56	Mobiliário Urbano	01/2020	12/2020	20.000,00	100,00	0,00	0,00	0,00	0,00	0,00	-19.900,00
				Total:	7.183.171,00	7.454.660,31	16.940.418,27	51.059,00	51.059,00	204.237,00	0,00	271.489,31

Operações de Tesouraria

Município de Ponte de Sor

Ano: 2020

(unidade: EUR)

CONTAS		SALDO GERÊNCIA ANTERIOR		MOVIMENTO ANUAL		SALDO GERÊNCIA SEGUINTE	
Código	Designação	Devedor	Credor	Devedor	Credor	Devedor	Credor
24219	IRS - Trabalho Dependente - OT		31.472,00	31.472,00			
24229	IRS - Trabalho independente - OT		2.863,33	3.477,84	614,51		
24410111	1.1. Aquisições Onerosas ou Doações (301)-Cobrança			91,20	91,20		
2441101801	18 Precatório ou mandados (318)-Cobrança		4,58	738,51	733,93		
24411021	Garantias prazo superior a um ano(310)-Cobrança			13,70	13,70		
24411031	10.3 Garantias sem prazo (310)-Cobrança		53,90	824,11	827,83		57,62
244111221	11.2.2 Dos restantes - 35% (311)-Cobrança				538,46		538,46
2451119	Caixa Geral de Aposentações - OT		21.921,12	19.494,36			2.426,76
2451129	Segurança Social - Regime Geral - OT		14.648,36	14.641,37			6,99
249019	Cofre de Previdência - OT		43,03	43,03			
249029	S.A.D/PSP - OT		51,06	51,06			
2490319	Retenções a fornecedores - DGCI - OT		321,93	321,93			
2490339	Penhora a fornecedores - DGCI - OT		1.008,60	1.008,60			
24904	Serviço Estrangeiros e Fronteiras - OT		517,50	571,25	357,50		303,75
2771211	Clientes e utentes c/cauções (até 2005)		1.940,90				1.940,90
2771212000900	Marco António Alves Da Silva		450,00				450,00
2771212000903	Laurinda Mariana Pereira Santos Silva		26,00				26,00
2771212000905	António Duarte Fontes		263,83				263,83
2771212000909	Fernando José Vicente Carvalho		260,00				260,00
2771212000914	Angela Paula Prates De Freitas Ferreira		130,00				130,00
2771212010112	António José Silvério Xavier da Costa		320,00				320,00
2771212012197	Teodoro Santos Papelaria Unipessoal, Lda.		170,18				170,18
2771212012527	Ernedac - Instalações Electricas, Lda		260,00				260,00
2771212012857	Rosado Vidros Unipessoal, Lda		320,00				320,00
2771212014005	Pedro Miguel P.P.Bragança		646,00				646,00
2771212014028	Antonio Maria Borrego Marques		320,00				320,00
2771212014185	Ana Carina Pinto de Oliveira		300,00				300,00

Operações de Tesouraria

Município de Ponte de Sor

Ano: 2020

(unidade: EUR)

CONTAS		SALDO GERÊNCIA ANTERIOR		MOVIMENTO ANUAL		SALDO GERÊNCIA SEGUINTE	
Código	Designação	Devedor	Credor	Devedor	Credor	Devedor	Credor
2771212014199	Hilário Francisco Lizardo		5.597,92				5.597,92
2771212014264	Maria de Fátima de Jesus Mesquita São Bento		303,82				303,82
2771212014289	Isabel Maria de Jesus Jordão Varandas		70,00				70,00
2771212014552	Laurindo Teixeira M Goncalves		1.640,00	1.640,00			
2771212014564	Vitor Bragança Unipessoal, Lda.		260,00				260,00
2771212014641	CENTRAUTO - João Paulo Graça Unipessoal Lda.		320,00				320,00
2771212014797	Vitor Manuel Lopes, Serralharia e Caixilharia de A		260,00				260,00
2771212014851	Travigosto,Unipessoal,Lda		1.620,00				1.620,00
2771212015089	Maria Rosa Dias Pita Saragoça		200,00				200,00
2771212015130	Anitente, Lda		260,00				260,00
2771212015158	Fogosor - Unipessoal, Lda		303,16				303,16
2771212015220	Rodas & Carretos Mecânica Geral Unipessoal, Lda.		320,00				320,00
2771212015222	Vitor Hugo Silva Santos		320,00				320,00
2771212015223	Jose Luis Chambel Cor Linares		260,00				260,00
2771212015293	FlyTech - Comércio e Serviços Aeronáuticos		393,60				393,60
2771212015316	Tiago Miguel Prates Florindo		302,00				302,00
2771212015348	Heliavionicslab, Sociedade Unipessoal, Lda		393,60				393,60
2771212015516	Núcleo de Treinadores de Futebol do Distrito de Po		152,04				152,04
2771212015594	Alzira Mendes Pratas Lopes		255,23				255,23
2771212015690	Luis Miguel Elias Lopes Lourenço		260,00				260,00
2771212015703	Floriano Antonio Prates Micaelo		710,00	710,00			
2771212015724	Vítor Manuel Nunes Prates		1.518,39				1.518,39
2771212015956	TEKEVER Space - Sistemas Espaciais, Lda		50,44				50,44
2771212015957	TEKEVER II, Autonomous Systems, Lda		2.027,04				2.027,04
2771212015958	TEKEVER III, Communication Systems, Lda		104,56				104,56
2771212015959	Papelclean, Unip.Lda.		303,16				303,16
2771212016070	G4U - Gestão de Activos Aeronáuticos, Sociedade Un		23.471,47				23.471,47

Operações de Tesouraria

Município de Ponte de Sor

Ano: 2020

(unidade: EUR)

CONTAS		SALDO GERÊNCIA ANTERIOR		MOVIMENTO ANUAL		SALDO GERÊNCIA SEGUINTE	
Código	Designação	Devedor	Credor	Devedor	Credor	Devedor	Credor
2771212016104	Amorim Florestal, SA		116.194,68				116.194,68
2771212016170	Jacinto Miguel Bonito Graça		1.894,32				1.894,32
2771212016239	Pedro Manuel Oliveira Prates		526,50	526,50			
2771212016692	U AEROSPACE, LDA.		338,56				338,56
2771212016780	Patricia Alexandra Ribeiro Caniceira Fontelas		782,00				782,00
2771212016784	Florentino Joaquim da Conceição Ferreira Dias		780,00				780,00
2771212017181	Othua Portugal, Lda		303,16				303,16
2771212017182	FlexLabs, Lda		406,76				406,76
2771212017183	Álvaro Manuel Palmito Silva		303,16				303,16
2771212017184	Bemicro, Lda		1.013,08				1.013,08
2771212017663	Vera Lúcia Chambel Fernandes		604,00				604,00
2771212017711	Ines Isabel Florindo Lopes				200,00		200,00
2771212017811	Antonio Pedro Bonito Prates				1.200,00		1.200,00
2771212017828	EML Tapas e Petiscos Unipessoal Lda				1.100,00		1.100,00
277122010084	Construtora Sorense, Lda		187,05				187,05
277122010323	Manuel Antonio Alexandre Durao		1.083,77				1.083,77
277122010333	Tapadas & Filhos,lda		1.424,47				1.424,47
277122010343	Alexandre Durão, Lda.		616,25				616,25
277122010370	Jose De Jesus Rodrigues		4.309,14				4.309,14
277122010393	Firmino Fernandes Bispo,lda		1.370,55				1.370,55
277122010445	J. C. Bartolomeu-instal. Electricas, Lda		4.383,03				4.383,03
277122010482	Depocasa-soc. Construçoes Rapidas,lda		2.620,15				2.620,15
277122010521	Construções Rafaelis,lda		6.627,72				6.627,72
277122010546	Orçamil-defesa Orçam Nas Edificações,lda		99,73				99,73
277122010571	Perpetua & Neves,lda		3.985,60				3.985,60
277122011211	Augusto Manuel Silvano Santos-c.c.o.pub.			5.318,39	5.318,39		
277122011243	Cme-Const.e Manut. Electromecanica,sa		171,80				171,80

Operações de Tesouraria

Município de Ponte de Sor

Ano: 2020

(unidade: EUR)

CONTAS		SALDO GERÊNCIA ANTERIOR		MOVIMENTO ANUAL		SALDO GERÊNCIA SEGUINTE	
Código	Designação	Devedor	Credor	Devedor	Credor	Devedor	Credor
277122011262	Carlos Alberto Barreira Rodrigues		955,63				955,63
277122011600	Mendes & Gonçalves, S.a.		122,72	122,72			
277122011619	Movitransportes Pedro,lda.		6.620,81	17.289,81	10.669,00		
277122012511	Urbigav Construções, Unipessoal, Lda.		5.142,29	5.142,29			
277122012786	Leirislena-soc. De Construções,s.a.		1.549,93				1.549,93
277122012891	Antonio Jose de Matos Lopes		1.000,00				1.000,00
277122012897	Ramo Verde, Construção e Manutenção de Espaços Ver		3.797,70	3.797,70			
277122013199	Construções Silvano Santos Unipessoal, Lda			442,94	442,94		
277122013341	Ambisitus,Projectos,Gest.Av.Ambiental Lda		2.098,80				2.098,80
277122013518	José António Simões		3.758,83	8.067,77	4.308,94		
277122013672	Luis & Esequiel - Sociedade de Construção, Lda.		8.017,72				8.017,72
277122014146	Jedijeto - Engenharia e Fiscalização, Lda.		1.400,00				1.400,00
277122014150	MIRATERRA - Obras Públicas, Lda.		1.299,46	1.299,46			
277122014153	Pinto & Bráz, Lda.		17.234,77	17.234,77			
277122014295	METALOCAR, Indústria de Metalomecânica, S.A.		910,56	910,56			
277122014615	Bricantel, Lda.		3.228,05		1.449,40		4.677,45
277122014797	Vitor Manuel Lopes, Soc. Unipessoal, Lda.		2.731,05	2.731,05			
277122014874	Novagente - Empreitadas, S.A.		44,39	39.797,20	39.752,81		
277122015152	Mondo Portugal, S.A.		2.101,53				2.101,53
277122015446	Eduardo Fouto - Soc. Unipessoal Lda			1.581,55	1.581,55		
277122015690	Luis Miguel Elias Lopes Lourenço		3.669,68	3.669,68			
277122016170	Jacinto Miguel Bonito Graça		2.260,09	2.260,09			
277122016213	António Valente Sondagens, Lda		2.058,00	2.058,00			
277122016323	Waterbetlis - Betonilhas do Lis, Lda		10.521,00	10.521,00			
277122016345	SPI - Sociedade Portuguesa de Inovação, S.A.		2.510,00				2.510,00
277122016568	Baldios Arquitetos Paisagistas, Lda		1.978,20				1.978,20
277122016695	Viaextra Engenharia e Construção, Lda			14.887,32	14.887,32		

Operações de Tesouraria

Município de Ponte de Sor

Ano: 2020

(unidade: EUR)

CONTAS		SALDO GERÊNCIA ANTERIOR		MOVIMENTO ANUAL		SALDO GERÊNCIA SEGUINTE	
Código	Designação	Devedor	Credor	Devedor	Credor	Devedor	Credor
277122017005	Índice R - Engenharia e Construção Limitada		2.718,02	21.145,87	21.145,87		2.718,02
277122017253	Opcem - Construtora Electromecânica, Lda		12.082,48				12.082,48
277122017402	Américo Marques Duarte, Lda.			4.644,38	4.644,38		
277122017430	Jacinto Graça - Construções, Unipessoal Lda			1.523,68	1.523,68		
277122017471	António Saraiva & Filhos, Lda			10.447,12	10.447,12		
277122017724	TELESCAN - Telecomunicações e Sistemas, Lda.			6.757,08	6.757,08		
277122017771	Construções da Cancelinha, Lda			3.215,31	3.215,31		
277122017782	Hybridclima - Soluções Energéticas, Unipessoal, Lda			3.669,68	3.669,68		
277122017832	Play Planet - Mobiliário Urbano, Construção e Paisagism				9.603,18		9.603,18
277123010239	Segura & Gonçalves - Equipamentos de Águas e Indústri		1.312,00				1.312,00
277123014205	Interprev- Segurança, Higiene. e Saúde no Trabalho		1.680,00				1.680,00
278591	STAL		662,41	662,41			
278592	ATAM		122,89	122,89			
278593	Sindicato da Função Pública		21,04	21,04			
27892919011229	Retenções ao pessoal - Solicitadores - OT		678,73	678,73			
27892919011239	Retenções ao pessoal - Seguros de vida - OT		131,27	131,27			
2789291901201	Serviço de Estrangeiros e Fronteira				22,50		22,50
27892919012021	Licença especial Diária para pesca desportiva				0,25		0,25
278929190120311	GNR			2.008,29	2.008,29		
27892919012040174 18	Francisco Pires		16,15	16,15			
27892919012040174 20	Maria Joaquina Martins Catarro Marques		5,53				5,53
27892919012040174 25	Antonio Manuel da Silva Fonseca		4,08	4,08			
27892919012040174 26	Alcaforno-Sociedade Agro Florestal, Lda		2,90				2,90
27892919012040174 35	Emimag Lda		6,57				6,57
27892919012040174 38	Joaquim Brazao Varela		13,94				13,94
27892919012040174 39	Margarida Maria Prates Feiteira		8,20	8,20			
27892919012040175 31	José dos Santos Souza		2,56				2,56

Operações de Tesouraria

Município de Ponte de Sor

Ano: 2020

(unidade: EUR)

CONTAS		SALDO GERÊNCIA ANTERIOR		MOVIMENTO ANUAL		SALDO GERÊNCIA SEGUINTE	
Código	Designação	Devedor	Credor	Devedor	Credor	Devedor	Credor
2789291901204017534	Work Your Body Fitness Club, Unipessoal Lda		53,39	53,39			
2789291901204017538	Paulo Pereira Martins Investimentos Lda		2,99				2,99
2789291901206	Depósito de caução - Juros		295,88				295,88
2789291901207	Gratificações a membros das mesas de voto			4.659,30	4.659,30		
2789291901208	Cheques em trânsito à mais de 6 meses		100,00	100,00			
2789291901209	Direção-Geral da Alimentação e Veterinária			301,50	301,50		
2789291901210	Outras Operações de Tesouraria da Receita				1.008,60		1.008,60
TOTAL		0,00	374.946,47	272.928,13	153.094,22	0,00	255.112,56

Operações Tesouraria (Tribunal de Contas)

Ano: 2020

Período: Prestação Contas

Município de Ponte de Sor

(designação da autarquia local)

Código Conta	Saldo Inicial	Recebimentos	Pagamentos	Saldo Final
07.1.1 / 07.2.1 - Recebimentos / pagamentos por Intermediação de fundos	0,00	0,00	0,00	0,00
07.1.2.1.1 / 07.2.2.1.1 - Autarquias Locais	0,00	0,00	0,00	0,00
07.1.2.1.2 / 07.2.2.1.2 - Entidade Contabilística Estado	0,00	0,00	0,00	0,00
07.1.2.1.3 / 07.2.2.1.3 - Região Autónoma Açores	0,00	0,00	0,00	0,00
07.1.2.1.4 / 07.2.2.1.4 - Região Autónoma Madeira	0,00	0,00	0,00	0,00
07.1.2.1.9 / 07.2.2.1.9 - Outras entidades beneficiárias	0,00	0,00	0,00	0,00
07.1.2.2 / 07.2.2.2 - Receita não Fiscal	0,00	0,00	0,00	0,00
07.1.3 / 07.2.3 - Constituição e reforço/devolução de cauções e garantias	299 912,53	141 916,65	191 411,92	250 417,26
07.1.4 / 07.2.4 - Cobrança/Entrega de recursos próprios europeus	0,00	0,00	0,00	0,00
07.1.5 / 07.2.5 - Receção/receitas de receitas próprias – duplo cabimento	0,00	0,00	0,00	0,00
07.1.6 / 07.2.6 - Retenções - Transição para o SNC-AP	73 945,77	614,51	72 126,53	2 433,75
07.2.8- Conversão de operações de tesouraria em receita orçamental	0,00	0,00	0,00	0,00
07.1.9 / 07.2.9 - Outras receitas/despesas de operações tesouraria	1 088,17	10 563,06	9 389,68	2 261,55
Totais gerais:	**374 946,47**	**153 094,22**	**272 928,13**	**255 112,56**

Município de Ponte de Sor

Ano: 2020

Situação dos Contratos

(unidade: €)

Contrato					Visto Trib.de Contas		Data 1º Pag.	Pagamentos no período					Pagamentos acumulados				
Entidade	Objeto	Data	Valor contrato	Pr. Contratual	Nº de Reg.	Data		Trab. Normais	R. de Preços	Trab. a Mais	Trab. s.e.omiss	Out.Trab.	Trab. Normais	Rev. Preços	Trab. a Mais	Trab. s.e.omiss	Out.Trab.
A & F Marcos, Lda	Fornecimento e Montagem de Ar condicionado Cafetaria Piscinas Cobertas	2020-05-12	9.514,05	9.514,05			2020-06-09	9.514,05					9.514,05				
A & F Marcos, Lda	Prest.Serv. Manutenção Equip. Elétricos	2019-07-01	25.707,00	25.707,00			2019-08-09	9.826,52					25.509,28				
A & F Marcos, Lda	Prestação de serviços de Manutenção de Equipamentos Elétricos e Aquisição de Material Elétrico de Uso Corrente	2020-08-05	36.780,80	36.780,80			2020-09-25	9.071,93					9.071,93				
A.Matos Car - Comércio, S.A.	Aquisição de Uma Viatura Ligeira de 7 Lugares Elétrica para Cedência ADAS da Tramaga	2020-04-28	39.051,20	39.051,20			2020-06-24	39.051,20					39.051,20				
A.Matos Car - Comércio, S.A.	Aquisição de Uma Viatura Ligeira de 7 Lugares Elétrica para Cedência a ERPI de Vale de Açor	2020-04-14	39.051,20	39.051,20			2020-06-24	39.051,20					39.051,20				
AIRC - Associação de Informática da Região Centro	C.Nº 27-A/12. Contrato de Aquisição de Serviços de Consultadoria Informática na Implementação da Contabilidade de Custos.	2012-11-05	15.999,84	15.999,84			2013-02-12						15.188,04				
AIRC - Associação de Informática da Região Centro	Manutenção Software AIRC - 1º Fase	2020-03-11	21.072,36	21.072,36			2020-11-16	21.072,36					21.072,36				
ALIPLUS - Equipamentos Urbanos, Unipessoal Lda.	Aquisição Sinalização Gestão Rede Viária	2020-05-11	7.832,33	7.832,33			2020-09-15	1.492,48					1.492,48				
ALIPLUS - Equipamentos Urbanos, Unipessoal Lda.	Aquisição de Sinalização para Gestão da R.Viária	2019-10-11	6.150,00	6.150,00			2020-03-13	4.849,10					4.849,10				
Américo Marques Duarte, Lda.	Construção e Conservação de Arruamentos e Obras Complementares - Rua Projetada Mundet/Ônias - Reimplantação de Posto de Transformação e Obras Acessórias	2019-08-30	49.230,38	49.230,38			2020-04-17	49.230,38					49.230,38				
Ana Maria Torres Dias Lopes	Aquisição de Serviços Gabinete Técnico Florestal	2020-05-04	24.501,60	24.501,60			2020-08-21	12.250,80					12.250,80				
Ana Maria Torres Dias Lopes	Aquisição de serviços a realizar no gabinete técnico florestal da câmara municipal de Ponte de Sor	2018-04-03	47.227,00	47.227,00			2018-05-15	10.209,00					47.227,00				
António Paulino Duarte Alves	Manutenção de Palmeiras	2020-04-09	6.966,72	6.966,72			2020-11-24	2.322,24					2.322,24				
António Paulino Duarte Alves	Prest.Serv.Limpeza Arruamentos e Passeios	2019-10-02	16.605,00	16.605,00			2020-02-27	16.605,00					16.605,00				
António Saraiva & Filhos, Lda	Construção, Conservação de Infraestruturas Urbanísticas - Edifícios - Arranjos Exteriores, Cozinha e Lavandaria em Centro Comunitário de Vale de Açor	2019-10-04	104.471,21	104.471,21			2020-01-17	104.471,21					104.471,21				
Augusto Manuel Silvano dos Santos	Edificios - Correção de Anomalias no Centro se Dia/Noite de Ponte de Sor - Lar de Idosos, Avenida do Colégio, Ponte de Sor	2019-09-06	53.183,90	53.183,90			2020-01-23	53.183,90					53.183,90				
Auto Moderna do Sor, Lda.	Prestação de Serv. para Reparações e Manutenções de Viaturas Volvo de Recolha de Lixo, Viaturas Nissan Interstar e Nissan Primastar e Ligeiras	2019-04-03	55.350,00	55.350,00			2019-06-21	8.893,53					31.421,67				
Auto Moderna do Sor, Lda.	Prestação de Serviços para revisões periódicas, reparação e manutenção de viaturas, incluindo fornecimento de componentes	2020-08-07	22.048,89	22.048,89			2020-12-04	1.467,39					1.467,39				
Bricantel, Lda.	Aquisição, Construção e Manutenção de Edifícios - Edifícios Escolares - Construção de Parque Infantil em Escola Básica de Tramaga	2019-10-04	15.363,64	15.363,64			2020-04-17	15.363,64					15.363,64				
Bricantel, Lda.	Substituição de Equipamento Infantil no Parque Infantil da Escola Básica de Ponte de Sor e Trabalhos Complementares	2020-06-18	8.851,90	8.851,90			2020-10-15	8.851,90					8.851,90				
Caixa Leasing e Factoring - Int. Financeira Crédito, SA	Operação de Financiamento por Locação Financeira	2019-12-17	336.097,50	336.097,50			2020-06-30	31.637,48					31.637,48				
Canas - Engenharia e Construção, S.A.	Reabilitação do Mercado Municipal de Ponte de Sor e da Zona Ribeirinha	2019-07-16	2.054.714,67	2.054.714,67	2472/2019	2019-09-20	2019-12-27	750.514,62					819.765,63				
Casa Mundo - Materiais de Construção, Lda.	Acessórios para Redes de Abastecimento de Águas	2020-07-28	16.996,31	16.996,31			2020-11-24	11.387,74					11.387,74				
Certoma - Com.Técn.de Máquinas, Lda.	Prestação de Serviços para Reparação e Manutenção de Varredoras e Aspiradoras de Higiene Urbana e Aquisição de Peças	2020-05-25	24.525,94	24.525,94			2020-09-16	10.617,60					10.617,60				
Certoma - Com.Técn.de Máquinas, Lda.	Reparação e manutenção de equipamentos de Higiene Urbana	2020-01-14	12.287,70	12.287,70			2020-04-29	11.226,20					11.226,20				
Cesab-Centro de Serviços do Ambiente	C.Nº22-A/17. Contrato de Aquisição de Serviços, ao Abrigo de Acordo Quadro para "Controlo Analítico da Qualidade de Água e Efluentes"	2017-07-14	30.315,57	30.315,57			2018-01-15	4.468,09					20.112,27				

Município de Ponte de Sor

Ano: **2020**

Situação dos Contratos

(unidade: €)

Contrato					Visto Trib.de Contas		Data 1º Pag.	Pagamentos no período					Pagamentos acumulados				
Entidade	Objeto	Data	Valor contrato	Pr. Contratual	Nº de Reg.	Data		Trab. Normais	R. de Preços	Trab. a Mais	Trab. s.e.omiss	Out.Trab.	Trab. Normais	Rev. Preços	Trab. a Mais	Trab. s.e.omiss	Out.Trab.
Cinebox Lda	Aqu. de Serviços Aluguer de Filmes Sessões Cinema	2019-04-03	89.544,00	89.544,00			2019-08-14	22.170,75					40.282,50				
Clarex Produtos Químicos de Manutenção Industrial, Lda	Aquisição de Produtos Químicos Tratamento Águas	2020-03-18	12.287,70	12.287,70			2020-09-15	3.688,52					3.688,52				
Clarex Produtos Químicos de Manutenção Industrial, Lda	Aquisição de Produtos Químicos Tratamento Águas	2019-03-29	9.674,07	9.674,07			2019-08-14	2.674,51					9.229,42				
Construções da Cancelinha, Lda	Construção de Estação de Serviço - Parque de Caravanas - Área de Serviço e Pernoita de Autocaravanismo	2020-03-31	68.524,76	68.524,76			2020-07-15	68.164,36					68.164,36				
Construções Silvano Santos Unipessoal, Lda	Rua Projetada Mundet/Ónias - Construção de Armazém Agricola	2020-03-11	45.705,92	45.705,92			2020-08-05	30.247,10					30.247,10				
Creixoauto - Combustiveis e Lubrificantes, SA	Fornecimento de Combustíveis Rodoviários – Gasóleo ao Abrigo do Acordo Quadro 008SCICC2020	2020-10-06	413.999,99	413.999,99			2020-11-16	33.834,16					33.834,16				
Creixoauto - Combustiveis e Lubrificantes, SA	Fornecimento de Gasóleo	2019-08-30	215.992,77	215.992,77			2019-09-20	142.832,54					212.520,80				
Digidelta Internacional - Import Export, S.A.	Fornecimento e Montagem de Outdoor digital	2020-10-06	30.750,00	30.750,00			2020-12-31	30.750,00					30.750,00				
Diversa Soluções, Unipessoal, Lda	Aquisição de mobiliário escolar, para as salas do 1º CEB" da Escola Básica de Ponte de Sor e João Pedro Andrade	2020-09-02	11.797,23	11.797,23			2020-11-02	11.797,23					11.797,23				
ECO 14 - Serviços E Consultoria Ambiental, Lda	Elaboração de Mapas de Ruído-Revisão do PDM	2019-07-30	9.717,00	9.717,00			2020-07-20	9.717,00					9.717,00				
Eduardo Fouto - Soc. Unipessoal Lda	Construção e Conservação de Infraestruturas Urbanísticas - Reabilitação do Largo da Misericórdia em Montargil	2020-02-03	16.764,47	16.764,47			2020-07-29	16.764,47					16.764,47				
Eduardo Manuel Henriques Pita	Contratação de Gestor Técnico FABLAB	2018-10-25	19.920,00	19.920,00			2018-11-28	7.470,00					19.090,00				
Eduardo Manuel Henriques Pita	Prestação de Serviços para Contratação de Gestor Técnico do FABLAB Alentejo do Município de Ponte de Sor	2020-10-21	12.915,00	12.915,00			2020-11-27	1.750,00					1.750,00				
EDP Comercial - Comercialização de Energia, S.A.	C.Nº 5-A/17. Contrato de Aquisição ao Abrigo do Acordo Quadro 6CC_CIMAA/2016 - Fornecimento de Gás Natural para o Município de Ponte de Ponte de Sor	2017-04-26	311.856,02	311.856,02			2017-10-11	57.648,01					215.621,71				
Endesa Energia, S.A. - Sucursal Portugal	C.Nº 24-A/17. Contrato de Aquisição ao Abrigo do Acordo Quadro AQ01CC-CIMAA/2017 - Fornecimento de Energia Eletrica às Instalações Alimentadas em baixa Tensão Especial do Município de Ponte de Sor	2017-08-03	373.605,12	373.605,12			2018-01-15						373.485,83				
Endesa Energia, S.A. - Sucursal Portugal	Fornecimento de energia elétrica instalações BTE	2020-10-06	202.500,00	202.500,00			2020-12-23	1.129,95					1.129,95				
Endesa Energia, S.A. - Sucursal Portugal	Fornecimento de energia elétrica instalações BTE	2019-08-21	270.000,01	270.000,01			2019-09-16	135.113,77					209.660,45				
Engels - Logística e Ambiente, Unipessoal Lda	Aquisição de Contentores do Lixo	2020-09-16	6.683,82	6.683,82			2020-12-31	4.285,32					4.285,32				
Engels - Logística e Ambiente, Unipessoal Lda	Aquisição de Contentores do Lixo	2020-05-13	12.233,83	12.233,83			2020-07-30	12.223,74					12.223,74				
EURO Q- Gestão, Engenharia e Rep. Lda.	Reformulação Proj.Torre Inf. Voo	2019-11-19	23.351,55	23.351,55			2020-04-14	23.351,55					23.351,55				
Fidelidade - Companhia de Seguros, S.A.	Seguros do Segmento Não Vida	2019-09-27	227.563,96	227.563,96			2019-10-24	89.749,40					125.832,47				
Firmino Fernandes Bispo,Lda	C.Nº 14/08.Segundo Adicional ao Contrato de Adjudicação da Empreitada do aeródromo Municipal de Ponte de Sor.	2008-08-18	12.130,95	12.130,95			2013-07-29						11.553,29				
Fogosor - Unipessoal, Lda	Prest.Serv. Manutenção Equip.1ªIntervenção	2019-05-07	2.646,96	2.646,96			2019-12-13	2.305,80					2.607,78				
Galp Power, S.A.	C.Nº 25-A/17. Cont.Aq.ao Abrigo Ac.Quadro AQ01CC-CIMAA/2017. Forn.Energia Elet.às Instalações Aliment.em Média Tensão Normal e Il.Pública do Municipio de Ponte de sor	2017-08-03	601.394,87	601.394,87			2018-03-15						600.822,54				
Galp Power, S.A.	Fornecimento de Energia Elétrica às instalações alimentadas em Média Tensão, Baixa Tensão Normal e Iluminação Pública	2019-08-06	802.000,00	802.000,00			2019-09-30	561.442,57					766.956,02				
Galp Power, S.A.	Fornecimento de Energia Elétrica às instalações alimentadas em Média Tensão, Baixa Tensão Normal e Iluminação Pública para o Municipio de Ponte de Sor	2020-10-08	601.500,00	601.500,00			2020-11-16	132.128,62					132.128,62				

Município de Ponte de Sor

Ano: 2020

Situação dos Contratos

(unidade: €)

Contrato					Visto Trib.de Contas		Data 1º Pag.	Pagamentos no período					Pagamentos acumulados				
Entidade	Objeto	Data	Valor contrato	Pr. Contratual	Nº de Reg.	Data		Trab. Normais	R. de Preços	Trab. a Mais	Trab. s.e.omiss	Out.Trab.	Trab. Normais	Rev. Preços	Trab. a Mais	Trab. s.e.omiss	Out.Trab.
Gracinda de Jesus Silva & Filhos, Lda.	Empreitada para instalação de luminárias no jardim do Centro Comunitário de Tramaga	2019-09-12	4.682,72	4.682,72			2020-02-27	4.417,66					4.417,66				
Hbr, Lda.	Prestacao de Servicos de Design Grafico Marketing	2019-02-20	51.512,40	51.512,40			2019-08-14	27.902,55					42.927,00				
Hortirelva, Unipessoal Lda	Conservação do Relvado do Estádio Municipal	2020-03-03	9.840,00	9.840,00			2020-08-04	5.596,50					5.596,50				
Indice R - Engenharia e Construções, Lda.	Alteração e Ampliação do Edificio do Centro Comunitário de Longomel destinado a Lar Residencial para Idosos	2019-05-20	758.819,59	758.819,59			2020-01-28	315.290,72					315.290,72				
Indice R - Engenharia e Construções, Lda.	Requalificação do Mercado Municipal e Zona Ribeirinha, Sul - Construção de Quiosque/Bar de Apoio a Espaço de Lazer	2018-10-18	167.695,78	167.695,78			2019-12-04	107.626,51					158.153,02				
Infoportugal-Sistemas de Informação e Conteúdos,SA.	Aquisição de serviços para produção de cartografia numérica vetorial à escala 1:10 000	2019-02-08	92.465,31	92.465,31			2019-08-23	27.739,58					92.465,31				
Interprev- Segurança e Saúde no Trabalho, S.A.	Prestação de Serviços De Saúde, Seg.Higiene no Trabalho	2018-09-07	19.434,00	19.434,00			2018-12-06	8.130,00					16.260,00				
Iryna Martynenko	C.Nº 29-A/17. Contrato de Aquisição de Serviços de Dança, Aeróbrica, Ginástica, Hidroginástica e Yoga, na Modalidade de Avença	2017-08-14	23.644,04	23.644,04			2017-09-14						18.718,23				
J. P. Serras, Lda	Equip Eletromecanico Furo da Farinha Branca	2019-03-19	39.964,00	39.964,00			2019-10-17	17.104,70					39.964,00				
Jacinto Graça - Construções, Unipessoal Lda	Intervenção em Edifício da Escola João de Deus - Fase 1.	2020-01-17	5.432,50	5.432,50			2020-04-15	5.432,50					5.432,50				
Jacinto Graça - Construções, Unipessoal Lda	Rua Projetada Mundet/Ónias - Execução de Rede de Águas Residuais e Pluviais entre a Rua Soeiro Pereira Gomes e Travessa da Estrada de Abrantes	2020-10-06	19.518,96	19.518,96			2020-12-14	16.151,05					16.151,05				
Jacinto Graça - Construções, Unipessoal Lda	Trabalhos de reformulação da entrada tardoz do edifício na Escola João de Deus	2020-04-06	2.272,11	2.272,11			2020-06-23	2.272,11					2.272,11				
Janz, Contagem e Gestão de Fluídos	Aquisição de Contadores Volumétricos de Água	2020-01-16	8.696,10	8.696,10			2020-07-20	7.067,28					7.067,28				
Jorge Manuel Carmo Rosa	Agente de Informação Tráfego Aeródromo (AITA)	2020-01-17	29.101,85	29.101,85			2020-02-28	26.676,65					26.676,65				
José António Simões	Construção e Conservação de Infraestruturas Urbanísticas - Parques de Lazer do Vale do Arco e Rosmaninhal	2019-07-12	32.606,65	32.606,65			2019-12-17	11.726,46					32.606,65				
José António Simões	Construção e Conservação de Infraestruturas Urbanísticas - Reabilitação de Espaço Público - Rua Miguel Torga/Rua Manuel Nunes Marques Adegas	2020-04-27	33.948,29	33.948,29			2020-07-29	33.948,29					33.948,29				
José António Simões	Execução de passeio sito na Rua dos Lobatos n.º 8, Ponte de Sor	2019-11-14	3.395,61	3.395,61			2020-04-14	3.395,61					3.395,61				
Locarent-Companhia Portuguesa de Aluguer de Viaturas, S.A	Aluguer Operacional de Veículos Automóveis Ligeiro	2019-07-10	66.014,40	66.014,40			2019-10-21	18.743,85					21.040,32				
Luis Filipe da Silva Galhanas de Matos Faleiro	Contarto de Prestação de Serviço para Apoio Técnico Especializado - Agente de Informação de Tráfego de Aeródromo.	2018-01-17	60.619,20	60.619,20			2018-02-27	21.549,60					58.823,40				
Maria de Lourdes Ramos Segura	Acessórios para Redes de Abastecimento de Águas	2019-06-21	16.996,31	16.996,31			2019-10-22	11.167,37					16.987,67				
Maria de Lourdes Ramos Segura	Aquisição de Inertes para uso corrente	2020-07-21	50.018,57	50.018,57			2020-12-21	16.031,15					16.031,15				
Mário Gonçalves, Lda.	Aq.Tubagem Redes Abastecimento Dren.Águas	2020-03-26	8.617,92	8.617,92			2020-09-16	8.509,14					8.509,14				
Mensagens Navegantes - Unipessoal LDA	Prestação de Serviço para Apoio Técnico Especializado Aeródromo Municipal de Ponte de Sor - Agente de Informação de Tráfego de Aeródromo (AITA)	2020-07-30	31.483,08	31.483,08			2020-10-02	10.494,36					10.494,36				
Meta Capital II - Gestão Hoteleira, Lda.	Prestação do Serviço de Alojamento para o CNT	2019-10-02	49.169,45	49.169,45			2020-02-27	41.552,00					41.552,00				
MEO - Serviços de Comunicações e Multimédia, S.A.	Comunicações Móveis	2019-10-15	14.914,68	14.914,68			2019-11-22	5.918,40					7.187,90				
MEO - Serviços de Comunicações e Multimédia, S.A.	Fornecimento de Serviço de Fibra Ótico Dedicado para Sinal Radar no Aeródromo Municipal de Ponte de Sor – NAV (Lisboa) LPSO (Ponte de Sor)	2020-09-09	47.608,97	47.608,97			2020-10-02	3.967,44					3.967,44				
MEO - Serviços de Comunicações e Multimédia, S.A.	Licenciamento Enterprise Agreement	2019-09-17	52.626,04	52.626,04			2020-04-27	52.626,04					52.626,04				

Município de Ponte de Sor

Ano: 2020

Situação dos Contratos

(unidade: €)

Contrato					Visto Trib.de Contas		Data 1º Pag.	Pagamentos no período					Pagamentos acumulados				
Entidade	Objeto	Data	Valor contrato	Pr. Contratual	Nº de Reg.	Data		Trab. Normais	R. de Preços	Trab. a Mais	Trab. s.e.omiss	Out.Trab.	Trab. Normais	Rev. Preços	Trab. a Mais	Trab. s.e.omiss	Out.Trab.
MEO - Serviços de Comunicações e Multimédia, S.A.	Licenciamento Enterprise Agreement nº5747812	2020-01-15	16.652,23	16.652,23			2020-05-15	16.652,23					16.652,23				
Miguel Centeno Moreira	Contratação de um Consultor Técnico do Aeródromo	2019-11-14	44.280,00	44.280,00			2020-01-21	44.280,00					44.280,00				
Movitransportes Pedro,lda.	Ampliação e Fecho do Sistema Público de Abastecimento de Água em Vale de Açor - Integração de Vale de Boi no Sistema	2020-07-02	81.575,00	81.575,00			2020-08-27	76.973,00					76.973,00				
Movitransportes Pedro,lda.	Limpeza e regularização de terrenos, em Ponte de Sor	2020-07-13	10.388,00	10.388,00			2020-07-30	10.388,00					10.388,00				
Movitransportes Pedro,lda.	Reparação de pavimento em calçada e execução de órgão de drenagem longitudinal na Rua da Ladeira - Galveias	2020-02-13	3.286,00	3.286,00			2020-03-17	3.286,00					3.286,00				
Movitransportes Pedro,lda.	Requalificação do Mercado Municipal e Zona Ribeirinha, Sul - Reposição de Acessos Pedonais e Obras Complementares	2020-09-21	129.988,79	129.988,79			2020-11-26	59.433,91					59.433,91				
Multifrota Parking - Gestão de Parques de Estacionamento, Lda.	C.Nº 21-A/16. Contrato de Fornecimento de "Equipamento Básico - Parquimetros"	2016-12-14	14.310,71	14.310,71			2017-08-07						13.080,72				
NIVELVIAS, S.A.	PrestServ. Rep. Pavimentos betuminosos no Concelho	2019-05-07	33.825,00	33.825,00			2019-09-25	11.640,19					33.824,77				
NIVELVIAS, S.A.	Reparação de pavimentos betuminosos	2020-06-02	36.900,00	36.900,00			2020-09-16	36.133,75					36.133,75				
NIVELVIAS, S.A.	Reparação de pavimentos betuminosos	2019-11-29	30.750,00	30.750,00			2020-04-14	30.749,68					30.749,68				
NIVELVIAS, S.A.	Requalificação de arruamento sito na Rua da Venda, em Vale da Bica	2020-03-30	8.255,28	8.255,28			2020-07-20	8.255,28					8.255,28				
Novagente - Empreitadas, S.A.	Fase 2 do Centro de Negócios - Construção Hangares A e B	2019-09-13	2.217.218,51	2.217.218,51			2020-05-15	1.580.004,30					1.580.004,30				
Novagente - Empreitadas, S.A.	Fase 2 do Centro de Negócios - Construção do Hangar C	2020-08-20	4.007.984,74	4.007.984,74			2020-12-18	350.208,77					350.208,77				
Oliveira das Neves - Consultadoria, Estudos e Projetos, Lda.	Elaboração da Estrat. Local de Habitação de P. Sor	2019-06-13	24.477,00	24.477,00			2019-12-17	14.686,20					24.477,00				
Oliveira das Neves - Consultadoria, Estudos e Projetos, Lda.	Estudo de Desenvolvimento Estratégico na Albufeira de Montargil	2019-06-21	29.950,00	29.950,00			2019-12-17	25.786,95					36.838,50				
Oliveira, Reis & Associados, Sroc, Lda.	Prestação de Serviços na Area de Certificacao Legal Contas	2018-11-20	17.564,40	17.564,40			2019-03-15	9.514,05					16.832,55				
OniTelecom Infocomunicações, S.A.	Comunicaçoes Unificadas	2018-11-22	2.184,48	2.184,48			2019-05-22	521,72					877,30				
Opcem - Construtora Electromecânica, Lda	Pavimentação da Travessa de Santo António	2020-02-20	10.168,11	10.168,11			2020-07-21	10.168,11					10.168,11				
Ovosolutions- Soluções Ambientais, S.A.	Aquisição de Contentores do Lixo	2019-04-11	13.832,83	13.832,83			2019-08-14	6.119,25					13.806,75				
Pantherpacity-Consultadoria, Unip.Lda	Projeto de Capacitação e Transformação Digital	2020-01-27	6.027,00	6.027,00			2020-04-29	5.424,30					5.424,30				
Papelclean, Unip.Lda.	Aquisicao Material de Limpeza Higiene	2020-03-11	9.287,12	9.287,12			2020-04-24	1.215,93					1.215,93				
Papelclean, Unip.Lda.	Aquisicao Material de Limpeza Higiene	2019-09-06	5.535,55	5.535,55			2019-12-13	4.487,22					5.516,73				
Paulo Bernardo Ferreira Rodrigues	Reparações de construção civil em Complexo de Piscinas Municipais Descobertas e Anfiteatro	2019-08-28	1.403,44	1.403,44			2020-01-15	1.324,00					1.324,00				
Paulo Bernardo Ferreira Rodrigues	Rua da Venda - Vale da Bica	2020-09-17	1.431,00	1.431,00			2020-12-21	1.431,00					1.431,00				
PH Informática E Micro Sistemas, Lda.	Renovação/ Atualização Software AutoDesk	2020-03-11	13.601,77	13.601,77			2020-08-19	13.601,77					13.601,77				
Pinto & Bráz, Lda.	Substituição de Condutas de Água em Vale do Arco.	2019-08-02	10.157,45	10.157,45			2020-01-16	9.582,50					9.582,50				
Pinto & Bráz, Lda.	Substituição de Condutas de Água na Escusa	2019-10-21	7.520,00	7.520,00			2020-03-16	7.520,00					7.520,00				
Play Planet - Mobiliário Urbano, Construção e Paisagismo, Lda.	Zona Ribeirinha de Ponte de Sor - Norte - Requalificação do Parque Infantil	2020-09-30	225.172,94	225.172,94			2020-12-29	203.587,37					203.587,37				

Município de Ponte de Sor

Ano: 2020

Situação dos Contratos

(unidade: €)

Contrato					Visto Trib.de Contas		Data 1º Pag.	Pagamentos no período					Pagamentos acumulados				
Entidade	Objeto	Data	Valor contrato	Pr. Contratual	Nº de Reg.	Data		Trab. Normais	R. de Preços	Trab. a Mais	Trab. s.e.omiss	Out.Trab.	Trab. Normais	Rev. Preços	Trab. a Mais	Trab. s.e.omiss	Out.Trab.
Plenavia - Construção e Conservação de Vias e Valorização Ambiental, Lda.	Obras Complementares do Aeródromo Municipal de Ponte de Sor - Repintura de Sinalização Diurna e Reparação de Fissuras	2019-07-15	131.217,48	131.217,48			2019-12-30	81.217,48					131.217,48				
Pragosa Indústria Extractiva, S.A	Aquisição de Inertes para uso corrente	2019-04-10	50.234,49	50.234,49			2019-10-17	46.245,94					49.685,83				
Prosensor, Comercializ Equipam Eletr e Eletronicos, Lda	Reparação sistema SADI do edifício Paços Concelho	2020-01-16	7.439,04	7.439,04			2020-05-26	7.439,04					7.439,04				
PROM & E BS, LDA	Reformulação de Projetos de Execução – Pavilhão C	2019-11-19	81.364,50	81.364,50			2020-01-28	81.364,50					81.364,50				
Ramo Verde, Construção e Manutenção de Espaços Verdes, Lda	Aj.D.11/15 Manutenção de Jardins Municipais em Montargil	2015-07-21	31.759,02	31.759,02			2015-11-17						29.553,37				
Ramo Verde, Construção e Manutenção de Espaços Verdes, Lda	C.Nº 10-A/15. Contrato de Prestação de Serviços - Arranjo e Manutenção de Jardins Municipais - Manutenção de Espaços Verdes na Cidade de Ponte de Sor	2015-09-30	52.781,76	52.781,76			2016-02-12						46.773,00				
Ramo Verde, Construção e Manutenção de Espaços Verdes, Lda	C.Nº 21-A/17. Contrato de Prestação de Serviços - "Arranjo e Manutenção de Jardins Municipais na Cidade de Ponte de Sor"	2016-12-28	10.288,46	10.288,46			2017-09-27						10.288,44				
Ramo Verde, Construção e Manutenção de Espaços Verdes, Lda	Prestação de serviços de manutenção de espaços verdes no concelho	2019-07-10	65.128,50	65.128,50			2020-01-15	65.128,50					65.128,50				
Ramo Verde, Construção e Manutenção de Espaços Verdes, Lda	Requalificação do setor da zona verde envolvente ao quiosque da zona ribeirinha	2020-08-11	7.500,00	7.500,00			2020-10-02	7.500,00					7.500,00				
Raul da Silva Lopes	C.Nº 31-A/17. Contrato de Prestação de Serviços para Técnico Especializado - Infraestruturas Municipais	2017-11-30	26.137,50	26.137,50			2018-01-18						13.068,72				
Requinte da Natureza, Lda	Aj.D.2/2017. Prestação de Serviços para "Manutenção de Espaços Verdes na Zona Desportiva de Ponte de Sor"	2017-03-14	10.999,15	10.999,15			2017-03-15						10.998,75				
Requinte da Natureza, Lda	Prestação Serviço para Manutenção do Jardim da Zona Desportiva e Rua Alves Redol	2019-07-10	13.284,00	13.284,00			2020-01-30	13.284,00					13.284,00				
Requinte da Natureza, Lda	Prestação de Serviço para Limpeza de Arruamentos e Passeios em Tramaga, Zona Desportiva e Rua Alves Redol	2019-09-17	7.970,40	7.970,40			2019-11-25	5.977,80					7.306,20				
RFP - Audiovisuais Imagem e Comunicação, Lda.	Fornecimento de Serv. Video - Festas da Cidade 2018	2018-06-26	12.853,50	12.853,50			2019-03-19	12.853,50					15.709,84				
Rodoviária do Alentejo, S.A.	Aquisição de Serviço de Transporte Escolar 19/20	2019-10-01	165.588,96	165.588,96			2019-10-25	68.672,43					121.032,81				
Rodoviária do Alentejo, S.A.	Aquisição de Serviço de Transporte Escolar 2020/2021	2020-09-04	175.999,99	175.999,99			2020-10-30	58.566,59					58.566,59				
RVU, Lda	Prest. de serv. Lavagem de Contentores de RSU	2020-03-20	35.999,64	35.999,64			2020-09-24	10.341,36					10.341,36				
Seiva-Mobiliário, Lda.	Aquisição de Mobiliário para Lar da Tramaga	2019-10-31	74.048,46	74.048,46			2019-12-20	36.750,55					73.500,55				
Skillmind - Consultoria e Sistemas de Informação, S.a	C.Nº 19-A/16. Contrato de aquisição de Software, Plataforma SIGA- Solução Integrada de Gestão e Aprendizagem	2016-11-10	25.578,37	25.578,37			2017-02-15						25.578,36				
Skillmind - Consultoria e Sistemas de Informação, S.a	C.Nº 36-A/17. Contrato de Aquisição para a Serviços para a Criação de Conteúdos para o "Curriculo Local" no Âmbito da Ação + Sucesso Escolar	2017-12-27	92.004,00	92.004,00			2018-05-21	36.777,00					92.004,00				
Skilltech - Agência Digital e Soluções Tecnológicas, Lda	C.Nº 37-A/17. Contrato de Aquisição de Serviços para Implementação do "Observatório Municipal da Educação" do Municipio de Ponte de Sor	2017-12-27	54.981,00	54.981,00			2018-03-21	32.964,00					54.981,00				
Socriter-Sociedade Ribatejana Terraplanagens Lda (Ulme)	Reparação e execução de pavimentos na Rua 25 de Abril, em Vale de Açor	2020-03-25	10.483,40	10.483,40			2020-05-15	10.483,40					10.483,40				
Susana Prates, Lda	Contratação de um Consultor Sénio de Marketing e Comunicação	2019-03-01	59.040,00	59.040,00			2019-05-02	29.520,00					51.660,00				
TELESCAN - Telecomunicações e Sistemas, Lda.	Torre de Informação de Voo - Estação Meteorológica	2020-02-03	67.980,79	67.980,79			2020-11-25	67.570,79					67.570,79				
THALES PORTUGAL, S.A.	Calibração, Monotorização e Controlo Sist. ILS/DME	2019-06-12	33.486,75	33.486,75			2020-04-17	16.743,38					16.743,38				
Unilubes, Lda	Aquisição de Lubrificantes e Aditivos para Máquinas e Viaturas	2020-08-06	9.310,76	9.310,76			2020-12-30	4.115,52					4.115,52				
Verónica Marques Justo	Serviços de Limpeza em Edifícios Municipais	2018-11-22	17.554,56	17.554,56			2019-03-15	1.462,89					17.534,58				

Município de Ponte de Sor

Ano: **2020**

Situação dos Contratos

(unidade: €)

Contrato					Visto Trib.de Contas		Data 1º Pag.	Pagamentos no período					Pagamentos acumulados				
Entidade	Objeto	Data	Valor contrato	Pr. Contratual	Nº de Reg.	Data		Trab. Normais	R. de Preços	Trab. a Mais	Trab. s.e.omiss	Out.Trab.	Trab. Normais	Rev. Preços	Trab. a Mais	Trab. s.e.omiss	Out.Trab.
Verónica Marques Justo	Serviços de Limpeza em Edifícios Municipais	2020-02-27	31.556,27	31.556,27			2020-03-23	21.524,78					21.524,78				
Viaextra Engenharia e Construção, Lda	Centro de Negócios da Indústria Aeronáutica e Aeroespacial - Ampliação da Placa de Estacionamento de Aeronaves	2020-02-26	148.873,17	148.873,17			2020-06-29	148.873,17					148.873,17				
Waterbetlis - Betonilhas do Lis, Lda	Reforço de Captações de Água em Montargil - Substituição de Condutas em Montargil - Fase 2	2019-10-04	149.106,50	149.106,50			2020-03-31	148.620,50					148.620,50				
		Total:	17.860.333,01	17.860.333,01				7.005.879,05	0,00	0,00	0,00	0,00	9.465.921,20	0,00	0,00	0,00	0,00

Município de Ponte de Sor

Adjudicações por tipo de procedimento

Euros

Tipo de contrato	Concurso público		Concurso limitado por prévia qualificação		Procedimento de negociação		Diálogo concorrencial		Ajuste direto		Consulta prévia		Parcerias para a inovação		Total	
	Núm. dos contratos	Preço contratual	Núm. dos contratos	Preço contratual	Núm. dos contratos	Preço contratual	Núm. dos contratos	Preço contratual	Núm. dos contratos	Preço contratual	Núm. dos contratos	Preço contratual	Núm. dos contratos	Preço contratual	Núm. dos contratos	Preço contratual
Empreitada de obras públicas	10	7.569.753,02	0	0,00	0	0,00	0	0,00	20	145.149,49	10	677.137,33	0	0,00	40	8.392.039,84
Aquisição de serviços	1	52.205,00	0	0,00	0	0,00	0	0,00	14	1.191.110,92	23	612.252,94	0	0,00	38	1.855.568,86
Locação ou aquisição de bens móveis	0	0,00	0	0,00	0	0,00	0	0,00	7	492.970,14	19	560.278,76	0	0,00	26	1.053.248,90
Concessão de obras públicas	0	0,00	0	0,00	0	0,00	0	0,00	0	0,00	0	0,00	0	0,00	0	0,00
Concessão de serviços públicos	0	0,00	0	0,00	0	0,00	0	0,00	0	0,00	0	0,00	0	0,00	0	0,00
Sociedade	0	0,00	0	0,00	0	0,00	0	0,00	0	0,00	0	0,00	0	0,00	0	0,00
Outros	0	0,00	0	0,00	0	0,00	0	0,00	0	0,00	0	0,00	0	0,00	0	0,00

Transferências e Subsídios concedidos

Ano: 2020

Município de Ponte de Sor

do período findo em 31 de dezembro de 2020

Euro

Tipo de Despesa	Disposições Legais	Finalidade	Entidade Beneficiária	Despesas Orçamentadas	Despesas Autorizadas	Despesas Pagas	Despesas autorizadas e não pagas	Devolução ocorrida no exercício	Observações
Transferências correntes									
040305 - Serviços e fundos autónomos	Dec. Lei nº 144/2008 de 28 de Julho	despesas -parque escolar - elevador	Agrupamento de Escolas de Ponte de Sor	20500	654,79	654,79	0	0	
040305 - Serviços e fundos autónomos	Lei 75/2013 de 12/9, Artº 33º, Nº 1, Alínea hh)	Refeições Escolares	Agrupamento de Escolas de Ponte de Sor	20500	75,9	75,9	0	0	
040305 - Serviços e fundos autónomos	Dec. Lei nº 144/2008 de 28 de Julho	despesas -parque escolar - elevador	Agrupamento de Escolas de Ponte de Sor	20500	682,5	682,5	0	0	
040305 - Serviços e fundos autónomos	Lei 75/2013 de 12/9, Artº 33º, nº 1, Alínea u)	Visitas de estudo.	Agrupamento de Escolas de Ponte de Sor	20500	520	520	0	0	
040305 - Serviços e fundos autónomos	Lei 75/2013 de 12/9, Artº 33º, nº 1, Alínea u)	visitas de estudo.	Agrupamento de Escolas de Ponte de Sor	20500	747,33	747,33	0	0	
040305 - Serviços e fundos autónomos	Lei 75/2013 de 12/9, Artº 33º, Alíneas o) e u)	Apoio a Instituições promotoras de atividades soc., cult., recr., desportivas.	Agrupamento de Escolas de Ponte de Sor	20500	3175	3175	0	0	
040305 - Serviços e fundos autónomos	Dec. Lei nº 144/2008 de 28 de Julho	despesas -parque escolar - inspeção gás (Agrupamento de Escolas de Ponte de Sor)	Instituto Tecnológico do Gás	20500	280	280	0	0	
040305 - Serviços e fundos autónomos	Dec. Lei nº 144/2008 de 28 de Julho	Parque escolar material para refeitório. (Agrupamento de Escolas de Ponte de Sor).	J.Depas, Lda.	20500	678,35	678,35	0	0	
040305 - Serviços e fundos autónomos	Al. u), nº.1,Artº.33,Lei 75/2013 de 12/09	Deslocação de formandos do IEFP a Évora (Instituto Emprego e Fomação Profissional)	Transol - Transportes e Turismo, SA	20500	795	795	0	0	
040305 - Serviços e fundos autónomos	Dec. Lei nº 144/2008 de 28 de julho	despesas Parque Escolar (Agrupamento de Escolas de Ponte de Sor)	Verdesoalheiro, Unipessoal, Lda	20500	20,63	20,63	0	0	
040501 - Continente	Lei 75/2013 de 12/9, Artº 33, Nº 1, alínea o) e u)	Apoio para promoção Rota Nacional 2.	Associação de Municípios da Rota da Estrada Nacional 2	219836,72	1200	1200	0	0	
040501 - Continente	D. Lei nº8/2017 de 09 Jan	Brigada Sapadores Florestais	Comunidade Intermunicipal do Alto Alentejo	219836,72	15000	15000	0	0	
040501 - Continente	D. Lei nº8/2017 de 09 Jan	Brigada Sapadores Florestais	Comunidade Intermunicipal do Alto Alentejo	219836,72	7500	7500	0	0	
040501 - Continente	Lei 75/2013 de 12/9, Artº 25, Nº 1, alínea K)	Limpeza Pública	Freguesia de Foros do Arrão	219836,72	12237,47	12237,47	0	0	
040501 - Continente	Artº 3º, Dec.Lei 162/79 de 30/05, Nº 1, alínea j)	Stape - Rec. Eleitoral	Freguesia de Foros do Arrão	219836,72	35,56	35,56	0	0	
040501 - Continente	Lei 75/2013 de 12/9, artº 25,Nº 1 , alínea j)	Transporte de Doentes ao Centro de Saúde de Montargil	Freguesia de Foros do Arrão	219836,72	6133,62	1022,27	5111,35	0	
040501 - Continente	Lei 75/2013 de 12/9, artº 25,Nº 1 , alínea j)	Transporte de Doentes ao Centro de Saúde de Montargil	Freguesia de Foros do Arrão	219836,72	6101,76	6101,76	0	0	
040501 - Continente	Artº 3º Dec. lei 162/79 de 30/05, Nº 1, alínea j)	Stape - Rec. Eleitoral	Freguesia de Galveias	219836,72	36,68	36,68	0	0	
040501 - Continente	Lei 75/2013 de 12/9, Artº 25, Nº 1, alínea K)	Limpeza Pública	Freguesia de Galveias	219836,72	19993,75	19993,75	0	0	
040501 - Continente	Lei 75/2013 de 12/9, Artº 25, Nº 1, alínea K)	Refeições Escolares	Freguesia de Galveias	219836,72	15459,05	15040,34	418,71	0	
040501 - Continente	Lei 75/2013 de 12/9, Artº 25, Nº 1, alínea j) e k).	Contrato Cobrança Água.	Freguesia de Galveias	219836,72	7	7	0	0	
040501 - Continente	Lei 75/2013 de 12/9, Artº 25, Nº 1, alínea K)	Limpeza Pública	Freguesia de Longomel	219836,72	12237,47	12237,47	0	0	
040501 - Continente	Artº 3, Dec. Lei Nº 162/79 de 30/05, Nº 1, alínea j)	Stape - Rec. Eleitoral	Freguesia de Longomel	219836,72	36,41	36,41	0	0	
040501 - Continente	Lei 75/2013 de 12/9, Artº 25, Nº 1, alínea K)	Conservação, Reparação e Limpeza de Cemitérios	Freguesia de Longomel	219836,72	12205,18	11266,32	938,86	0	
040501 - Continente	Lei 75/2013 de 12/9, Artº 25, Nº 1, alínea K)	Apoio Transportes Escolares	Freguesia de Longomel	219836,72	317,52	162	155,52	0	
040501 - Continente	Lei 75/2013 de 12/9, Artº 25, Nº 1, alínea K)	Apoio Transportes Escolares	Freguesia de Longomel	219836,72	840,28	840,28	0	0	
040501 - Continente	Lei 75/2013 de 12/9, Artº 25, Nº 1, alínea K)	Limpeza Pública	Freguesia de Montargil	219836,72	24474,92	24474,92	0	0	
040501 - Continente	Artº 3º Dec. Lei 162/79 de 30/05, Nº 1, alínea j)	Stape - Rec. Eleitoral	Freguesia de Montargil	219836,72	40,47	40,47	0	0	
040501 - Continente	Lei 75/2013 de 12/9, Artº 25, Nº 1 Alínea K)	Transportes Escolares	Freguesia de Montargil	219836,72	4483,08	4483,08	0	0	
040501 - Continente	Lei 75/2013 de 12/9, Artº 25, Nº1, alínea K)	Apoio Transportes Escolares	Freguesia de Ponte de Sor, Tramaga e Vale de Açor	219836,72	2206,8	1221,12	985,68	0	
040501 - Continente	Artº 3º, Dec. Lei 162/79 de 30/05, Nº 1, alínea j)	Stape - Rec. Eleitoral	Freguesia de Ponte de Sor, Tramaga e Vale de Açor	219836,72	78,33	78,33	0	0	
040501 - Continente	Lei 75/2013 de 12/9, Artº 25, Nº1, alínea K)	Conservação, Reparação e Limpeza de Cemitérios	Freguesia de Ponte de Sor, Tramaga e Vale de Açor	219836,72	11200	11200	0	0	
040501 - Continente	Lei 75/2013 de 12/9, Artº 25, Nº1, alínea K)	Limpeza Pública	Freguesia de Ponte de Sor, Tramaga e Vale de Açor	219836,72	24474,92	24474,92	0	0	

Transferências e Subsídios concedidos

Ano: 2020

Município de Ponte de Sor

do período findo em 31 de dezembro de 2020

Euro

Tipo de Despesa	Disposições Legais	Finalidade	Entidade Beneficiária	Despesas Orçamentadas	Despesas Autorizadas	Despesas Pagas	Despesas autorizadas e não pagas	Devolução ocorrida no exercício	Observações
Transferências correntes									
040701 - Instituições sem fins lucrativos	Al.o) e u), nº.1,Artº.33,Lei 75/2013 de 12/09	Apoio a Instituições promotoras de atividades soc., cult., recr., desportivas.	Acips - Assoc.Comercial e Ind.Conc.P.Sor	2329715,31	1725	1725	0	0	
040701 - Instituições sem fins lucrativos	Al.o) e u), nº.1,Artº.33,Lei 75/2013 de 12/09	Apoio a Instituições promotoras de atividades soc., cult., recr., desportivas.	Acips - Assoc.Comercial e Ind.Conc.P.Sor	2329715,31	1225,47	1225,47	0	0	
040701 - Instituições sem fins lucrativos	Al.o) e u), nº.1,Artº.33,Lei 75/2013 de 12/09	Apoio a Instituições promotoras de atividades soc., cult., recr., desportivas.	Acips - Assoc.Comercial e Ind.Conc.P.Sor	2329715,31	28398,88	28398,88	0	0	
040701 - Instituições sem fins lucrativos	Al.o) e u), nº.1,Artº.33,Lei 75/2013 de 12/09	Apoio a Instituições promotoras de atividades soc., cult., recr., desportivas.	Acips - Assoc.Comercial e Ind.Conc.P.Sor	2329715,31	108283,7	108283,7	0	50000	
040701 - Instituições sem fins lucrativos	Al.o) e u), nº.1,Artº.33,Lei 75/2013 de 12/09	Apoio a Instituições promotoras de atividades soc., cult., recr., desportivas.	Acips - Assoc.Comercial e Ind.Conc.P.Sor	2329715,31	18118,7	18118,7	0	0	
040701 - Instituições sem fins lucrativos	Al.o) e u), nº.1,Artº.33,Lei 75/2013 de 12/09	Apoio a Instituições promotoras de atividades soc., cult., recr., desportivas.	Acips - Assoc.Comercial e Ind.Conc.P.Sor	2329715,31	500	500	0	0	
040701 - Instituições sem fins lucrativos	Al.o) e u), nº.1,Artº.33,Lei 75/2013 de 12/09	Apoio a Instituições promotoras de atividades soc., cult., recr., desportivas.	Acips - Assoc.Comercial e Ind.Conc.P.Sor	2329715,31	5965,5	5965,5	0	0	
040701 - Instituições sem fins lucrativos	Al.o) e u), nº.1,Artº.33,Lei 75/2013 de 12/09	Apoio a Instituições promotoras de atividades soc., cult., recr., desportivas.	ACP - Automóvel Club de Portugal	2329715,31	15000	15000	0	0	
040701 - Instituições sem fins lucrativos	Al.o) e u), nº.1,Artº.33,Lei 75/2013 de 12/09	Apoio a Instituições promotoras de atividades soc., cult., recr., desportivas	Admirável Reino - Associação	2329715,31	5500	5500	0	0	
040701 - Instituições sem fins lucrativos	Al.o) e u), nº.1,Artº.33,Lei 75/2013 de 12/09	Apoio a Instituições promotoras de atividades soc., cult., recr., desportivas.	AFATI- Associação Forense dos Amigos da Terceira Idade	2329715,31	3731	3731	0	0	
040701 - Instituições sem fins lucrativos	Al.o) e u), nº.1,Artº.33,Lei 75/2013 de 12/09	Apoio a Instituições promotoras de atividades soc., cult., recr., desportivas.	AFATI- Associação Forense dos Amigos da Terceira Idade	2329715,31	800	600	200	0	
040701 - Instituições sem fins lucrativos	Al.o) e u), nº.1,Artº.33,Lei 75/2013 de 12/09	Apoio a Instituições promotoras de atividades soc., cult., recr., desportivas.	AFATI- Associação Forense dos Amigos da Terceira Idade	2329715,31	1866,53	1866,53	0	0	
040701 - Instituições sem fins lucrativos	Al.o) e u), nº.1,Artº.33,Lei 75/2013 de 12/09	Apoio a Instituições promotoras de atividades soc., cult., recr., desportivas.	AFATI- Associação Forense dos Amigos da Terceira Idade	2329715,31	2478	2478	0	0	
040701 - Instituições sem fins lucrativos	Al.o) e u), nº.1,Artº.33,Lei 75/2013 de 12/09	Apoio a Instituições promotoras de atividades soc., cult., recr., desportivas.	AFATI- Associação Forense dos Amigos da Terceira Idade	2329715,31	8704	7953	751	0	
040701 - Instituições sem fins lucrativos	Al.o) e u), nº.1,Artº.33,Lei 75/2013 de 12/09	Apoio para Acampamento "Desafio dos Ents"	Assoc. Pais Amigos Escuteiros de Ponte de Sor	2329715,31	600	600	0	0	
040701 - Instituições sem fins lucrativos	Al.o) e u), nº.1,Artº.33,Lei 75/2013 de 12/09	Técnico de Apoio Social/CPCJ	Assoc.Pais e Enc.Educ. do Ag. Escolas de P.Sôr	2329715,31	29400	19455,71	9944,29	0	
040701 - Instituições sem fins lucrativos	Al.o) e u), nº.1,Artº.33,Lei 75/2013 de 12/09	Actividades de Enriquecimento Curricular no 1º Ciclo do Ensino Básico.	Assoc.Pais e Enc.Educ. do Ag. Escolas de P.Sôr	2329715,31	111916,71	111916,71	0	0	
040701 - Instituições sem fins lucrativos	Al.o) e u), nº.1,Artº.33,Lei 75/2013 de 12/09	Actividades de Enriquecimento Curricular na Educação Pré- Escolar.	Assoc.Pais e Enc.Educ. do Ag. Escolas de P.Sôr	2329715,31	104779,93	104779,93	0	0	
040701 - Instituições sem fins lucrativos	Al.o) e u), nº.1,Artº.33,Lei 75/2013 de 12/09	Actividades de Enriquecimento Curricular na Educação Pré- Escolar.	Assoc.Pais e Enc.Educ. do Ag. Escolas de P.Sôr	2329715,31	23546,3	23546,3	0	0	
040701 - Instituições sem fins lucrativos	Al.o) e u), nº.1,Artº.33,Lei 75/2013 de 12/09	Actividades de Enriquecimento Curricular no 1º Ciclo do Ensino Básico.	Assoc.Pais e Enc.Educ. do Ag. Escolas de P.Sôr	2329715,31	23475,4	23475,4	0	0	
040701 - Instituições sem fins lucrativos	Al.o) e u), nº.1,Artº.33,Lei 75/2013 de 12/09	Projeto Integrado de Saúde, Bem-Estar Social e Desenvolvimento Harmonioso e Sustentável de Ponte de Sôr	Assoc.Pais e Enc.Educ. do Ag. Escolas de P.Sôr	2329715,31	42142,12	42142,12	0	0	
040701 - Instituições sem fins lucrativos	Al.o) e u), nº.1,Artº.33,Lei 75/2013 de 12/09	Projeto Integrado de Saúde, Bem-Estar Social e Desenvolvimento Harmonioso e Sustentável de Ponte de Sôr	Assoc.Pais e Enc.Educ. do Ag. Escolas de P.Sôr	2329715,31	4656,41	4656,41	0	0	
040701 - Instituições sem fins lucrativos	Al.o) e u), nº.1,Artº.33,Lei 75/2013 de 12/09	Actividades de Enriquecimento Curricular no 1º Ciclo do Ensino Básico.	Assoc.Pais e Enc.Educ. do Ag. Escolas de P.Sôr	2329715,31	72001,51	72001,51	0	0	
040701 - Instituições sem fins lucrativos	Al.o) e u), nº.1,Artº.33,Lei 75/2013 de 12/09	Actividades de Enriquecimento Curricular no 1º Ciclo do Ensino Básico.	Assoc.Pais e Enc.Educ. do Ag. Escolas de P.Sôr	2329715,31	62241,28	62241,28	0	0	
040701 - Instituições sem fins lucrativos	Al.o) e u), nº.1,Artº.33,Lei 75/2013 de 12/09	Apoio a Instituições promotoras de atividades soc., cult., recr., desportivas.	Associação Clave do Sor - Escola Amadora D`Artes de Tramaga	2329715,31	1500	1500	0	0	
040701 - Instituições sem fins lucrativos	Al.o) e u), nº.1,Artº.33,Lei 75/2013 de 12/09	Apoio a Instituições promotoras de atividades soc., cult., recr., desportivas.	Associação Clave do Sor - Escola Amadora D`Artes de Tramaga	2329715,31	6000	5500	500	0	
040701 - Instituições sem fins lucrativos	Al.o) e u), nº.1,Artº.33,Lei 75/2013 de 12/09	Apoio a Instituições promotoras de atividades soc., cult., recr., desportivas.	Associação Comunitária Nossa Senhora dos Prazeres	2329715,31	6500	6500	0	0	
040701 - Instituições sem fins lucrativos	Al.o) e u), nº.1,Artº.33,Lei 75/2013 de 12/09	Apoio a Instituições promotoras de atividades soc., cult., recr., desportivas.	Associação Comunitária Nossa Senhora dos Prazeres	2329715,31	1742,41	1742,41	0	0	
040701 - Instituições sem fins lucrativos	Al.o) e u), nº.1,Artº.33,Lei 75/2013 de 12/09	Apoio a Instituições promotoras de atividades soc., cult., recr., desportivas.	Associação Comunitária Nossa Senhora dos Prazeres	2329715,31	2365	2365	0	0	
040701 - Instituições sem fins lucrativos	Al.o) e u), nº.1,Artº.33,Lei 75/2013 de 12/09	Apoio a Instituições promotoras de atividades soc., cult., recr., desportivas.	Associação Comunitária Nossa Senhora dos Prazeres	2329715,31	22908,48	19090,4	3818,08	0	
040701 - Instituições sem fins lucrativos	Al.o) e u), nº.1,Artº.33,Lei 75/2013 de 12/09	Apoio a Instituições promotoras de atividades soc., cult., recr., desportivas.	Associação Comunitária Nossa Senhora dos Prazeres	2329715,31	1686,92	1686,92	0	0	
040701 - Instituições sem fins lucrativos	Al.o) e u), nº.1,Artº.33,Lei 75/2013 de 12/09	Apoio a Instituições promotoras de atividades soc., cult., recr., desportivas.	Associação Comunitária Nossa Senhora dos Prazeres	2329715,31	22007,52	22007,52	0	0	
040701 - Instituições sem fins lucrativos	Al.o) e u), nº.1,Artº.33,Lei 75/2013 de 12/09	Apoio a Instituições promotoras de atividades soc., cult., recr., desportivas.	Associação Comunitária Nossa Senhora dos Prazeres	2329715,31	323,38	323,38	0	0	

Transferências e Subsídios concedidos

Ano: 2020

Município de Ponte de Sor

do período findo em 31 de dezembro de 2020

Euro

Tipo de Despesa	Disposições Legais	Finalidade	Entidade Beneficiária	Despesas Orçamentadas	Despesas Autorizadas	Despesas Pagas	Despesas autorizadas e não pagas	Devolução ocorrida no exercício	Observações
Transferências correntes									
040701 - Instituições sem fins lucrativos	Al.o) e u), nº.1,Artº.33,Lei 75/2013 de 12/09	Apoio a Instituições promotoras de atividades soc., cult., recr., desportivas.	Associação Comunitária Nossa Senhora dos Prazeres	2329715,31	6500	6500	0	6500	
040701 - Instituições sem fins lucrativos	Al.o) e u), nº.1,Artº.33,Lei 75/2013 de 12/09	Transportes Escolares	Associação Comunitária Recreativa e Cultural Valdoarquense	2329715,31	705,6	705,6	0	0	
040701 - Instituições sem fins lucrativos	Al.o) e u), nº.1,Artº.33,Lei 75/2013 de 12/09	Apoio a Instituições promotoras de atividades soc., cult., recr., desportivas.	Associação Comunitária Recreativa e Cultural Valdoarquense	2329715,31	63806,56	63806,56	0	4522	
040701 - Instituições sem fins lucrativos	Al.o) e u), nº.1,Artº.33,Lei 75/2013 de 12/09	Apoio a Instituições promotoras de atividades soc., cult., recr., desportivas.	Associação Comunitária Recreativa e Cultural Valdoarquense	2329715,31	4522	4522	0	0	
040701 - Instituições sem fins lucrativos	Al.o) e u), nº.1,Artº.33,Lei 75/2013 de 12/09	Apoio a Instituições promotoras de atividades soc., cult., recr., desportivas.	Associação Comunitária Recreativa e Cultural Valdoarquense	2329715,31	4522,16	4522,16	0	0	
040701 - Instituições sem fins lucrativos	Al.o) e u), nº.1,Artº.33,Lei 75/2013 de 12/09	Apoio a Instituições promotoras de atividades soc., cult., recr., desportivas.	Associação Cresce ao Sol	2329715,31	1612,8	1612,8	0	0	
040701 - Instituições sem fins lucrativos	Al.o) e u), nº.1,Artº.33,Lei 75/2013 de 12/09	Apoio a Instituições promotoras de atividades soc., cult., recr., desportivas.	Associação Cresce ao Sol	2329715,31	1343,24	1343,24	0	0	
040701 - Instituições sem fins lucrativos	Al.o) e u), nº.1,Artº.33,Lei 75/2013 de 12/09	Apoio a Instituições promotoras de atividades soc., cult., recr., desportivas.	Associação Cresce ao Sol	2329715,31	29342,95	29342,95	0	0	
040701 - Instituições sem fins lucrativos	Al.o) e u), nº.1,Artº.33,Lei 75/2013 de 12/09	Apoio a Instituições promotoras de atividades soc., cult., recr., desportivas.	Associação Cultural Sete Sóis Sete Luas	2329715,31	10000	10000	0	0	
040701 - Instituições sem fins lucrativos	Al.o) e u), nº.1,Artº.33,Lei 75/2013 de 12/09	Apoio a Instituições promotoras de atividades soc., cult., recr., desportivas.	Associação Cultural Sete Sóis Sete Luas	2329715,31	9494	9494	0	0	
040701 - Instituições sem fins lucrativos	Al.o) e u), nº.1,Artº.33,Lei 75/2013 de 12/09	Apoio a Instituições promotoras de atividades soc., cult., recr., desportivas.	Associação de Artesãos de Ponte de Sor	2329715,31	8275	8275	0	0	
040701 - Instituições sem fins lucrativos	Al.o) e u), nº.1,Artº.33,Lei 75/2013 de 12/09	Apoio a Instituições promotoras de atividades soc., cult., recr., desportivas.	Associação de Artesãos de Ponte de Sor	2329715,31	1968,3	1968,3	0	0	
040701 - Instituições sem fins lucrativos	Al.o) e u), nº.1,Artº.33,Lei 75/2013 de 12/09	Apoio a Instituições promotoras de atividades soc., cult., recr., desportivas.	Associação de Artesãos de Ponte de Sor	2329715,31	984,15	984,15	0	0	
040701 - Instituições sem fins lucrativos	Al.o) e u), nº.1,Artº.33,Lei 75/2013 de 12/09	Apoio a Instituições promotoras de atividades soc., cult., recr., desportivas.	Associação de Desenvolvimento e Acção Social da Freg. Tramaga	2329715,31	3446,47	3446,47	0	0	
040701 - Instituições sem fins lucrativos	Al.o) e u), nº.1,Artº.33,Lei 75/2013 de 12/09	Apoio a Instituições promotoras de atividades soc., cult., recr., desportivas.	Associação de Desenvolvimento e Acção Social da Freg. Tramaga	2329715,31	1065,97	1065,97	0	0	
040701 - Instituições sem fins lucrativos	Al.o) e u), nº.1,Artº.33,Lei 75/2013 de 12/09	Apoio a Instituições promotoras de atividades soc., cult., recr., desportivas.	Associação de Desenvolvimento e Acção Social da Freg. Tramaga	2329715,31	1753,77	1753,77	0	0	
040701 - Instituições sem fins lucrativos	Al.o) e u), nº.1,Artº.33,Lei 75/2013 de 12/09	Apoio a Instituições promotoras de atividades soc., cult., recr., desportivas.	Associação de Desenvolvimento e Acção Social da Freg. Tramaga	2329715,31	1674,03	1674,03	0	0	
040701 - Instituições sem fins lucrativos	Al.o) e u), nº.1,Artº.33,Lei 75/2013 de 12/09	Componente de Apoio à Família no 1º Ciclo do Ensino Básico e Actividades de Animação e Apoio à Família na Educação Pré - Escolar.	Associação de Desenvolvimento e Acção Social da Freg. Tramaga	2329715,31	7516,93	7516,93	0	0	
040701 - Instituições sem fins lucrativos	Al.o) e u), nº.1,Artº.33,Lei 75/2013 de 12/09	Apoio a Instituições promotoras de atividades soc., cult., recr., desportivas.	Associação de Desenvolvimento e Acção Social da Freg. Tramaga	2329715,31	540,99	540,99	0	0	
040701 - Instituições sem fins lucrativos	Al.o) e u), nº.1,Artº.33,Lei 75/2013 de 12/09	Apoio a Instituições promotoras de atividades soc., cult., recr., desportivas.	Associação de Desenvolvimento e Acção Social da Freg. Tramaga	2329715,31	398,22	398,22	0	0	
040701 - Instituições sem fins lucrativos	Al.o) e u), nº.1,Artº.33,Lei 75/2013 de 12/09	Apoio a Instituições promotoras de atividades soc., cult., recr., desportivas.	Associação de Desenvolvimento e Acção Social da Freg. Tramaga	2329715,31	6200	6200	0	0	
040701 - Instituições sem fins lucrativos	Al.o) e u), nº.1,Artº.33,Lei 75/2013 de 12/09	Apoio a Instituições promotoras de atividades soc., cult., recr., desportivas.	Associação de Desenvolvimento e Acção Social da Freg. Tramaga	2329715,31	2772,37	2772,37	0	0	
040701 - Instituições sem fins lucrativos	Al.o) e u), nº.1,Artº.33,Lei 75/2013 de 12/09	Apoio a Instituições promotoras de atividades soc., cult., recr., desportivas.	Associação de Desenvolvimento e Acção Social da Freg. Tramaga	2329715,31	12400	12400	0	6200	
040701 - Instituições sem fins lucrativos	Al.o) e u), nº.1,Artº.33,Lei 75/2013 de 12/09	Apoio a Instituições promotoras de atividades soc., cult., recr., desportivas.	Associação de Desenvolvimento e Acção Social da Freg. Tramaga	2329715,31	1069,24	1069,24	0	0	
040701 - Instituições sem fins lucrativos	Al.o) e u), nº.1,Artº.33,Lei 75/2013 de 12/09	Apoio a Instituições promotoras de atividades soc., cult., recr., desportivas.	Associação de Natação do Interior Centro	2329715,31	875	875	0	0	
040701 - Instituições sem fins lucrativos	Al.o) e u), nº.1,Artº.33,Lei 75/2013 de 12/09	Apoio a Instituições promotoras de atividades soc., cult., recr., desportivas.	Associação de Solidariedade Social de Ponte de Sor	2329715,31	2387,68	2387,68	0	6838,98	
040701 - Instituições sem fins lucrativos	Al.o) e u), nº.1,Artº.33,Lei 75/2013 de 12/09	Apoio a Instituições promotoras de atividades soc., cult., recr., desportivas.	Associação de Solidariedade Social de Ponte de Sor	2329715,31	6838,98	6838,98	0	0	
040701 - Instituições sem fins lucrativos	Al.o) e u), nº.1,Artº.33,Lei 75/2013 de 12/09	Apoio a Instituições promotoras de atividades soc., cult., recr., desportivas.	Associação de Solidariedade Social de Ponte de Sor	2329715,31	640,68	640,68	0	0	
040701 - Instituições sem fins lucrativos	Al.o) e u), nº.1,Artº.33,Lei 75/2013 de 12/09	Apoio a Instituições promotoras de atividades soc., cult., recr., desportivas.	Associação Humanitária Bombeiros Voluntários de Ponte de Sor	2329715,31	20000	20000	0	0	
040701 - Instituições sem fins lucrativos	Al.o) e u), nº.1,Artº.33,Lei 75/2013 de 12/09	Apoio a Instituições promotoras de atividades soc., cult., recr., desportivas.	Associação Humanitária Bombeiros Voluntários de Ponte de Sor	2329715,31	5210	5210	0	0	
040701 - Instituições sem fins lucrativos	Al.o) e u), nº.1,Artº.33,Lei 75/2013 de 12/09	Apoio a Instituições promotoras de atividades soc., cult., recr., desportivas.	Associação Humanitária Bombeiros Voluntários de Ponte de Sor	2329715,31	3120	3120	0	0	
040701 - Instituições sem fins lucrativos	Al.o) e u), nº.1,Artº.33,Lei 75/2013 de 12/09	Apoio a Instituições promotoras de atividades soc., cult., recr., desportivas.	Associação Humanitária Bombeiros Voluntários de Ponte de Sor	2329715,31	43072,08	43072,08	0	0	
040701 - Instituições sem fins lucrativos	Al.o) e u), nº.1,Artº.33,Lei 75/2013 de 12/09	Equipa intervençao permamente	Associação Humanitária Bombeiros Voluntários de Ponte de Sor	2329715,31	37466,29	37466,29	0	0	

Transferências e Subsídios concedidos

Ano: 2020

Município de Ponte de Sor

do período findo em 31 de dezembro de 2020

Euro

Tipo de Despesa	Disposições Legais	Finalidade	Entidade Beneficiária	Despesas Orçamentadas	Despesas Autorizadas	Despesas Pagas	Despesas autorizadas e não pagas	Devolução ocorrida no exercício	Observações
Transferências correntes									
040701 - Instituições sem fins lucrativos	Al.o) e u), nº.1,Artº.33,Lei 75/2013 de 12/09	Apoio a Instituições promotoras de atividades soc., cult., recr., desportivas.	Associação Humanitária Bombeiros Voluntários de Ponte de Sor	2329715,31	186720	186720	0	20000	
040701 - Instituições sem fins lucrativos	Al.o) e u), nº.1,Artº.33,Lei 75/2013 de 12/09	Apoio a Instituições promotoras de atividades soc., cult., recr., desportivas.	Associação Nova Cultura de Montargil	2329715,31	504	504	0	0	
040701 - Instituições sem fins lucrativos	Al.o) e u), nº.1,Artº.33,Lei 75/2013 de 12/09	Apoio a Instituições promotoras de atividades soc., cult., recr., desportivas.	Associação Nova Cultura de Montargil	2329715,31	2850	2250	600	0	
040701 - Instituições sem fins lucrativos	Al.o) e u), nº.1,Artº.33,Lei 75/2013 de 12/09	Apoio a Instituições promotoras de atividades soc., cult., recr., desportivas.	Associação Nova Cultura de Montargil	2329715,31	172,49	172,49	0	0	
040701 - Instituições sem fins lucrativos	Al.o) e u), nº.1,Artº.33,Lei 75/2013 de 12/09	Apoio a Instituições promotoras de atividades soc., cult., recr., desportivas.	Associação Nova Cultura de Montargil	2329715,31	1327,42	1327,42	0	0	
040701 - Instituições sem fins lucrativos	Al.o) e u), nº.1,Artº.33,Lei 75/2013 de 12/09	Apoio a Instituições promotoras de atividades soc., cult., recr., desportivas.	Associação Portuguesa de Apoio à Vítima	2329715,31	4000	4000	0	0	
040701 - Instituições sem fins lucrativos	Al.o) e u), nº.1,Artº.33,Lei 75/2013 de 12/09	Apoio a Instituições promotoras de atividades soc., cult., recr., desportivas.	Caminhar-Associação Cristã de Ap. Social	2329715,31	23517	23482,44	34,56	0	
040701 - Instituições sem fins lucrativos	Al.o) e u), nº.1,Artº.33,Lei 75/2013 de 12/09	Apoio a Instituições promotoras de atividades soc., cult., recr., desportivas.	Caminhar-Associação Cristã de Ap. Social	2329715,31	1500	1500	0	0	
040701 - Instituições sem fins lucrativos	Al.o) e u), nº.1,Artº.33,Lei 75/2013 de 12/09	Apoio a Instituições promotoras de atividades soc., cult., recr., desportivas.	Caminhar-Associação Cristã de Ap. Social	2329715,31	22800	22800	0	7600	
040701 - Instituições sem fins lucrativos	Al.o) e u), nº.1,Artº.33,Lei 75/2013 de 12/09	Apoio a Instituições promotoras de atividades soc., cult., recr., desportivas.	Caminhar-Associação Cristã de Ap. Social	2329715,31	420	420	0	0	
040701 - Instituições sem fins lucrativos	Al.o) e u), nº.1,Artº.33,Lei 75/2013 de 12/09	Apoio a Instituições promotoras de atividades soc., cult., recr., desportivas.	Caminhar-Associação Cristã de Ap. Social	2329715,31	4129,1	4129,1	0	0	
040701 - Instituições sem fins lucrativos	Al.o) e u), nº.1,Artº.33,Lei 75/2013 de 12/09	Apoio a Instituições promotoras de atividades soc., cult., recr., desportivas.	Caminhar-Associação Cristã de Ap. Social	2329715,31	300	300	0	0	
040701 - Instituições sem fins lucrativos	Al.o) e u), nº.1,Artº.33,Lei 75/2013 de 12/09	Apoio a Instituições promotoras de atividades soc., cult., recr., desportivas.	Caminhar-Associação Cristã de Ap. Social	2329715,31	3970	3970	0	0	
040701 - Instituições sem fins lucrativos	Al.o) e u), nº.1,Artº.33,Lei 75/2013 de 12/09	Apoio a Instituições promotoras de atividades soc., cult., recr., desportivas.	Caminhar-Associação Cristã de Ap. Social	2329715,31	3600	3600	0	0	
040701 - Instituições sem fins lucrativos	Al.o) e u), nº.1,Artº.33,Lei 75/2013 de 12/09	Componente de Apoio à Família no 1º Ciclo do Ensino Básico e Actividades de Animação e Apoio à Família na Educação Pré - Escolar.	Centro Comunitário de Ervideira	2329715,31	1932,26	1932,26	0	0	
040701 - Instituições sem fins lucrativos	Al.o) e u), nº.1,Artº.33,Lei 75/2013 de 12/09	Apoio a Instituições promotoras de atividades soc., cult., recr., desportivas.	Centro Comunitário de Ervideira	2329715,31	1180,8	1180,8	0	0	
040701 - Instituições sem fins lucrativos	Al.o) e u), nº.1,Artº.33,Lei 75/2013 de 12/09	Apoio a Instituições promotoras de atividades soc., cult., recr., desportivas.	Centro Comunitário de Ervideira	2329715,31	725,7	725,7	0	0	
040701 - Instituições sem fins lucrativos	Al.o) e u), nº.1,Artº.33,Lei 75/2013 de 12/09	Apoio a Instituições promotoras de atividades soc., cult., recr., desportivas.	Centro Comunitário de Ervideira	2329715,31	13000	13000	0	0	
040701 - Instituições sem fins lucrativos	Al.o) e u), nº.1,Artº.33,Lei 75/2013 de 12/09	Apoio a Instituições promotoras de atividades soc., cult., recr., desportivas.	Centro Comunitário de Ervideira	2329715,31	1300	1300	0	0	
040701 - Instituições sem fins lucrativos	Al.o) e u), nº.1,Artº.33,Lei 75/2013 de 12/09	Apoio a Instituições promotoras de atividades soc., cult., recr., desportivas.	Centro Comunitário de Ervideira	2329715,31	25688,84	25688,84	0	0	
040701 - Instituições sem fins lucrativos	Al.o) e u), nº.1,Artº.33,Lei 75/2013 de 12/09	Apoio a Instituições promotoras de atividades soc., cult., recr., desportivas.	Centro Comunitário de Ervideira	2329715,31	14230,48	11643,12	2587,36	1300	
040701 - Instituições sem fins lucrativos	Al.o) e u), nº.1,Artº.33,Lei 75/2013 de 12/09	Apoio a Instituições promotoras de atividades soc., cult., recr., desportivas.	Centro Comunitário de Ervideira	2329715,31	1300	1300	0	0	
040701 - Instituições sem fins lucrativos	Al.o) e u), nº.1,Artº.33,Lei 75/2013 de 12/09	Apoio a Instituições promotoras de atividades soc., cult., recr., desportivas.	Centro Comunitário Nossa Senhora Oliveira Longomel	2329715,31	8000	8000	0	0	
040701 - Instituições sem fins lucrativos	Al.o) e u), nº.1,Artº.33,Lei 75/2013 de 12/09	Apoio a Instituições promotoras de atividades soc., cult., recr., desportivas.	Centro Comunitário Nossa Senhora Oliveira Longomel	2329715,31	42932,6	42932,6	0	2500	
040701 - Instituições sem fins lucrativos	Al.o) e u), nº.1,Artº.33,Lei 75/2013 de 12/09	Apoio a Instituições promotoras de atividades soc., cult., recr., desportivas.	Centro Comunitário Nossa Senhora Oliveira Longomel	2329715,31	2500	2500	0	0	
040701 - Instituições sem fins lucrativos	Al.o) e u), nº.1,Artº.33,Lei 75/2013 de 12/09	Apoio a Instituições promotoras de atividades soc., cult., recr., desportivas.	Centro Comunitário Nossa Senhora Oliveira Longomel	2329715,31	821,92	821,92	0	0	
040701 - Instituições sem fins lucrativos	Al.o) e u), nº.1,Artº.33,Lei 75/2013 de 12/09	Apoio a Instituições promotoras de atividades soc., cult., recr., desportivas.	Centro Comunitário Nossa Senhora Oliveira Longomel	2329715,31	10256,28	9326,16	930,12	0	
040701 - Instituições sem fins lucrativos	Al.o) e u), nº.1,Artº.33,Lei 75/2013 de 12/09	Apoio a Instituições promotoras de atividades soc., cult., recr., desportivas.	Centro Comunitário Nossa Senhora Oliveira Longomel	2329715,31	873,82	873,82	0	0	
040701 - Instituições sem fins lucrativos	Al.o) e u), nº.1,Artº.33,Lei 75/2013 de 12/09	Apoio a Instituições promotoras de atividades soc., cult., recr., desportivas.	Centro Comunitário Nossa Senhora Oliveira Longomel	2329715,31	2500	2500	0	0	
040701 - Instituições sem fins lucrativos	Al.o) e u), nº.1,Artº.33,Lei 75/2013 de 12/09	Apoio a Instituições promotoras de atividades soc., cult., recr., desportivas.	Centro Comunitário Nossa Senhora Oliveira Longomel	2329715,31	2500	2500	0	0	
040701 - Instituições sem fins lucrativos	Lei 75/2013 de 12/9, Artº 33º, Alíneas o) e u)	Apoio a Instituições promotoras de atividades soc., cult., recr., desportivas.	Centro Social Pessoal Câmara Municipal e Serv.Mun.P.Sor	2329715,31	17378,07	17378,07	0	0	
040701 - Instituições sem fins lucrativos	Lei 75/2013 de 12/9, Artº 33º Nº 1, Alínea o) e u)	Apoio a Instituições promotoras de atividades soc., cult., recr., desportivas.	Centro Social Pessoal Câmara Municipal e Serv.Mun.P.Sor	2329715,31	21939,58	21939,58	0	0	
040701 - Instituições sem fins lucrativos	Al.o) e u), nº.1,Artº.33,Lei 75/2013 de 12/09	Apoio a Instituições promotoras de atividades soc., cult., recr., desportivas.	Clube ATP - Academia de Ténis de Portalegre	2329715,31	2500	500	2000	0	

Transferências e Subsídios concedidos

Ano: 2020

Município de Ponte de Sor

do período findo em 31 de dezembro de 2020

Euro

Tipo de Despesa	Disposições Legais	Finalidade	Entidade Beneficiária	Despesas Orçamentadas	Despesas Autorizadas	Despesas Pagas	Despesas autorizadas e não pagas	Devolução ocorrida no exercício	Observações
Transferências correntes									
040701 - Instituições sem fins lucrativos	Al.o) e u), nº.1,Artº.33,Lei 75/2013 de 12/09	Apoio a Instituições promotoras de atividades soc., cult., recr., desportivas.	Clube ATP - Academia de Ténis de Portalegre	2329715,31	500	500	0	0	
040701 - Instituições sem fins lucrativos	Al.o) e u), nº.1,Artº.33,Lei 75/2013 de 12/09	Apoio a Instituições promotoras de atividades soc., cult., recr., desportivas.	Clube de Atletismo - Trail Runners da Ponte	2329715,31	400	400	0	0	
040701 - Instituições sem fins lucrativos	Al.o) e u), nº.1,Artº.33,Lei 75/2013 de 12/09	Apoio a Instituições promotoras de atividades soc., cult., recr., desportivas.	Clube de Atletismo - Trail Runners da Ponte	2329715,31	1500	1500	0	0	
040701 - Instituições sem fins lucrativos	Al.o) e u), nº.1,Artº.33,Lei 75/2013 de 12/09	Apoio a Instituições promotoras de atividades soc., cult., recr., desportivas.	CNOD-Confederação Nacional d Organismos d Deficientes	2329715,31	200	200	0	0	
040701 - Instituições sem fins lucrativos	Al.o) e u), nº.1,Artº.33,Lei 75/2013 de 12/09	Apoio programa Cidades amigas das crianças - 2020	Comité Português para a Unicef	2329715,31	1000	1000	0	0	
040701 - Instituições sem fins lucrativos	Al.o) e u), nº.1,Artº.33,Lei 75/2013 de 12/09	Apoio a Instituições promotoras de atividades soc., cult., recr., desportivas.	Coral Polifónico Ponte de Sor As.Cult.	2329715,31	807,5	807,5	0	0	
040701 - Instituições sem fins lucrativos	Al.o) e u), nº.1,Artº.33,Lei 75/2013 de 12/09	Apoio a Instituições promotoras de atividades soc., cult., recr., desportivas.	Coral Polifónico Ponte de Sor As.Cult.	2329715,31	550	550	0	0	
040701 - Instituições sem fins lucrativos	Al.o) e u), nº.1,Artº.33,Lei 75/2013 de 12/09	Apoio a Instituições promotoras de atividades soc., cult., recr., desportivas.	Coral Polifónico Ponte de Sor As.Cult.	2329715,31	5525	4225	1300	0	
040701 - Instituições sem fins lucrativos	Al.o) e u), nº.1,Artº.33,Lei 75/2013 de 12/09	Apoio a Instituições promotoras de atividades soc., cult., recr., desportivas.	Coral Polifónico Ponte de Sor As.Cult.	2329715,31	850	850	0	0	
040701 - Instituições sem fins lucrativos	Al.o) e u), nº.1,Artº.33,Lei 75/2013 de 12/09	Apoio a Instituições promotoras de atividades soc., cult., recr., desportivas.	CRIPS - Centro Recuperação Infantil de Ponte de Sor	2329715,31	1635	1635	0	0	
040701 - Instituições sem fins lucrativos	Al.o) e u), nº.1,Artº.33,Lei 75/2013 de 12/09	Apoio a Instituições promotoras de atividades soc., cult., recr., desportivas.	CRIPS - Centro Recuperação Infantil de Ponte de Sor	2329715,31	10374,55	10374,55	0	0	
040701 - Instituições sem fins lucrativos	Al.o) e u), nº.1,Artº.33,Lei 75/2013 de 12/09	Apoio a Instituições promotoras de atividades soc., cult., recr., desportivas.	Cruz Vermelha Portuguesa - Núcleo Ponte de Sor	2329715,31	5000	5000	0	5000	
040701 - Instituições sem fins lucrativos	Al.o) e u), nº.1,Artº.33,Lei 75/2013 de 12/09	Apoio a Instituições promotoras de atividades soc., cult., recr., desportivas.	Cruz Vermelha Portuguesa - Núcleo Ponte de Sor	2329715,31	17453,15	17453,15	0	0	
040701 - Instituições sem fins lucrativos	Al.o) e u), nº.1,Artº.33,Lei 75/2013 de 12/09	Apoio a Instituições promotoras de atividades soc., cult., recr., desportivas.	Cruz Vermelha Portuguesa - Núcleo Ponte de Sor	2329715,31	1800	1800	0	0	
040701 - Instituições sem fins lucrativos	Al.o) e u), nº.1,Artº.33,Lei 75/2013 de 12/09	Apoio a Instituições promotoras de atividades soc., cult., recr., desportivas.	Cruz Vermelha Portuguesa - Núcleo Ponte de Sor	2329715,31	10800	9000	1800	0	
040701 - Instituições sem fins lucrativos	Al.o) e u), nº.1,Artº.33,Lei 75/2013 de 12/09	Apoio a Instituições promotoras de atividades soc., cult., recr., desportivas.	Diocese de Portalegre-Castelo Branco	2329715,31	2000	2000	0	0	
040701 - Instituições sem fins lucrativos	Al.o) e u), nº.1,Artº.33,Lei 75/2013 de 12/09	Apoio a Instituições promotoras de atividades soc., cult., recr., desportivas.	EFC - Eléctrico Futebol Clube	2329715,31	100000	100000	0	0	
040701 - Instituições sem fins lucrativos	Al.o) e u), nº.1,Artº.33,Lei 75/2013 de 12/09	Apoio a Instituições promotoras de atividades soc., cult., recr., desportivas.	EFC - Eléctrico Futebol Clube	2329715,31	176500	176500	0	0	
040701 - Instituições sem fins lucrativos	Al.o) e u), nº.1,Artº.33,Lei 75/2013 de 12/09	Apoio a Instituições promotoras de atividades soc., cult., recr., desportivas.	Escola de Artes do Norte Alentejano - Portalegre	2329715,31	5000	5000	0	0	
040701 - Instituições sem fins lucrativos	Al.o) e u), nº.1,Artº.33,Lei 75/2013 de 12/09	Apoio a Instituições promotoras de atividades soc., cult., recr., desportivas.	Escola de Artes do Norte Alentejano - Portalegre	2329715,31	12000	10000	2000	0	
040701 - Instituições sem fins lucrativos	Al.o) e u), nº.1,Artº.33,Lei 75/2013 de 12/09	Apoio a Instituições promotoras de atividades soc., cult., recr., desportivas.	Escola de Musica de Montargil	2329715,31	1200	600	600	0	
040701 - Instituições sem fins lucrativos	Al.o) e u), nº.1,Artº.33,Lei 75/2013 de 12/09	Projeto "para ti se não faltares"	Fundação Benfica	2329715,31	40000	40000	0	0	
040701 - Instituições sem fins lucrativos	Al.o) e u), nº.1,Artº.33,Lei 75/2013 de 12/09	CAF/AAAF na Educação Pré- Escolar.	Fundação Infantário D.Anita	2329715,31	12860,81	12860,81	0	0	
040701 - Instituições sem fins lucrativos	Al.o) e u), nº.1,Artº.33,Lei 75/2013 de 12/09	Apoio a Instituições promotoras de atividades soc., cult., recr., desportivas.	Fundação Infantário D.Anita	2329715,31	1451,57	1451,57	0	0	
040701 - Instituições sem fins lucrativos	Al.o) e u), nº.1,Artº.33,Lei 75/2013 de 12/09	Actividades de Enriquecimento Curricular no 1º Ciclo do Ensino Básico.	GEPS - Grupo Experimental de Ponte de Sor	2329715,31	8354,56	8354,56	0	0	
040701 - Instituições sem fins lucrativos	Al.o) e u), nº.1,Artº.33,Lei 75/2013 de 12/09	Actividades de Enriquecimento Curricular no 1º Ciclo do Ensino Básico	GEPS - Grupo Experimental de Ponte de Sor	2329715,31	2436,38	1743,38	693	0	
040701 - Instituições sem fins lucrativos	Al.o) e u), nº.1,Artº.33,Lei 75/2013 de 12/09	Apoio a Instituições promotoras de atividades soc., cult., recr., desportivas.	GEPS - Grupo Experimental de Ponte de Sor	2329715,31	14000	7000	7000	0	
040701 - Instituições sem fins lucrativos	Al.o) e u), nº.1,Artº.33,Lei 75/2013 de 12/09	Apoio a Instituições promotoras de atividades soc., cult., recr., desportivas.	GEPS - Grupo Experimental de Ponte de Sor	2329715,31	28260	28260	0	0	
040701 - Instituições sem fins lucrativos	Al.o) e u), nº.1,Artº.33,Lei 75/2013 de 12/09	Apoio a Instituições promotoras de atividades soc., cult., recr., desportivas.	GEPS - Grupo Experimental de Ponte de Sor	2329715,31	1518,72	1518,72	0	0	
040701 - Instituições sem fins lucrativos	Al.o) e u), nº.1,Artº.33,Lei 75/2013 de 12/09	Apoio a Instituições promotoras de atividades soc., cult., recr., desportivas.	Grupo Cultural-Orquestra Harmónicas P.Sor	2329715,31	3830	2430	1400	0	
040701 - Instituições sem fins lucrativos	Al.o) e u), nº.1,Artº.33,Lei 75/2013 de 12/09	Apoio a Instituições promotoras de atividades soc., cult., recr., desportivas.	Grupo Cultural-Orquestra Harmónicas P.Sor	2329715,31	1400	1400	0	0	
040701 - Instituições sem fins lucrativos	Al.o) e u), nº.1,Artº.33,Lei 75/2013 de 12/09	Apoio a Instituições promotoras de atividades soc., cult., recr., desportivas.	Grupo de Promoção Sócio-Cultural de Montargil	2329715,31	6600	6000	600	0	
040701 - Instituições sem fins lucrativos	Al.o) e u), nº.1,Artº.33,Lei 75/2013 de 12/09	Apoio a Instituições promotoras de atividades soc., cult., recr., desportivas.	Grupo de Promoção Sócio-Cultural de Montargil	2329715,31	550	550	0	0	

Transferências e Subsídios concedidos

Ano: 2020

Município de Ponte de Sor

do período findo em 31 de dezembro de 2020

Euro

Tipo de Despesa	Disposições Legais	Finalidade	Entidade Beneficiária	Despesas Orçamentadas	Despesas Autorizadas	Despesas Pagas	Despesas autorizadas e não pagas	Devolução ocorrida no exercício	Observações
Transferências correntes									
040701 - Instituições sem fins lucrativos	Al.o) e u), nº.1,Artº.33,Lei 75/2013 de 12/09	Apoio a Instituições promotoras de atividades soc., cult., recr., desportivas.	Grupo de Promoção Sócio-Cultural de Montargil	2329715,31	440	440	0	0	
040701 - Instituições sem fins lucrativos	Al.o) e u), nº.1,Artº.33,Lei 75/2013 de 12/09	Apoio a Instituições promotoras de atividades soc., cult., recr., desportivas.	Grupo Desportivo e Cultural de Foros do Arrão	2329715,31	1669,78	1669,78	0	0	
040701 - Instituições sem fins lucrativos	Al.o) e u), nº.1,Artº.33,Lei 75/2013 de 12/09	Apoio a Instituições promotoras de atividades soc., cult., recr., desportivas.	Grupo Desportivo e Cultural de Foros do Arrão	2329715,31	2000	2000	0	0	
040701 - Instituições sem fins lucrativos	Al.o) e u), nº.1,Artº.33,Lei 75/2013 de 12/09	Apoio a Instituições promotoras de atividades soc., cult., recr., desportivas.	Grupo Desportivo e Cultural de Foros do Arrão	2329715,31	6000	4500	1500	0	
040701 - Instituições sem fins lucrativos	Al.o) e u), nº.1,Artº.33,Lei 75/2013 de 12/09	Apoio a Instituições promotoras de atividades soc., cult., recr., desportivas.	Grupo Desportivo e Recreativo da Ribeira de Longomel	2329715,31	3070	3070	0	0	
040701 - Instituições sem fins lucrativos	Al.o) e u), nº.1,Artº.33,Lei 75/2013 de 12/09	Apoio a Instituições promotoras de atividades soc., cult., recr., desportivas.	Grupo Desportivo e Recreativo da Ribeira de Longomel	2329715,31	330	330	0	0	
040701 - Instituições sem fins lucrativos	Al.o) e u), nº.1,Artº.33,Lei 75/2013 de 12/09	Apoio a Instituições promotoras de atividades soc., cult., recr., desportivas.	Grupo Desportivo Ferroviários de Torre Vargens	2329715,31	3507,53	3507,53	0	0	
040701 - Instituições sem fins lucrativos	Al.o) e u), nº.1,Artº.33,Lei 75/2013 de 12/09	Apoio a Instituições promotoras de atividades soc., cult., recr., desportivas.	Grupo Desportivo Ferroviários de Torre Vargens	2329715,31	1937,57	1937,57	0	0	
040701 - Instituições sem fins lucrativos	Al.o) e u), nº.1,Artº.33,Lei 75/2013 de 12/09	Apoio a Instituições promotoras de atividades soc., cult., recr., desportivas.	Grupo Desportivo Ferroviários de Torre Vargens	2329715,31	14033,44	10424,32	3609,12	0	
040701 - Instituições sem fins lucrativos	Al.o) e u), nº.1,Artº.33,Lei 75/2013 de 12/09	Apoio a Instituições promotoras de atividades soc., cult., recr., desportivas.	Grupo Desportivo Matuzarense	2329715,31	1500	1350	150	0	
040701 - Instituições sem fins lucrativos	Al.o) e u), nº.1,Artº.33,Lei 75/2013 de 12/09	Apoio a Instituições promotoras de atividades soc., cult., recr., desportivas.	Grupo Desportivo Matuzarense	2329715,31	540,95	540,95	0	0	
040701 - Instituições sem fins lucrativos	Al.o) e u), nº.1,Artº.33,Lei 75/2013 de 12/09	Apoio a Instituições promotoras de atividades soc., cult., recr., desportivas.	Grupo Desportivo Matuzarense	2329715,31	300	300	0	0	
040701 - Instituições sem fins lucrativos	Al.o) e u), nº.1,Artº.33,Lei 75/2013 de 12/09	Apoio a Instituições promotoras de atividades soc., cult., recr., desportivas.	Grupo Desportivo Montargilense	2329715,31	5571,43	5571,43	0	0	
040701 - Instituições sem fins lucrativos	Al.o) e u), nº.1,Artº.33,Lei 75/2013 de 12/09	Apoio a Instituições promotoras de atividades soc., cult., recr., desportivas.	Grupo Desportivo Montargilense	2329715,31	6500	0	6500	0	
040701 - Instituições sem fins lucrativos	Al.o) e u), nº.1,Artº.33,Lei 75/2013 de 12/09	Apoio a Instituições promotoras de atividades soc., cult., recr., desportivas.	Grupo Desportivo Montargilense	2329715,31	19500	19500	0	0	
040701 - Instituições sem fins lucrativos	Al.o) e u), nº.1,Artº.33,Lei 75/2013 de 12/09	Apoio a Instituições promotoras de atividades soc., cult., recr., desportivas.	Grupo Desportivo, Recreativo e Cultural da Tramaga	2329715,31	1700	1700	0	0	
040701 - Instituições sem fins lucrativos	Al.o) e u), nº.1,Artº.33,Lei 75/2013 de 12/09	Apoio a Instituições promotoras de atividades soc., cult., recr., desportivas.	LAAPS - Liga de Amigos dos Animais de Ponte de Sor	2329715,31	6000	5500	500	0	
040701 - Instituições sem fins lucrativos	Al.o) e u), nº.1,Artº.33,Lei 75/2013 de 12/09	Apoio a Instituições promotoras de atividades soc., cult., recr., desportivas.	LAAPS - Liga de Amigos dos Animais de Ponte de Sor	2329715,31	1000	1000	0	0	
040701 - Instituições sem fins lucrativos	Al.o) e u), nº.1,Artº.33,Lei 75/2013 de 12/09	Apoio a Instituições promotoras de atividades soc., cult., recr., desportivas.	Núcleo Sportinguista de Galveias	2329715,31	50	0	50	0	
040701 - Instituições sem fins lucrativos	Al.o) e u), nº.1,Artº.33,Lei 75/2013 de 12/09	Apoio a Instituições promotoras de atividades soc., cult., recr., desportivas.	Rancho do Sor	2329715,31	600	600	0	0	
040701 - Instituições sem fins lucrativos	Al.o) e u), nº.1,Artº.33,Lei 75/2013 de 12/09	Apoio a Instituições promotoras de atividades soc., cult., recr., desportivas.	Rancho do Sor	2329715,31	1870	1870	0	0	
040701 - Instituições sem fins lucrativos	Al.o) e u), nº.1,Artº.33,Lei 75/2013 de 12/09	Apoio a Instituições promotoras de atividades soc., cult., recr., desportivas.	Rancho do Sor	2329715,31	750	750	0	0	
040701 - Instituições sem fins lucrativos	Al.o) e u), nº.1,Artº.33,Lei 75/2013 de 12/09	Apoio a Instituições promotoras de atividades soc., cult., recr., desportivas.	Rancho do Sor	2329715,31	1800	1500	300	0	
040701 - Instituições sem fins lucrativos	Al.o) e u), nº.1,Artº.33,Lei 75/2013 de 12/09	Apoio a Instituições promotoras de atividades soc., cult., recr., desportivas.	Rancho Folclórico da Casa do Povo de Ponte de Sor	2329715,31	150	150	0	0	
040701 - Instituições sem fins lucrativos	Al.o) e u), nº.1,Artº.33,Lei 75/2013 de 12/09	Apoio a Instituições promotoras de atividades soc., cult., recr., desportivas.	Rancho Folclórico da Casa do Povo de Ponte de Sor	2329715,31	1800	1650	150	0	
040701 - Instituições sem fins lucrativos	Al.o) e u), nº.1,Artº.33,Lei 75/2013 de 12/09	Apoio a Instituições promotoras de atividades soc., cult., recr., desportivas.	Santa Casa da Misericórdia Ponte de Sor	2329715,31	7946,5	6657,16	1289,34	0	
040701 - Instituições sem fins lucrativos	Al.o) e u), nº.1,Artº.33,Lei 75/2013 de 12/09	Apoio a Instituições promotoras de atividades soc., cult., recr., desportivas.	Santa Casa da Misericórdia Ponte de Sor	2329715,31	14991,57	14991,57	0	0	
040701 - Instituições sem fins lucrativos	Al.o) e u), nº.1,Artº.33,Lei 75/2013 de 12/09	Apoio a Instituições promotoras de atividades soc., cult., recr., desportivas.	Sociedade Columbófila Pontessorense	2329715,31	300	300	0	0	
040802 - Outras	Lei 75/2013 de 12/9, Artº 33º Nº 1, Alínea u)	Act. de Interesse Municipal de natureza Cultural - Gratificação aos membros da Orquestra Juvenil	Pessoa singular	515121,97	100	100	0	0	
040802 - Outras	Lei 75/2013 de 12/9, Artº 33º Nº 1, Alínea u)	Act. de Interesse Municipal de natureza Cultural - Gratificação aos membros da Orquestra Juvenil	Pessoa singular	515121,97	100	100	0	0	
040802 - Outras	Lei 75/2013 de 12/9, Artº 33º Nº 1, Alínea u)	Act. de Interesse Municipal de natureza Cultural - Gratificação aos membros da Orquestra Juvenil	Pessoa singular	515121,97	100	100	0	0	
040802 - Outras	Lei 75/2013 de 12/9, Artº 33º Nº 1, Alínea u)	Act. de Interesse Municipal de natureza Cultural - Gratificação aos membros da Orquestra Juvenil	Pessoa singular	515121,97	100	100	0	0	
040802 - Outras	Lei 75/2013 de 12/9, Artº 33º Nº 1, Alínea u)	Act. de Interesse Municipal de natureza Cultural - Gratificação aos membros da Orquestra Juvenil	Pessoa singular	515121,97	100	100	0	0	

Transferências e Subsídios concedidos

Ano: 2020

Município de Ponte de Sor

do período findo em 31 de dezembro de 2020

Euro

Tipo de Despesa	Disposições Legais	Finalidade	Entidade Beneficiária	Despesas Orçamentadas	Despesas Autorizadas	Despesas Pagas	Despesas autorizadas e não pagas	Devolução ocorrida no exercício	Observações
Transferências correntes									
040802 - Outras	Lei 75/2013 de 12/9, Artº 33º Nº 1, Alínea u)	Act. de Interesse Municipal de natureza Cultural - Gratificação aos membros da Orquestra Juvenil	Pessoa singular	515121,97	100	100	0	0	
040802 - Outras	Lei 75/2013 de 12/9, Artº 33º Nº 1, Alínea u)	Act. de Interesse Municipal de natureza Cultural - Gratificação aos membros da Orquestra Juvenil	Pessoa singular	515121,97	100	100	0	0	
040802 - Outras	Lei 75/2013 de 12/9, Artº 33º Nº 1, Alínea u)	Act. de Interesse Municipal de natureza Cultural - Gratificação aos membros da Orquestra Juvenil	Pessoa singular	515121,97	100	100	0	0	
040802 - Outras	Lei 75/2013 de 12/9, Artº 33º Nº 1, Alínea u)	Act. de Interesse Municipal de natureza Cultural - Gratificação aos membros da Orquestra Juvenil	Pessoa singular	515121,97	100	100	0	0	
040802 - Outras	Lei 75/2013 de 12/9, Artº 33º Nº 1, Alínea u)	Act. de Interesse Municipal de natureza Cultural - Gratificação aos membros da Orquestra Juvenil	Pessoa singular	515121,97	100	100	0	0	
040802 - Outras	Lei 75/2013 de 12/9, Artº 33º Nº 1, Alínea u)	Act. de Interesse Municipal de natureza Cultural - Gratificação aos membros da Orquestra Juvenil	Pessoa singular	515121,97	100	100	0	0	
040802 - Outras	Lei 75/2013 de 12/9, Artº 33º Nº 1, Alínea u)	Act. de Interesse Municipal de natureza Cultural - Gratificação aos membros da Orquestra Juvenil	Pessoa singular	515121,97	100	100	0	0	
040802 - Outras	Lei 75/2013 de 12/9, Artº 33º Nº 1, Alínea u)	Act. de Interesse Municipal de natureza Cultural - Gratificação aos membros da Orquestra Juvenil	Pessoa singular	515121,97	100	100	0	0	
040802 - Outras	Lei 75/2013 de 12/9, Artº 33º Nº 1, Alínea u)	Act. de Interesse Municipal de natureza Cultural - Gratificação aos membros da Orquestra Juvenil	Pessoa singular	515121,97	100	100	0	0	
040802 - Outras	Lei 75/2013 de 12/9, Artº 33º Nº 1, Alínea u)	Act. de Interesse Municipal de natureza Cultural - Gratificação aos membros da Orquestra Juvenil	Pessoa singular	515121,97	100	100	0	0	
040802 - Outras	Lei 75/2013 de 12/9, Artº 33º Nº 1, Alínea u)	Act. de Interesse Municipal de natureza Cultural - Gratificação aos membros da Orquestra Juvenil	Pessoa singular	515121,97	100	100	0	0	
040802 - Outras	Lei 75/2013 de 12/9, Artº 33º Nº 1, Alínea u)	Act. de Interesse Municipal de natureza Cultural - Gratificação aos membros da Orquestra Juvenil	Pessoa singular	515121,97	100	100	0	0	
040802 - Outras	Lei 75/2013 de 12/9, Artº 33º Nº 1, Alínea u)	Act. de Interesse Municipal de natureza Cultural - Gratificação aos membros da Orquestra Juvenil	Pessoa singular	515121,97	100	100	0	0	
040802 - Outras	Lei 75/2013 de 12/9, Artº 33º Nº 1, Alínea u)	Act. de Interesse Municipal de natureza Cultural - Gratificação aos membros da Orquestra Juvenil	Pessoa singular	515121,97	100	100	0	0	
040802 - Outras	Lei 75/2013 de 12/9, Artº 33º Nº 1, Alínea u)	Act. de Interesse Municipal de natureza Cultural - Gratificação aos membros da Orquestra Juvenil	Pessoa singular	515121,97	100	100	0	0	
040802 - Outras	Lei 75/2013 de 12/9, Artº 33º Nº 1, Alínea u)	Act. de Interesse Municipal de natureza Cultural - Gratificação aos membros da Orquestra Juvenil	Pessoa singular	515121,97	100	100	0	0	
040802 - Outras	Lei 75/2013 de 12/9, Artº 33º Nº 1, Alínea u)	Act. de Interesse Municipal de natureza Cultural - Gratificação aos membros da Orquestra Juvenil	Pessoa singular	515121,97	100	100	0	0	
040802 - Outras	Lei 75/2013 de 12/9, Artº 33º Nº 1, Alínea u)	Act. de Interesse Municipal de natureza Cultural - Gratificação aos membros da Orquestra Juvenil	Pessoa singular	515121,97	100	100	0	0	
040802 - Outras	Lei 75/2013 de 12/9, Artº 33º Nº 1, Alínea u)	Act. de Interesse Municipal de natureza Cultural - Gratificação aos membros da Orquestra Juvenil	Pessoa singular	515121,97	100	100	0	0	
040802 - Outras	Lei 75/2013 de 12/9, Artº 33º Nº 1, Alínea u)	Act. de Interesse Municipal de natureza Cultural - Gratificação aos membros da Orquestra Juvenil	Pessoa singular	515121,97	100	100	0	0	
040802 - Outras	Lei 75/2013 de 12/9, Artº 33º Nº 1, Alínea u)	Act. de Interesse Municipal de natureza Cultural - Gratificação aos membros da Orquestra Juvenil	Pessoa singular	515121,97	100	100	0	0	
040802 - Outras	Lei 75/2013 de 12/9, Artº 33º Nº 1, Alínea u)	Act. de Interesse Municipal de natureza Cultural - Gratificação aos membros da Orquestra Juvenil	Pessoa singular	515121,97	100	100	0	0	
040802 - Outras	Lei 75/2013 de 12/9, Artº 33º Nº 1, Alínea u)	Act. de Interesse Municipal de natureza Cultural - Gratificação aos membros da Orquestra Juvenil	Pessoa singular	515121,97	100	100	0	0	
040802 - Outras	Al.v), nº.1,Artº.33,Lei 75/2013 de 12/09	Apoio a Famílias carenciadas - Cabazes de produtos alimentares no ambito do Covid 19	TD-Central Distribuição e Comercio, Lda	515121,97	306,43	306,43	0	0	
040802 - Outras	Al.v), nº.1,Artº.33,Lei 75/2013 de 12/09	Apoio a Famílias carenciadas.	Electro-Pontécnica - J. M. Pereira, Lda	515121,97	239,85	239,85	0	0	
040802 - Outras	Al.v), nº.1,Artº.33,Lei 75/2013 de 12/09	Apoio a Famílias carenciadas.	Electro-Pontécnica - J. M. Pereira, Lda	515121,97	239,85	239,85	0	0	
040802 - Outras	Al.v), nº.1,Artº.33,Lei 75/2013 de 12/09	Apoio a Famílias em dificuldade.	MEO - Serviços de Comunicações e Multimédia, S.A.	515121,97	2543,89	2543,89	0	0	
040802 - Outras	Al.v), nº.1,Artº.33,Lei 75/2013 de 12/09	Apoio a Famílias em dificuldade.	Nos Comunicações, S.a	515121,97	1353	1353	0	0	

Transferências e Subsídios concedidos

Ano: 2020

Município de Ponte de Sor

do período findo em 31 de dezembro de 2020

Euro

Tipo de Despesa	Disposições Legais	Finalidade	Entidade Beneficiária	Despesas Orçamentadas	Despesas Autorizadas	Despesas Pagas	Despesas autorizadas e não pagas	Devolução ocorrida no exercício	Observações
Transferências correntes									
040802 - Outras	Al.v), nº.1,Artº.33,Lei 75/2013 de 12/09	Apoio na pagamento eletricidade, água e gás.	Pessoa singular	515121,97	119,53	119,53	0	0	
040802 - Outras	Al.v), nº.1,Artº.33,Lei 75/2013 de 12/09	Apoio no pagamento de eletricidade, água e gás.	Pessoa singular	515121,97	90,82	90,82	0	0	
040802 - Outras	Al.v), nº.1,Artº.33,Lei 75/2013 de 12/09	Apoio no pagamento de funeral.	Pessoa singular	515121,97	830,04	830,04	0	219,96	
040802 - Outras	Al.v), nº.1,Artº.33,Lei 75/2013 de 12/09	Apoio no pagamento de renda casa	Pessoa singular	515121,97	600	600	0	0	
040802 - Outras	Al.v), nº.1,Artº.33,Lei 75/2013 de 12/09	Apoio no pagamento de renda casa	Pessoa singular	515121,97	450	450	0	0	
040802 - Outras	Al.v), nº.1,Artº.33,Lei 75/2013 de 12/09	Apoio no pagamento de renda casa	Pessoa singular	515121,97	350	350	0	0	
040802 - Outras	Al.v), nº.1,Artº.33,Lei 75/2013 de 12/09	Apoio no pagamento de renda casa	Pessoa singular	515121,97	519,48	519,48	0	0	
040802 - Outras	Al.v), nº.1,Artº.33,Lei 75/2013 de 12/09	Apoio no pagamento de renda casa	Pessoa singular	515121,97	250	250	0	0	
040802 - Outras	Al.v), nº.1,Artº.33,Lei 75/2013 de 12/09	Apoio no pagamento de renda casa.	Pessoa singular	515121,97	111,79	111,79	0	0	
040802 - Outras	Al.v), nº.1,Artº.33,Lei 75/2013 de 12/09	Apoio no pagamento de renda casa.	Pessoa singular	515121,97	500	500	0	0	
040802 - Outras	Al.v), nº.1,Artº.33,Lei 75/2013 de 12/09	Apoio no pagamento de renda casa.	Pessoa singular	515121,97	600	600	0	0	
040802 - Outras	Al.v), nº.1,Artº.33,Lei 75/2013 de 12/09	Apoio no pagamento de renda casa.	Pessoa singular	515121,97	503,95	503,95	0	0	
040802 - Outras	Al.v, nº.1,Artº.33,Lei 75/2013 de 12/09	Apoio no pagamento renda casa.	Pessoa singular	515121,97	500	500	0	0	
040802 - Outras	Al.v), nº.1,Artº.33,Lei 75/2013 de 12/09	Apoio no pagamento renda casa.	Pessoa singular	515121,97	50	50	0	200	
040802 - Outras	Al.v, nº.1,Artº.33,Lei 75/2013 de 12/09	Apoio no pagamento renda casa.	Pessoa singular	515121,97	104,18	104,18	0	187,45	
040802 - Outras	Al.v), nº.1,Artº.33,Lei 75/2013 de 12/09	Apoio no pagamento renda de casa e eletricidade.	Pessoa singular	515121,97	94,88	94,88	0	196,75	
040802 - Outras	Al.v), nº.1,Artº.33,Lei 75/2013 de 12/09	Apoio no pagamento renda de casa.	Pessoa singular	515121,97	240	240	0	160	
040802 - Outras	Al.v), nº.1,Artº.33,Lei 75/2013 de 12/09	Apoio no pagamento renda de casa.	Pessoa singular	515121,97	306,32	306,32	0	193,68	
040802 - Outras	Lei 75/2013 de 12/09, Artº 33º, Nº 1, Alínea v)	Reg. da Luta Contra a Pobreza e Inserção Social	Pessoa singular	515121,97	190,56	190,56	0	0	
040802 - Outras	Lei 75/2013 de 12/09, Artº 33º, Nº 1, Alínea v)	Reg. da Luta Contra a Pobreza e Inserção Social	Pessoa singular	515121,97	660	660	0	0	
040802 - Outras	Lei 75/2013 de 12/09, Artº 33º, Nº 1, Alínea v)	Reg. da Luta Contra a Pobreza e Inserção Social	Pessoa singular	515121,97	500	500	0	0	
040802 - Outras	Lei 75/2013 de 12/9, Artº 33, Nº 1, alínea hh)	Bolsa de Estudo	Pessoa singular	515121,97	1050	1050	0	0	
040802 - Outras	Lei 75/2013 de 12/9, Artº 33, Nº 1, alínea hh)	Bolsa de Estudo	Pessoa singular	515121,97	1050	1050	0	0	
040802 - Outras	Lei 75/2013 de 12/9, Artº 33, Nº 1, alínea hh)	Bolsa de Estudo	Pessoa singular	515121,97	450	450	0	0	
040802 - Outras	Lei 75/2013 de 12/9, Artº 33, Nº 1, alínea hh)	Bolsa de Estudo	Pessoa singular	515121,97	1050	1050	0	0	
040802 - Outras	Lei 75/2013 de 12/9, Artº 33, Nº 1, alínea hh)	Bolsa de Estudo	Pessoa singular	515121,97	600	600	0	0	
040802 - Outras	Lei 75/2013 de 12/9, Artº 33, Nº 1, alínea hh)	Bolsa de Estudo	Pessoa singular	515121,97	450	450	0	0	
040802 - Outras	Lei 75/2013 de 12/9, Artº 33, Nº 1, alínea hh)	Bolsa de Estudo	Pessoa singular	515121,97	1050	1050	0	0	
040802 - Outras	Lei 75/2013 de 12/9, Artº 33, Nº 1, alínea hh)	Bolsa de Estudo	Pessoa singular	515121,97	450	450	0	0	
040802 - Outras	Lei 75/2013 de 12/9, Artº 33, Nº 1, alínea hh)	Bolsa de Estudo	Pessoa singular	515121,97	1050	1050	0	0	
040802 - Outras	Lei 75/2013 de 12/9, Artº 33, Nº 1, alínea hh)	Bolsa de Estudo	Pessoa singular	515121,97	1050	1050	0	0	
040802 - Outras	Lei 75/2013 de 12/9, Artº 33, Nº 1, alínea hh)	Bolsa de Estudo	Pessoa singular	515121,97	450	450	0	0	
040802 - Outras	Lei 75/2013 de 12/9, Artº 33, Nº 1, alínea hh)	Bolsa de Estudo	Pessoa singular	515121,97	1050	1050	0	0	

Transferências e Subsídios concedidos

Ano: 2020

Município de Ponte de Sor

do período findo em 31 de dezembro de 2020

Euro

Tipo de Despesa	Disposições Legais	Finalidade	Entidade Beneficiária	Despesas Orçamentadas	Despesas Autorizadas	Despesas Pagas	Despesas autorizadas e não pagas	Devolução ocorrida no exercício	Observações
Transferências correntes									
040802 - Outras	Lei 75/2013 de 12/9, Artº 33, Nº 1, alínea hh)	Bolsa de Estudo	Pessoa singular	515121,97	450	450	0	0	
040802 - Outras	Lei 75/2013 de 12/9, Artº 33, Nº 1, alínea hh)	Bolsa de Estudo	Pessoa singular	515121,97	450	450	0	0	
040802 - Outras	Lei 75/2013 de 12/9, Artº 33, Nº 1, alínea hh)	Bolsa de Estudo	Pessoa singular	515121,97	1050	1050	0	0	
040802 - Outras	Lei 75/2013 de 12/9, Artº 33, Nº 1, alínea hh)	Bolsa de Estudo	Pessoa singular	515121,97	1050	1050	0	0	
040802 - Outras	Lei 75/2013 de 12/9, Artº 33, Nº 1, alínea hh)	Bolsa de Estudo	Pessoa singular	515121,97	450	450	0	0	
040802 - Outras	Lei 75/2013 de 12/9, Artº 33, Nº 1, alínea hh)	Bolsa de Estudo	Pessoa singular	515121,97	1050	1050	0	0	
040802 - Outras	Lei 75/2013 de 12/9, Artº 33, Nº 1, alínea hh)	Bolsa de Estudo	Pessoa singular	515121,97	450	450	0	0	
040802 - Outras	Lei 75/2013 de 12/9, Artº 33, Nº 1, alínea hh)	Bolsa de Estudo	Pessoa singular	515121,97	1050	1050	0	0	
040802 - Outras	Lei 75/2013 de 12/9, Artº 33, Nº 1, alínea hh)	Bolsa de Estudo	Pessoa singular	515121,97	450	450	0	0	
040802 - Outras	Lei 75/2013 de 12/9, Artº 33, Nº 1, alínea hh)	Bolsa de Estudo	Pessoa singular	515121,97	1050	1050	0	0	
040802 - Outras	Lei 75/2013 de 12/9, Artº 33, Nº 1, alínea hh)	Bolsa de Estudo	Pessoa singular	515121,97	450	450	0	0	
040802 - Outras	Lei 75/2013 de 12/9, Artº 33, Nº 1, alínea hh)	Bolsa de Estudo	Pessoa singular	515121,97	1050	1050	0	0	
040802 - Outras	Lei 75/2013 de 12/9, Artº 33, Nº 1, alínea hh)	Bolsa de Estudo	Pessoa singular	515121,97	1050	1050	0	0	
040802 - Outras	Lei 75/2013 de 12/9, Artº 33, Nº 1, alínea hh)	Bolsa de Estudo	Pessoa singular	515121,97	1050	1050	0	0	
040802 - Outras	Lei 75/2013 de 12/9, Artº 33, Nº 1, alínea hh)	Bolsa de Estudo	Pessoa singular	515121,97	450	450	0	0	
040802 - Outras	Lei 75/2013 de 12/9, Artº 33, Nº 1, alínea hh)	Bolsa de Estudo	Pessoa singular	515121,97	1050	1050	0	0	
040802 - Outras	Lei 75/2013 de 12/9, Artº 33, Nº 1, alínea hh)	Bolsa de Estudo	Pessoa singular	515121,97	600	600	0	0	
040802 - Outras	Lei 75/2013 de 12/9, Artº 33, Nº 1, alínea hh)	Bolsa de Estudo	Pessoa singular	515121,97	1050	1050	0	0	
040802 - Outras	Lei 75/2013 de 12/9, Artº 33, Nº 1, alínea hh)	Bolsa de Estudo	Pessoa singular	515121,97	450	450	0	0	
040802 - Outras	Lei 75/2013 de 12/9, Artº 33, Nº 1, alínea hh)	Bolsa de Estudo	Pessoa singular	515121,97	450	450	0	0	
040802 - Outras	Lei 75/2013 de 12/9, Artº 33, Nº 1, alínea hh)	Bolsa de Estudo	Pessoa singular	515121,97	450	450	0	0	
040802 - Outras	Lei 75/2013 de 12/9, Artº 33, Nº 1, alínea hh)	Bolsa de Estudo	Pessoa singular	515121,97	1050	1050	0	0	
040802 - Outras	Lei 75/2013 de 12/9, Artº 33, Nº 1, alínea hh)	Bolsa de Estudo	Pessoa singular	515121,97	450	450	0	0	
040802 - Outras	Lei 75/2013 de 12/9, Artº 33, Nº 1, alínea hh)	Bolsa de Estudo	Pessoa singular	515121,97	450	450	0	0	
040802 - Outras	Lei 75/2013 de 12/9, Artº 33, Nº 1, alínea hh)	Bolsa de Estudo	Pessoa singular	515121,97	1050	1050	0	0	
040802 - Outras	Lei 75/2013 de 12/9, Artº 33, Nº 1, alínea hh)	Bolsa de Estudo	Pessoa singular	515121,97	450	450	0	0	
040802 - Outras	Lei 75/2013 de 12/9, Artº 33, Nº 1, alínea hh)	Bolsa de Estudo	Pessoa singular	515121,97	1050	1050	0	0	
040802 - Outras	Lei 75/2013 de 12/9, Artº 33, Nº 1, alínea hh)	Bolsa de Estudo	Pessoa singular	515121,97	450	450	0	0	
040802 - Outras	Lei 75/2013 de 12/9, Artº 33, Nº 1, alínea hh)	Bolsa de Estudo	Pessoa singular	515121,97	1050	1050	0	0	
040802 - Outras	Lei 75/2013 de 12/9, Artº 33, Nº 1, alínea hh)	Bolsa de Estudo	Pessoa singular	515121,97	450	450	0	0	
040802 - Outras	Lei 75/2013 de 12/9, Artº 33, Nº 1, alínea hh)	Bolsa de Estudo	Pessoa singular	515121,97	1050	1050	0	0	
040802 - Outras	Lei 75/2013 de 12/9, Artº 33, Nº 1, alínea hh)	Bolsa de Estudo	Pessoa singular	515121,97	450	450	0	0	

Transferências e Subsídios concedidos

Ano: 2020

Município de Ponte de Sor

do período findo em 31 de dezembro de 2020

Euro

Tipo de Despesa	Disposições Legais	Finalidade	Entidade Beneficiária	Despesas Orçamentadas	Despesas Autorizadas	Despesas Pagas	Despesas autorizadas e não pagas	Devolução ocorrida no exercício	Observações
Transferências correntes									
040802 - Outras	Lei 75/2013 de 12/9, Artº 33, Nº 1, alínea hh)	Bolsa de Estudo	Pessoa singular	515121,97	450	450	0	0	
040802 - Outras	Lei 75/2013 de 12/9, Artº 33, Nº 1, alínea hh)	Bolsa de Estudo	Pessoa singular	515121,97	600	600	0	0	
040802 - Outras	Lei 75/2013 de 12/9, Artº 33, Nº 1, alínea hh)	Bolsa de Estudo	Pessoa singular	515121,97	450	450	0	0	
040802 - Outras	Lei 75/2013 de 12/9, Artº 33, Nº 1, alínea hh)	Bolsa de Estudo	Pessoa singular	515121,97	1500	1500	0	0	
040802 - Outras	Lei 75/2013 de 12/9, Artº 33, Nº 1, alínea hh)	Bolsa de Estudo	Pessoa singular	515121,97	1050	1050	0	0	
040802 - Outras	Lei 75/2013 de 12/9, Artº 33, Nº 1, alínea hh)	Bolsa de Estudo	Pessoa singular	515121,97	1050	1050	0	0	
040802 - Outras	Lei 75/2013 de 12/9, Artº 33, Nº 1, alínea hh)	Bolsa de Estudo	Pessoa singular	515121,97	450	450	0	0	
040802 - Outras	Lei 75/2013 de 12/9, Artº 33, Nº 1, alínea hh)	Bolsa de Estudo	Pessoa singular	515121,97	1050	1050	0	0	
040802 - Outras	Lei 75/2013 de 12/9, Artº 33, Nº 1, alínea hh)	Bolsa de Estudo	Pessoa singular	515121,97	450	450	0	0	
040802 - Outras	Lei 75/2013 de 12/9, Artº 33, Nº 1, alínea hh)	Bolsa de Estudo	Pessoa singular	515121,97	1050	1050	0	0	
040802 - Outras	Lei 75/2013 de 12/9, Artº 33, Nº 1, alínea hh)	Bolsa de Estudo	Pessoa singular	515121,97	450	450	0	0	
040802 - Outras	Lei 75/2013 de 12/9, Artº 33, Nº 1, alínea hh)	Bolsa de Estudo	Pessoa singular	515121,97	450	450	0	0	
040802 - Outras	Lei 75/2013 de 12/9, Artº 33, Nº 1, alínea hh)	Bolsa de Estudo	Pessoa singular	515121,97	450	450	0	0	
040802 - Outras	Lei 75/2013 de 12/9, Artº 33, Nº 1, alínea hh)	Bolsa de Estudo	Pessoa singular	515121,97	1050	1050	0	0	
040802 - Outras	Lei 75/2013 de 12/9, Artº 33, Nº 1, alínea hh)	Bolsa de Estudo	Pessoa singular	515121,97	450	450	0	0	
040802 - Outras	Lei 75/2013 de 12/9, Artº 33, Nº 1, alínea hh)	Bolsa de Estudo	Pessoa singular	515121,97	1050	1050	0	0	
040802 - Outras	Lei 75/2013 de 12/9, Artº 33, Nº 1, alínea hh)	Bolsa de Estudo	Pessoa singular	515121,97	450	450	0	0	
040802 - Outras	Lei 75/2013 de 12/9, Artº 33, Nº 1, alínea hh)	Bolsa de Estudo	Pessoa singular	515121,97	1050	1050	0	0	
040802 - Outras	Lei 75/2013 de 12/9, Artº 33, Nº 1, alínea hh)	Bolsa de Estudo	Pessoa singular	515121,97	450	450	0	0	
040802 - Outras	Lei 75/2013 de 12/9, Artº 33, Nº 1, alínea hh)	Bolsa de Estudo	Pessoa singular	515121,97	1050	1050	0	0	
040802 - Outras	Lei 75/2013 de 12/9, Artº 33, Nº 1, alínea hh)	Bolsa de Estudo	Pessoa singular	515121,97	450	450	0	0	
040802 - Outras	Lei 75/2013 de 12/9, Artº 33, Nº 1, alínea hh)	Bolsa de Estudo	Pessoa singular	515121,97	1050	1050	0	0	
040802 - Outras	Lei 75/2013 de 12/9, Artº 33, Nº 1, alínea hh)	Bolsa de Estudo	Pessoa singular	515121,97	1050	1050	0	0	
040802 - Outras	Lei 75/2013 de 12/9, Artº 33, Nº 1, alínea hh)	Bolsa de Estudo	Pessoa singular	515121,97	450	450	0	0	
040802 - Outras	Lei 75/2013 de 12/9, Artº 33, Nº 1, alínea hh)	Bolsa de Estudo	Pessoa singular	515121,97	1050	1050	0	0	
040802 - Outras	Lei 75/2013 de 12/9, Artº 33, Nº 1, alínea hh)	Bolsa de Estudo	Pessoa singular	515121,97	450	450	0	0	
040802 - Outras	Lei 75/2013 de 12/9, Artº 33, Nº 1, alínea hh)	Bolsa de Estudo	Pessoa singular	515121,97	1050	1050	0	0	
040802 - Outras	Lei 75/2013 de 12/9, Artº 33, Nº 1, alínea hh)	Bolsa de Estudo	Pessoa singular	515121,97	450	450	0	0	
040802 - Outras	Lei 75/2013 de 12/9, Artº 33, Nº 1, alínea hh)	Bolsa de Estudo	Pessoa singular	515121,97	450	450	0	0	
040802 - Outras	Lei 75/2013 de 12/9, Artº 33, Nº 1, alínea hh)	Bolsa de Estudo	Pessoa singular	515121,97	600	600	0	0	

Transferências e Subsídios concedidos

Ano: 2020

Município de Ponte de Sor

do período findo em 31 de dezembro de 2020

Euro

Tipo de Despesa	Disposições Legais	Finalidade	Entidade Beneficiária	Despesas Orçamentadas	Despesas Autorizadas	Despesas Pagas	Despesas autorizadas e não pagas	Devolução ocorrida no exercício	Observações
Transferências correntes									
040802 - Outras	Lei 75/2013 de 12/9, Artº 33, Nº 1, alínea hh)	Bolsa de Estudo	Pessoa singular	515121,97	1050	1050	0	0	
040802 - Outras	Lei 75/2013 de 12/9, Artº 33, Nº 1, alínea hh)	Bolsa de Estudo	Pessoa singular	515121,97	1050	1050	0	0	
040802 - Outras	Lei 75/2013 de 12/9, Artº 33, Nº 1, alínea hh)	Bolsa de Estudo	Pessoa singular	515121,97	450	450	0	0	
040802 - Outras	Lei 75/2013 de 12/9, Artº 33, Nº 1, alínea hh)	Bolsa de Estudo	Pessoa singular	515121,97	450	450	0	0	
040802 - Outras	Lei 75/2013 de 12/9, Artº 33, Nº 1, alínea hh)	Bolsa de Estudo	Pessoa singular	515121,97	1050	1050	0	0	
040802 - Outras	Lei 75/2013 de 12/9, Artº 33, Nº 1, alínea hh)	Bolsa de Estudo	Pessoa singular	515121,97	1050	1050	0	0	
040802 - Outras	Lei 75/2013 de 12/9, Artº 33, Nº 1, alínea hh)	Bolsa de Estudo	Pessoa singular	515121,97	450	450	0	0	
040802 - Outras	Lei 75/2013 de 12/9, Artº 33, Nº 1, alínea hh)	Bolsa de Estudo	Pessoa singular	515121,97	450	450	0	0	
040802 - Outras	Lei 75/2013 de 12/9, Artº 33, Nº 1, alínea hh)	Bolsa de Estudo	Pessoa singular	515121,97	1050	1050	0	0	
040802 - Outras	Lei 75/2013 de 12/9, Artº 33, Nº 1, alínea hh)	Bolsa de Estudo	Pessoa singular	515121,97	450	450	0	0	
040802 - Outras	Lei 75/2013 de 12/9, Artº 33, Nº 1, alínea hh)	Bolsa de Estudo	Pessoa singular	515121,97	1050	1050	0	0	
040802 - Outras	Lei 75/2013 de 12/9, Artº 33, Nº 1, alínea hh)	Bolsa de Estudo	Pessoa singular	515121,97	1050	1050	0	0	
040802 - Outras	Lei 75/2013 de 12/9, Artº 33, Nº 1, alínea hh)	Bolsa de Estudo	Pessoa singular	515121,97	450	450	0	0	
040802 - Outras	Lei 75/2013 de 12/9, Artº 33, Nº 1, alínea hh)	Bolsa de Estudo	Pessoa singular	515121,97	450	450	0	0	
040802 - Outras	Lei 75/2013 de 12/9, Artº 33, Nº 1, alínea hh)	Bolsa de Estudo	Pessoa singular	515121,97	450	450	0	0	
040802 - Outras	Lei 75/2013 de 12/9, Artº 33, Nº 1, alínea hh)	Bolsa de Estudo	Pessoa singular	515121,97	1050	1050	0	0	
040802 - Outras	Lei 75/2013 de 12/9, Artº 33, Nº 1, alínea hh)	Bolsa de Estudo	Pessoa singular	515121,97	600	600	0	0	
040802 - Outras	Lei 75/2013 de 12/9, Artº 33, Nº 1, alínea hh)	Bolsa de Estudo	Pessoa singular	515121,97	450	450	0	0	
040802 - Outras	Lei 75/2013 de 12/9, Artº 33, Nº 1, alínea hh)	Bolsa de Estudo	Pessoa singular	515121,97	1050	1050	0	0	
040802 - Outras	Lei 75/2013 de 12/9, Artº 33, Nº 1, alínea hh)	Bolsa de Estudo	Pessoa singular	515121,97	450	450	0	0	
040802 - Outras	Lei 75/2013 de 12/9, Artº 33, Nº 1, alínea hh)	Bolsa de Estudo	Pessoa singular	515121,97	1500	1500	0	0	
040802 - Outras	Lei 75/2013 de 12/9, Artº 33, Nº 1, alínea hh)	Bolsa de Estudo	Pessoa singular	515121,97	1050	1050	0	0	
040802 - Outras	Lei 75/2013 de 12/9, Artº 33, Nº 1, alínea hh)	Bolsa de Estudo	Pessoa singular	515121,97	450	450	0	0	
040802 - Outras	Lei 75/2013 de 12/9, Artº 33, Nº 1, alínea hh)	Bolsa de Estudo	Pessoa singular	515121,97	1050	1050	0	0	
040802 - Outras	Lei 75/2013 de 12/9, Artº 33, Nº 1, alínea hh)	Bolsa de Estudo	Pessoa singular	515121,97	450	450	0	0	
040802 - Outras	Lei 75/2013 de 12/9, Artº 33, Nº 1, alínea hh)	Bolsa de Estudo	Pessoa singular	515121,97	1050	1050	0	0	
040802 - Outras	Lei 75/2013 de 12/9, Artº 33º, nº 1, alínea u)	Pémio "José Luis Peixoto"	Pessoa singular	515121,97	1538,46	1538,46	0	0	
040802 - Outras	Al. u), nº.1,Artº.33,Lei 75/2013 de 12/09	Prémio mérito escolar	Pessoa singular	515121,97	800	800	0	0	
040802 - Outras	Al.gg), nº.1,Artº.33,Lei 75/2013 de 12/09	Apoio nos Transportes Escolares	Pessoa singular	515121,97	116,75	116,75	0	0	
040802 - Outras	Al.gg), nº.1,Artº.33,Lei 75/2013 de 12/09	Apoio para Transporte Escolar.	Pessoa singular	515121,97	123,05	123,05	0	0	
040802 - Outras	Al.gg), nº.1,Artº.33,Lei 75/2013 de 12/09	Apoio para Transporte Escolar.	Pessoa singular	515121,97	1032,5	1032,5	0	0	
040802 - Outras	Portaria 20-B/2014 de 30 de janeiro	Programas ocupacionais.	Programas Ocupacionais - Famílias - Diversos	515121,97	82209,19	82209,19	0	0	
040802 - Outras	Dec-Lei n290/2009 e Lei nº 24/2011	Mercado Aberto	Mercado Aberto - Famílias - Diversos	515121,97	119532,8	118689,02	843,78	0	

Transferências e Subsídios concedidos

Ano: 2020

Município de Ponte de Sor

do período findo em 31 de dezembro de 2020

Euro

Tipo de Despesa	Disposições Legais	Finalidade	Entidade Beneficiária	Despesas Orçamentadas	Despesas Autorizadas	Despesas Pagas	Despesas autorizadas e não pagas	Devolução ocorrida no exercício	Observações
Transferências correntes									
040802 - Outras	Dec-Lei nº 166/2014 de 06 de Novembro	Estágios	Estágios - Famílias - Diversos	515121,97	152005,29	148607,46	3397,83	0	
040802 - Outras	Lei 75/2013 de 12/9, Artº 33, Nº 1, alínea hh)	Ação Social Escolar	Fundo Fixo - Famílias - Diversos	515121,97	19758,45	19758,45	0	0	
Total de Transferências Correntes				**3 085 174,00**	**2 707 552,81**	**2 644 894,21**	**62 658,60**	**111 618,82**	
Transferências de Capital									
080306 - Serviços e fundos autónomos	Dec. Lei nº. 144/2008 de 28 de Julho	Parque Escolar - Apoio despesas refeitório da Escola João Pedro Andrade	Agrupamento de Escolas de Ponte de Sor	8 231,22	2 000,51	2 000,51	0	0	
080306 - Serviços e fundos autónomos	Dec. Lei nº. 144/2008 de 28 de Julho	Parque Escolar - Apoio para aquisição frigorifico para Escola Básica Montargil.	Electro-Pontécnica - J. M. Pereira, Lda	8 231,22	281,67	0	281,67	0	
080306 - Serviços e fundos autónomos	Dec. Lei nº. 144/2008 de 28 de Julho	Parque Escolar - Apoio para aquisição Máquina Lavar Roupa Agrup.Escolas P. Sor.	Electro-Sor - Electrodomesticos, Lda	8 231,22	280	280	0	0	
080501 - Continente	Lei 75/2013 de 12 de Setembro.	Protocolo CIMAA/ULSNA, Covid.19 - Aquisição ventiladores e outros equipamentos.	Comunidade Intermunicipal do Alto Alentejo	157 544,07	16 631,19	16 631,19	0	0	
080501 - Continente	Lei 75/2013 de 12 de Setembro, artº 25, nº1, alínea k	Apoio para a reabilitação de edifícios.	Freguesia de Foros do Arrão	157 544,07	94 848,78	94 848,78	0	0	
080701 - Instituições sem fins lucrativos	Alínea o),u) nº1, Artº.33, Lei 75/2013 de 12/09	Apoio para aquisição caldeira e de depósito AQS.	AFATI- Associação Forense dos Amigos da Terceira Idade	253 582,32	5 366,49	5 366,49	0	0	
080701 - Instituições sem fins lucrativos	Alínea o),u) nº1, Artº.33, Lei 75/2013 de 12/09	Apoio para aquisição aparelho ar condicionado.	AFATI- Associação Forense dos Amigos da Terceira Idade	253 582,32	1 015,00	1 015,00	0	0	
080701 - Instituições sem fins lucrativos	Alínea o),u) nº1, Artº.33, Lei 75/2013 de 12/09	Apoio para Substituição luminárias e Ar Condicionado.	Associação Comunitária Nossa Senhora dos Prazeres	253 582,32	1 067,64	1 067,64	0	0	
080701 - Instituições sem fins lucrativos	Alínea o),u) nº1, Artº.33, Lei 75/2013 de 12/09	Apoio para obra lar idosos.	Associação Comunitária Nossa Senhora dos Prazeres	253 582,32	8 383,41	8 383,41	0	0	
080701 - Instituições sem fins lucrativos	Alínea o),u) nº1, Artº.33, Lei 75/2013 de 12/09	Apoio para substituição de Telheiro.	Associação Comunitária Recreativa e Cultural Valdoarquense	253 582,32	15 000,00	15 000,00	0	0	
080701 - Instituições sem fins lucrativos	Alínea o),u) nº1, Artº.33, Lei 75/2013 de 12/09	Aquisição Equipamento.	Associação Comunitária Recreativa e Cultural Valdoarquense	253 582,32	3 409,36	3 409,36	0	0	
080701 - Instituições sem fins lucrativos	Alínea o),u) nº1, Artº.33, Lei 75/2013 de 12/09	Instalações.	Associação Cresce ao Sol	253 582,32	11 093,03	11 093,03	0	0	
080701 - Instituições sem fins lucrativos	Alínea o),u) nº1, Artº.33, Lei 75/2013 de 12/09	Apoio para aquisição einstalação de rede de gás.	Associação de Desenvolvimento e Acção Social da Freg. Tramaga	253 582,32	1 377,60	1 377,60	0	0	
080701 - Instituições sem fins lucrativos	Alínea o),u) nº1, Artº.33, Lei 75/2013 de 12/09	Apoio para obra lar idosos.	Associação de Desenvolvimento e Acção Social da Freg. Tramaga	253 582,32	7 071,81	7 071,81	0	0	
080701 - Instituições sem fins lucrativos	Alínea o),u) nº1, Artº.33, Lei 75/2013 de 12/09	Apoio para substituição de duas caldeiras de aquecimento de água.	Associação de Solidariedade Social de Ponte de Sor	253 582,32	7 133,63	7 133,63	0	0	
080701 - Instituições sem fins lucrativos	Alínea o),u) nº1, Artº.33, Lei 75/2013 de 12/09	Apoio para Aquisição Viatura Tanque Tático Urbano.	Associação Humanitária Bombeiros Voluntários de Ponte de Sor	253 582,32	35 000,00	35 000,00	0	0	
080701 - Instituições sem fins lucrativos	Alínea o),u) nº1, Artº.33, Lei 75/2013 de 12/09	Apoio Construção Camaratas.	Associação Humanitária Bombeiros Voluntários de Ponte de Sor	253 582,32	35 116,56	35 116,56	0	0	
080701 - Instituições sem fins lucrativos	Alínea o),u) nº1, Artº.33, Lei 75/2013 de 12/09	Apoio para Construção Garagem.	Associação Humanitária Bombeiros Voluntários de Ponte de Sor	253 582,32	33 430,44	33 430,44	0	0	
080701 - Instituições sem fins lucrativos	Alínea o),u) nº1, Artº.33, Lei 75/2013 de 12/09	Apoio para aquisição carrinha.	Centro Comunitário de Ervideira	253 582,32	3 532,50	3 532,50	0	0	
080701 - Instituições sem fins lucrativos	Alínea o),u) nº1, Artº.33, Lei 75/2013 de 12/09	Apoio para aquisição arca frigorifica.	Centro Comunitário Nossa Senhora Oliveira Longomel	253 582,32	767,69	767,69	0	0	
080701 - Instituições sem fins lucrativos	Alínea o),u) nº1, Artº.33, Lei 75/2013 de 12/09	Apoio para obras na residência paroquial.	Paróquia De Santo Ildefonso	253 582,32	7 000,00	7 000,00	0	0	
080802 - Outras	Alínea v), nº1, Artº.33, Lei 75/2013 de 12/09	Apoio a Famílias - Aquisição equipamento doméstico	Galerias Leitão Pinheiro, Ld.ª	9 068,79	339,48	339,48	0	0	
Total de Transferências de Capital				**428 426,40**	**290 146,79**	**289 865,12**	**281,67**	**0,00**	

Transferências e subsídios recebidos

Município de Ponte de Sor

Ano: 2020

Euros

Tipo de Receita	Disposições Legais 1	Finalidade 2	Entidade Financiadora 3	Receita Prevista 4	Receita Recebida 5	Receita Prevista e não recebida (6) = (4) - (5)	Devolução ocorrida no exercicio 7	Observações 8
Transferências correntes								
060102 - Privadas	Protoco colaboração	Comparticipação PORTUGAL AIR SUMMIT 2020	L3 - Commercial Training Soltions Ltd	143 820,00	3 000,00	140 820,00	0	
060301 - Estado	Lei nº73/2013 de 3 de Setembro	Fundo de Equilibrio Financeiro	Dgal-Direcção Geral das Autarquias Locais	8 016 231,00	8 016 231,00	0	0	
060301 - Estado	Lei nº73/2013 de 3 de Setembro	Fundo Social Municipal	Dgal-Direcção Geral das Autarquias Locais	298 396,00	298 396,00	0	0	
060301 - Estado	Lei nº73/2013 de 3 de Setembro	Participação Fixa IRS	Dgal-Direcção Geral das Autarquias Locais	444 815,00	444 815,00	0	0	
060301 - Estado	Lei nº73/2013 de 3 de Setembro	Participação no IVA - artº 26º-A da Lei nº 73/2013	Dgal-Direcção Geral das Autarquias Locais	112 690,00	112 689,75	0,25	0	
060301 - Estado	D.L. nº 144/2008 de 28 Julho, D.L. nº21/2019 de 30 jan.	Educ.Pré-Esc. - Comp. Apoio Familia (AAAF)	DGEstE - Direção Geral Estabelecimentos Escolares	77 983,84	76 043,80	1 940,04	0	
060301 - Estado	D.L. nº 144/2008 de 28 Julho, D.L. nº21/2019 de 30 jan.	Educ.Pré-Esc. - Assistentes Operacionais	DGEstE - Direção Geral Estabelecimentos Escolares	86 983,29	84 800,74	2 182,55	0	
060301 - Estado	D.L. nº 144/2008 de 28 Julho, D.L. nº21/2019 de 30 jan.	Atividades de Enriquecimento Curricular	DGEstE - Direção Geral Estabelecimentos Escolares	32 965,35	32 237,83	727,52	0	
060301 - Estado	D.L. nº 144/2008 de 28 Julho, D.L. nº21/2019 de 30 jan.	Programa Gen. Fornecimento Refeições	DGEstE - Direção Geral Estabelecimentos Escolares	15 761,04	15 276,03	485,01	0	
060301 - Estado	D.L. nº 144/2008 de 28 Julho, D.L. nº21/2019 de 30 jan.	Gestão de Parque Escolar 2019	DGEstE - Direção Geral Estabelecimentos Escolares	40 000,00	40 000,00	0	0	
060301 - Estado	D.L. nº 144/2008 de 28 Julho, D.L. nº21/2019 de 30 jan.	Acordo Coop. - Educ. Pré-Escolar	Instituto de Gestão Financeira da Educação, IP	103 571,41	101 146,36	2 425,05	0	
060301 - Estado	D.L. nº 144/2008 de 28 Julho, D.L. nº21/2019 de 30 jan.	Gestão de Parque Escolar	Instituto de Gestão Financeira da Educação, IP	40 000,00	40 000,00	0	0	
060301 - Estado	D.L. nº 144/2008 de 28 Julho, D.L. nº21/2019 de 30 jan.	Transf. Compet. Pess. não Docente Escolas	Instituto de Gestão Financeira da Educação, IP	690 618,32	674 127,97	16 490,35	0	
060301 - Estado	LEO 2014	CPCJ - 1º e 2º Semestre 2020	Comissão Nacional de Promoção dos Direitos e Proteção das Crianças e Jovens	20 416,20	20 416,20	0	0	
060301 - Estado	D.L. nº 162/79 de 30 de Maio	Recenseamento Eleitoral/Eleições	Secretaria-Geral do Ministério da Administração Interna	227,45	227,45	0	0	
060301 - Estado	Portaria 113/2018, de 30 abril	Fruta Escolar	IFAP-Instituto Financiamento Agricultura e Pescas IP	2076,1	2 076,10	0	0	
060306 - Estado-Particip.comunit.projectos co-financiados	Dec-Lei nº 166/2014 de 06 de Novembro	Estágios Pepal	Instituto Gestão Financeira Seg. Social	52446,08	40 434,76	12 011,32	0	
060306 - Estado-Particip.comunit.projectos co-financiados	ALT20-09-5762-FSE-000011	Operações de modernização da Adm. Pública	Instituto Gestão Financeira Seg. Social	143581,06	21 075,76	122505,3	0	
060306 - Estado-Particip.comunit.projectos co-financiados	ALT20-02-5266-FSE-000048	Projeto - Planos Int. Inov. Combate Ins. Escolar	Instituto Gestão Financeira Seg. Social	118 999,86	85 450,07	33 549,79	0	
060307 - Serviços e fundos autónomos	Comparticipação Despesas com o CNT - Ponte de Sor	Comparticipação Despesas com o CNT - Ponte de Sor	Federação Portuguesa de Basquetebol	4 914,98	4 914,98	0	0	
060307 - Serviços e fundos autónomos	Dec-Lei n290/2009 e Lei nº 24/2011, Portaria 20-B/2014 de 30 de janeiro	Comparticipação POC/Estágios Mercado Aberto	Instituto de Emprego e Formação Profissional	111 852,99	140 402,83	-28 549,84	0	
060307 - Serviços e fundos autónomos	Apoio a valorização turistica do interior	Air Race Championship 2019	Turismo do Alentejo - ERT	14 700,89	14 700,89	0		
060307 - Serviços e fundos autónomos	Fundo Florestal Permanente	Fundo Florestal Permanente de 2020	Instituto da Conservação da Natureza e das Florestas, I. P.	13 937,14	13 937,14	0	0	
060307 - Serviços e fundos autónomos	Protoco colaboração	Comparticipação Portugal AIR Summit 2020	Direção Geral de Recursos da Defesa Nacional	7 500,00	7 500,00	0	0	
060307 - Serviços e fundos autónomos	Fundo Ambiental	Fundo Ambiental	Fundo Ambiental, Ministério do Ambiente	5 000,00	5 000,00	0	0	
060701 - Instituições sem fins lucrativos	Protoco colaboração	Apoio Financeiro p/Realização Portugal Air Summit 2020	ANAC - Autoridade Nacional da Aviação Civil	30 000,00	30 000,00	0	0	
060701 - Instituições sem fins lucrativos	Protoco colaboração	Comparticipação 1ª Edição "European Rocketry Competition	Agência Espacial Portuguesa - Portugal Space	1,00	288 460,00	-288 459,00	0	
Total de Transferências correntes				**10 629 489,00**	**10 613 360,66**	**16 128,34**	0,00	

Transferências e subsídios recebidos

Município de Ponte de Sor

Ano: 2020

Euros

Tipo de Receita	Disposições Legais 1	Finalidade 2	Entidade Financiadora 3	Receita Prevista 4	Receita Recebida 5	Receita Prevista e não recebida (6) = (4) - (5)	Devolução ocorrida no exercicio 7	Observações 8
Transferências de capital								
100301 - Estado	Lei nº73/2013 de 3 de Setembro	Fundo de Equilibrio Financeiro	Dgal-Direcção Geral das Autarquias Locais	890 692,00	890 692,00	0	0	
100301 - Estado	Lei nº73/2013 de 3 de Setembro	Artº 35, nº 3 da Lei 73/2013	Dgal-Direcção Geral das Autarquias Locais	302 157,00	302 157,00	0	0	
100307 - Estado-Particip.comunitária project.co-financiados	ALT20-06-4842-FEDER-000184	Aquisição Equip.para o lar Residencial de Tramaga - Equip. Básico	Agência Para o Desenvolvimento e Coesão, IP	37726,97	37 726,97	0,00	0	
100307 - Estado-Particip.comunitária project.co-financiados	ALT20-06-4842-FEDER-000184	Aquisição Equip. para o Lar Residencial de Tramaga - Equip. Transporte	Agência Para o Desenvolvimento e Coesão, IP	15361,57	12 704,13	2 657,44	0	
100307 - Estado-Particip.comunitária project.co-financiados	ALT20-06-4842-FEDER-000181	Aquisição Equip. para o Lar Residencial de vale de Açor - Equip. Transporte	Agência Para o Desenvolvimento e Coesão, IP	15361,57	12 737,63	2 623,94	0	
100307 - Estado-Particip.comunitária project.co-financiados	ALT20-04-2316-FEDER-000088	Requalificação do Mercado Municipal e Sul da Zona Ribeirinha P. Sor	Agência Para o Desenvolvimento e Coesão, IP	826735,12	826 735,12	0,00	0	
100307 - Estado-Particip.comunitária project.co-financiados	ALT20-06-4842-FEDER-000183	Ampl. Edif.- C.Com. Longomel destinado a Lar Idosos - Contruções Diversas	Agência Para o Desenvolvimento e Coesão, IP	418849,43	174 025,29	244 824,14	0	
100307 - Estado-Particip.comunitária project.co-financiados	ALT20-01-0853-FEDER-000050	Centro de Negócios Indústria Aeronáutica e Aerospacial - Hangar C	Agência Para o Desenvolvimento e Coesão, IP	818598,22	712 138,59	106 459,63	0	
100307 - Estado-Particip.comunitária project.co-financiados	ALT20-01-0853-FEDER-000050	Centro de Negócios Indústria Aeronáutica e Aerospacial - Hangar A e B	Agência Para o Desenvolvimento e Coesão, IP	1026983,29	1 026 983,29	0,00	0	
100307 - Estado-Particip.comunitária project.co-financiados	ALT20-01-0853-FEDER-000050	Centro de Negócios Indústria Aeronáutica e Aerospacial - Torre Inf. Voo	Agência Para o Desenvolvimento e Coesão, IP	148804,75	148 804,75	0,00	0	
100307 - Estado-Particip.comunitária project.co-financiados	ALT20-01-0853-FEDER-000050	Centro de Negócios Indústria Aeronáutica e Aerospacial - Arranjos Ext.	Agência Para o Desenvolvimento e Coesão, IP	55975,24	55 975,24	0,00	0	
100308 - Serviços e fundos autónomos	Acordo Colaboração - Desp. Normativo nº 9/2016 e nº10/2016 de 20 Out.	Ponte de Sor Wi-Fi - Linha de Apoio à Disponibilização de Redes Wi-Fi do Programa Valorizar	Turismo de Portugal, IP	44 953,00	34 143,37	10 809,63	0	
Total de Transferências de capital				**4 602 198,16**	**4 234 823,38**	**367 374,78**	0	

Mapa de Fundos de Maneio

Designação da Entidade - Município de Ponte de Sor
Gerência - 2020

Titular do Fundo de Maneio - Paulo Luis de Oliveira Lourenço

Classificação Orçamental - 02 Câmara Municipal
02010202 Gasóleo
Dotação Orçamental - 57.595,48 Euros
Valor do Fundo - 100,00
Data da Constituição - 20-01-2020

Ordem de Pagamento		
N.º	Data	Valor
407	28-01-2020	50,00

Classificação Orçamental - 02 Câmara Municipal
020121 Outros bens
Dotação Orçamental - 223.144,83 Euros
Valor do Fundo - 227,35
Data da Constituição - 20-01-2020

Ordem de Pagamento		
N.º	Data	Valor
798	19-02-2020	2,00
2198	20-05-2020	6,90
2295	27-05-2020	6,90
2641	25-06-2020	6,90
3449	25-08-2020	8,28
3891	29-09-2020	6,90

Classificação Orçamental - 02 Câmara Municipal
020209 Comunicações
Dotação Orçamental - 43.212,90 Euros
Valor do Fundo - 50,00
Data da Constituição - 20-01-2020

Ordem de Pagamento		
N.º	Data	Valor
2640	25-06-2020	4,92
5197	28-12-2020	10,00

Mapa de Fundos de Maneio

Designação da Entidade - Município de Ponte de Sor
Gerência - 2020

Titular do Fundo de Maneio - Paulo Luis de Oliveira Lourenço

Classificação Orçamental - 02 Câmara Municipal
020210 Transportes
Dotação Orçamental - 108.836,23 Euros
Valor do Fundo - 150,00
Data da Constituição - 20-01-2020

Ordem de Pagamento		
N.º	Data	Valor
421	29-01-2020	10,70
422	29-01-2020	15,69
423	29-01-2020	2,00
424	29-01-2020	15,90
425	29-01-2020	33,25
426	29-01-2020	2,75
696	13-02-2020	3,00
697	13-02-2020	2,70
795	19-02-2020	2,00
796	19-02-2020	14,40
797	19-02-2020	3,50
882	26-02-2020	7,10
883	26-02-2020	7,10
884	26-02-2020	4,82
886	26-02-2020	1,20
887	26-02-2020	3,40
929	28-02-2020	4,00
2197	20-05-2020	22,19
2632	25-06-2020	7,10
2633	25-06-2020	7,10
2636	25-06-2020	7,10
2637	25-06-2020	9,64
2638	25-06-2020	7,10
2639	25-06-2020	13,28
3100	27-07-2020	7,10
3101	27-07-2020	14,20
3102	27-07-2020	9,64
3470	28-08-2020	7,10
3472	28-08-2020	7,10
3473	28-08-2020	9,64
3478	28-08-2020	1,00
3892	29-09-2020	6,45

Mapa de Fundos de Maneio

Designação da Entidade - Município de Ponte de Sor
Gerência - 2020

Titular do Fundo de Maneio - Paulo Luis de Oliveira Lourenço

Classificação Orçamental - 02 Câmara Municipal
020210 Transportes
Dotação Orçamental - 108.836,23 Euros
Valor do Fundo - 150,00
Data da Constituição - 20-01-2020

Ordem de Pagamento		
N.º	Data	Valor
3893	29-09-2020	4,70
3894	29-09-2020	1,50
3895	29-09-2020	12,90
3896	29-09-2020	1,60
3897	29-09-2020	2,20
3898	29-09-2020	1,10
3899	29-09-2020	2,00
3900	29-09-2020	1,60
3911	30-09-2020	50,30
4273	22-10-2020	7,10
4274	22-10-2020	7,10
4275	22-10-2020	9,64
4276	22-10-2020	9,64
5198	28-12-2020	6,45
5199	28-12-2020	9,38
5200	28-12-2020	7,10

Classificação Orçamental - 02 Câmara Municipal
020211 Representação dos serviços
Dotação Orçamental - 5.552,00 Euros
Valor do Fundo - 900,00
Data da Constituição - 20-01-2020

Ordem de Pagamento		
N.º	Data	Valor
411	29-01-2020	81,20
412	29-01-2020	114,00
413	29-01-2020	61,80
414	29-01-2020	131,10
415	29-01-2020	11,52
416	29-01-2020	19,12

Mapa de Fundos de Maneio

Designação da Entidade - Município de Ponte de Sor
Gerência - 2020

Titular do Fundo de Maneio - Paulo Luis de Oliveira Lourenço

Classificação Orçamental - 02 Câmara Municipal
020211 Representação dos serviços
Dotação Orçamental - 5.552,00 Euros
Valor do Fundo - 900,00
Data da Constituição - 20-01-2020

Ordem de Pagamento		
N.º	Data	Valor
417	29-01-2020	3,10
418	29-01-2020	2,00
419	29-01-2020	63,60
420	29-01-2020	17,65
698	13-02-2020	31,00
699	13-02-2020	82,00
700	13-02-2020	82,00
803	20-02-2020	50,90
804	20-02-2020	42,00
895	26-02-2020	95,00
1346	30-03-2020	62,00
1347	30-03-2020	73,20
2629	25-06-2020	175,50
2630	25-06-2020	54,10
2631	25-06-2020	174,75
3094	27-07-2020	89,35
3095	27-07-2020	30,80
3096	27-07-2020	54,00
3097	27-07-2020	70,00
3098	27-07-2020	84,75
3099	27-07-2020	66,85
3883	29-09-2020	80,70
3884	29-09-2020	35,00
3885	29-09-2020	64,05
3886	29-09-2020	90,00
3887	29-09-2020	95,40
3888	29-09-2020	81,45
3889	29-09-2020	144,50
4270	22-10-2020	19,35
4272	22-10-2020	65,60
4366	29-10-2020	54,40
4369	29-10-2020	85,60

Mapa de Fundos de Maneio

Designação da Entidade - Município de Ponte de Sor
Gerência - 2020

Titular do Fundo de Maneio - Paulo Luis de Oliveira Lourenço

Classificação Orçamental - 02 Câmara Municipal
020211 Representação dos serviços
Dotação Orçamental - 5.552,00 Euros
Valor do Fundo - 900,00
Data da Constituição - 20-01-2020

Ordem de Pagamento		
N.º	Data	Valor
4609	16-11-2020	63,00
4610	16-11-2020	79,25
4642	17-11-2020	39,20
5195	28-12-2020	105,35
5196	28-12-2020	50,00

Classificação Orçamental - 02 Câmara Municipal
020225 Outros serviços
Dotação Orçamental - 579.263,66 Euros
Valor do Fundo - 275,00
Data da Constituição - 20-01-2020

Ordem de Pagamento		
N.º	Data	Valor
408	29-01-2020	63,00
409	29-01-2020	50,00
410	29-01-2020	0,50
794	19-02-2020	5,00
897	26-02-2020	30,00
2642	25-06-2020	3,00
3474	28-08-2020	15,00
3890	29-09-2020	75,00
4277	22-10-2020	1,00
5201	28-12-2020	27,00

Mapa de Fundos de Maneio

Designação da Entidade - Município de Ponte de Sor
Gerência - 2020

Titular do Fundo de Maneio - Paulo Luis de Oliveira Lourenço

Classificação Orçamental - 02 Câmara Municipal
04080202 Outras

Dotação Orçamental - 92.739,44 Euros
Valor do Fundo -
Data da Constituição - 20-01-2020

VALOR INICIAL DO FUNDO: Deliberação da CMPS de 15/01/2020
20/01/2020 a 31/03/2020 = 3.500,00 €
Restantes Meses = 2.000,00 €
ALTERAÇÕES AO VALOR DO FUNDO: Deliberação da CMPS de 16/09/2020
16/09/2020 a 30/09/2020 = 10.000,00 €
01/10/2020 a 31/10/2020 = 8.000,00 €
01/11/2020 a 30/11/2020 = 5.000,00 €

Ordem de Pagamento		
N.º	Data	Valor
427	29-01-2020	29,40
436	29-01-2020	55,80
437	29-01-2020	27,93
439	29-01-2020	54,80
440	29-01-2020	40,76
441	29-01-2020	40,17
442	29-01-2020	12,78
443	29-01-2020	26,14
444	29-01-2020	32,40
445	29-01-2020	29,40
446	29-01-2020	30,78
447	29-01-2020	9,98
448	29-01-2020	83,84
449	29-01-2020	46,96
450	29-01-2020	31,75
451	29-01-2020	44,61
452	29-01-2020	27,39
453	29-01-2020	89,40
454	29-01-2020	46,79
455	29-01-2020	15,10
456	29-01-2020	44,61
457	29-01-2020	29,40
458	29-01-2020	24,05
459	29-01-2020	48,56
460	29-01-2020	101,22
461	29-01-2020	26,14
462	29-01-2020	40,76
463	29-01-2020	42,90
464	29-01-2020	26,14
490	30-01-2020	26,14
701	13-02-2020	104,61
702	13-02-2020	42,90

Mapa de Fundos de Maneio

Designação da Entidade - Município de Ponte de Sor
Gerência - 2020

Titular do Fundo de Maneio - Paulo Luis de Oliveira Lourenço

Classificação Orçamental - 02 Câmara Municipal
04080202 Outras
Dotação Orçamental - 92.739,44 Euros
Valor do Fundo -
Data da Constituição - 20-01-2020

VALOR INICIAL DO FUNDO: Deliberação da CMPS de 15/01/2020
20/01/2020 a 31/03/2020 = 3.500,00 €
Restantes Meses = 2.000,00 €
ALTERAÇÕES AO VALOR DO FUNDO: Deliberação da CMPS de 16/09/2020
16/09/2020 a 30/09/2020 = 10.000,00 €
01/10/2020 a 31/10/2020 = 8.000,00 €
01/11/2020 a 30/11/2020 = 5.000,00 €

Ordem de Pagamento		
N.º	Data	Valor
703	13-02-2020	29,40
705	13-02-2020	40,76
706	13-02-2020	42,90
707	13-02-2020	13,00
708	13-02-2020	9,94
709	13-02-2020	36,03
793	19-02-2020	72,54
799	19-02-2020	6,50
885	26-02-2020	26,14
924	27-02-2020	89,40
1333	30-03-2020	78,57
1334	30-03-2020	87,04
1336	30-03-2020	42,54
1338	30-03-2020	46,96
1339	30-03-2020	46,96
1340	30-03-2020	46,96
1341	30-03-2020	29,40
1342	30-03-2020	76,88
1343	30-03-2020	76,79
1344	30-03-2020	27,50
1345	30-03-2020	102,54
2298	27-05-2020	72,54
2299	27-05-2020	37,79
2301	27-05-2020	29,40
2621	25-06-2020	76,96
2622	25-06-2020	52,95
2623	25-06-2020	104,61
2624	25-06-2020	46,79
2625	25-06-2020	6,50
2626	25-06-2020	27,50
2663	26-06-2020	40,42
2664	26-06-2020	27,93

Mapa de Fundos de Maneio

Designação da Entidade - Município de Ponte de Sor
Gerência - 2020

Titular do Fundo de Maneio - Paulo Luis de Oliveira Lourenço

Classificação Orçamental - 02 Câmara Municipal
04080202 Outras

Dotação Orçamental - 92.739,44 Euros
Valor do Fundo -
Data da Constituição - 20-01-2020

VALOR INICIAL DO FUNDO: Deliberação da CMPS de 15/01/2020
20/01/2020 a 31/03/2020 = 3.500,00 €
Restantes Meses = 2.000,00 €
ALTERAÇÕES AO VALOR DO FUNDO: Deliberação da CMPS de 16/09/2020
16/09/2020 a 30/09/2020 = 10.000,00 €
01/10/2020 a 31/10/2020 = 8.000,00 €
01/11/2020 a 30/11/2020 = 5.000,00 €

Ordem de Pagamento		
N.º	Data	Valor
2665	26-06-2020	44,45
2667	26-06-2020	46,79
2668	26-06-2020	40,76
3107	27-07-2020	39,92
3778	24-09-2020	41,91
3779	24-09-2020	13,00
3780	24-09-2020	104,10
3781	24-09-2020	45,27
3782	24-09-2020	71,91
3783	24-09-2020	77,70
3784	24-09-2020	58,30
3785	24-09-2020	56,89
3786	24-09-2020	44,10
3787	24-09-2020	89,97
3788	24-09-2020	102,65
3789	24-09-2020	68,57
3790	24-09-2020	44,10
3791	24-09-2020	87,94
3792	24-09-2020	67,15
3793	24-09-2020	13,00
3794	24-09-2020	36,11
3795	24-09-2020	47,70
3800	25-09-2020	26,89
3801	25-09-2020	74,10
3802	25-09-2020	100,53
3803	25-09-2020	44,10
3804	25-09-2020	94,15
3805	25-09-2020	22,73
3806	25-09-2020	100,69
3807	25-09-2020	8,70
3808	25-09-2020	44,10
3809	25-09-2020	34,32

Mapa de Fundos de Maneio

Designação da Entidade - Município de Ponte de Sor
Gerência - 2020

Titular do Fundo de Maneio - Paulo Luis de Oliveira Lourenço

Classificação Orçamental - 02 Câmara Municipal
04080202 Outras
Dotação Orçamental - 92.739,44 Euros
Valor do Fundo -
Data da Constituição - 20-01-2020

VALOR INICIAL DO FUNDO: Deliberação da CMPS de 15/01/2020
20/01/2020 a 31/03/2020 = 3.500,00 €
Restantes Meses = 2.000,00 €
ALTERAÇÕES AO VALOR DO FUNDO: Deliberação da CMPS de 16/09/2020
16/09/2020 a 30/09/2020 = 10.000,00 €
01/10/2020 a 31/10/2020 = 8.000,00 €
01/11/2020 a 30/11/2020 = 5.000,00 €

Ordem de Pagamento		
N.º	Data	Valor
3810	25-09-2020	66,64
3811	25-09-2020	107,70
3812	25-09-2020	73,84
3813	25-09-2020	44,80
3814	25-09-2020	53,16
3824	28-09-2020	41,91
3825	28-09-2020	54,71
3826	28-09-2020	11,10
3827	28-09-2020	49,00
3828	28-09-2020	74,10
3829	28-09-2020	54,20
3830	28-09-2020	28,47
3831	28-09-2020	47,70
3832	28-09-2020	67,33
3833	28-09-2020	47,65
3834	28-09-2020	82,58
3835	28-09-2020	28,30
3836	28-09-2020	85,87
3837	28-09-2020	98,36
3838	28-09-2020	79,20
3839	28-09-2020	101,91
3840	28-09-2020	44,10
3841	28-09-2020	79,73
3842	28-09-2020	65,50
3843	28-09-2020	78,92
3844	28-09-2020	86,82
3845	28-09-2020	101,91
3846	28-09-2020	101,91
3847	28-09-2020	29,97
3848	28-09-2020	29,97
3849	28-09-2020	41,91
3850	28-09-2020	98,11

Mapa de Fundos de Maneio

Designação da Entidade - Município de Ponte de Sor
Gerência - 2020

Titular do Fundo de Maneio - Paulo Luis de Oliveira Lourenço

Classificação Orçamental - 02 Câmara Municipal
04080202 Outras
Dotação Orçamental - 92.739,44 Euros
Valor do Fundo -
Data da Constituição - 20-01-2020

VALOR INICIAL DO FUNDO: Deliberação da CMPS de 15/01/2020
20/01/2020 a 31/03/2020 = 3.500,00 €
Restantes Meses = 2.000,00 €
ALTERAÇÕES AO VALOR DO FUNDO: Deliberação da CMPS de 16/09/2020
16/09/2020 a 30/09/2020 = 10.000,00 €
01/10/2020 a 31/10/2020 = 8.000,00 €
01/11/2020 a 30/11/2020 = 5.000,00 €

Ordem de Pagamento		
N.º	Data	Valor
3851	28-09-2020	47,70
3852	28-09-2020	77,70
3854	28-09-2020	45,39
3855	28-09-2020	62,39
3856	28-09-2020	80,83
3858	28-09-2020	29,97
3859	28-09-2020	41,91
3860	28-09-2020	73,15
3861	28-09-2020	6,50
3869	29-09-2020	29,97
3870	29-09-2020	41,91
3871	29-09-2020	107,70
3872	29-09-2020	47,70
3874	29-09-2020	88,30
3875	29-09-2020	2,47
3876	29-09-2020	104,37
3877	29-09-2020	47,70
3878	29-09-2020	29,97
3912	01-10-2020	29,97
3913	01-10-2020	47,70
3914	01-10-2020	23,02
3915	01-10-2020	44,10
3916	01-10-2020	64,74
3918	01-10-2020	88,30
3919	01-10-2020	13,00
3920	01-10-2020	28,30
3921	01-10-2020	13,00
3922	01-10-2020	70,12
3923	01-10-2020	80,74
3924	01-10-2020	70,73
3925	01-10-2020	87,78
3926	01-10-2020	50,78

Mapa de Fundos de Maneio

Designação da Entidade - Município de Ponte de Sor
Gerência - 2020

Titular do Fundo de Maneio - Paulo Luis de Oliveira Lourenço

Classificação Orçamental - 02 Câmara Municipal
04080202 Outras

Dotação Orçamental - 92.739,44 Euros
Valor do Fundo -
Data da Constituição - 20-01-2020

VALOR INICIAL DO FUNDO: Deliberação da CMPS de 15/01/2020
20/01/2020 a 31/03/2020 = 3.500,00 €
Restantes Meses = 2.000,00 €
ALTERAÇÕES AO VALOR DO FUNDO: Deliberação da CMPS de 16/09/2020
16/09/2020 a 30/09/2020 = 10.000,00 €
01/10/2020 a 31/10/2020 = 8.000,00 €
01/11/2020 a 30/11/2020 = 5.000,00 €

Ordem de Pagamento		
N.º	Data	Valor
3927	01-10-2020	74,10
3928	01-10-2020	77,70
3929	01-10-2020	46,15
3930	01-10-2020	89,97
3931	01-10-2020	10,56
3932	01-10-2020	97,10
3933	01-10-2020	47,70
3935	01-10-2020	60,00
3936	01-10-2020	11,66
3937	01-10-2020	41,91
3938	01-10-2020	91,65
3939	01-10-2020	105,31
3940	01-10-2020	107,70
3941	01-10-2020	44,10
3942	01-10-2020	88,30
3943	01-10-2020	60,70
3944	01-10-2020	107,70
3945	01-10-2020	103,36
3946	01-10-2020	85,40
3949	01-10-2020	88,30
3950	01-10-2020	107,70
3951	01-10-2020	13,00
3952	01-10-2020	74,48
3954	01-10-2020	29,97
3955	01-10-2020	29,97
3956	01-10-2020	29,97
3957	01-10-2020	34,50
3958	01-10-2020	88,30
3959	01-10-2020	104,10
3965	01-10-2020	74,10
3966	01-10-2020	80,31
3967	01-10-2020	47,70

Mapa de Fundos de Maneio

Designação da Entidade - Município de Ponte de Sor
Gerência - 2020

Titular do Fundo de Maneio - Paulo Luis de Oliveira Lourenço

Classificação Orçamental - 02 Câmara Municipal
04080202 Outras
Dotação Orçamental - 92.739,44 Euros
Valor do Fundo -
Data da Constituição - 20-01-2020

VALOR INICIAL DO FUNDO: Deliberação da CMPS de 15/01/2020
20/01/2020 a 31/03/2020 = 3.500,00 €
Restantes Meses = 2.000,00 €
ALTERAÇÕES AO VALOR DO FUNDO: Deliberação da CMPS de 16/09/2020
16/09/2020 a 30/09/2020 = 10.000,00 €
01/10/2020 a 31/10/2020 = 8.000,00 €
01/11/2020 a 30/11/2020 = 5.000,00 €

Ordem de Pagamento		
N.º	Data	Valor
3968	01-10-2020	89,97
3969	01-10-2020	44,10
3970	01-10-2020	29,97
3971	01-10-2020	28,30
3972	01-10-2020	44,10
3973	01-10-2020	47,70
3974	01-10-2020	12,86
3975	01-10-2020	104,10
3976	01-10-2020	44,10
3977	01-10-2020	13,00
3978	01-10-2020	13,00
3980	01-10-2020	28,30
3981	01-10-2020	13,00
4069	09-10-2020	56,89
4070	09-10-2020	28,30
4071	09-10-2020	9,95
4072	09-10-2020	9,55
4075	09-10-2020	41,91
4076	09-10-2020	28,47
4077	09-10-2020	28,30
4078	09-10-2020	47,70
4079	09-10-2020	89,26
4081	09-10-2020	71,69
4086	09-10-2020	98,20
4087	09-10-2020	30,00
4088	09-10-2020	27,43
4089	09-10-2020	68,99
4090	09-10-2020	28,30
4091	09-10-2020	47,70
4092	09-10-2020	47,70
4093	09-10-2020	26,89
4094	09-10-2020	47,70

Mapa de Fundos de Maneio

Designação da Entidade - Município de Ponte de Sor
Gerência - 2020

Titular do Fundo de Maneio - Paulo Luis de Oliveira Lourenço

Classificação Orçamental - 02 Câmara Municipal
04080202 Outras

Dotação Orçamental - 92.739,44 Euros

Valor do Fundo -

Data da Constituição - 20-01-2020

VALOR INICIAL DO FUNDO: Deliberação da CMPS de 15/01/2020
20/01/2020 a 31/03/2020 = 3.500,00 €
Restantes Meses = 2.000,00 €
ALTERAÇÕES AO VALOR DO FUNDO: Deliberação da CMPS de 16/09/2020
16/09/2020 a 30/09/2020 = 10.000,00 €
01/10/2020 a 31/10/2020 = 8.000,00 €
01/11/2020 a 30/11/2020 = 5.000,00 €

Ordem de Pagamento		
N.º	Data	Valor
4095	09-10-2020	44,10
4096	09-10-2020	16,56
4097	09-10-2020	40,39
4098	09-10-2020	36,88
4099	09-10-2020	71,69
4100	09-10-2020	43,70
4101	09-10-2020	55,56
4102	09-10-2020	28,30
4103	09-10-2020	47,65
4104	09-10-2020	83,30
4105	09-10-2020	44,10
4106	09-10-2020	88,30
4107	09-10-2020	85,74
4108	09-10-2020	92,36
4109	09-10-2020	63,50
4110	09-10-2020	60,00
4111	09-10-2020	26,89
4112	09-10-2020	28,30
4113	09-10-2020	31,27
4187	20-10-2020	52,47
4188	20-10-2020	70,72
4189	20-10-2020	68,77
4190	20-10-2020	41,91
4191	20-10-2020	63,03
4192	20-10-2020	28,30
4193	20-10-2020	47,70
4194	20-10-2020	41,91
4195	20-10-2020	41,91
4196	20-10-2020	47,70
4197	20-10-2020	29,97
4198	20-10-2020	45,90
4199	20-10-2020	44,25

Mapa de Fundos de Maneio

Designação da Entidade - Município de Ponte de Sor
Gerência - 2020

Titular do Fundo de Maneio - Paulo Luis de Oliveira Lourenço

Classificação Orçamental - 02 Câmara Municipal
04080202 Outras

Dotação Orçamental - 92.739,44 Euros
Valor do Fundo -
Data da Constituição - 20-01-2020

VALOR INICIAL DO FUNDO: Deliberação da CMPS de 15/01/2020
20/01/2020 a 31/03/2020 = 3.500,00 €
Restantes Meses = 2.000,00 €
ALTERAÇÕES AO VALOR DO FUNDO: Deliberação da CMPS de 16/09/2020
16/09/2020 a 30/09/2020 = 10.000,00 €
01/10/2020 a 31/10/2020 = 8.000,00 €
01/11/2020 a 30/11/2020 = 5.000,00 €

Ordem de Pagamento		
N.º	Data	Valor
4200	20-10-2020	52,30
4201	20-10-2020	26,89
4202	20-10-2020	44,10
4203	20-10-2020	11,76
4204	20-10-2020	44,10
4205	20-10-2020	30,00
4206	20-10-2020	13,88
4207	20-10-2020	19,66
4208	20-10-2020	104,10
4209	20-10-2020	47,70
4210	20-10-2020	47,70
4211	20-10-2020	28,47
4212	20-10-2020	44,10
4213	20-10-2020	107,65
4214	20-10-2020	28,30
4215	20-10-2020	21,35
4216	20-10-2020	24,00
4220	20-10-2020	37,91
4221	20-10-2020	47,65
4222	20-10-2020	47,70
4223	20-10-2020	33,30
4283	23-10-2020	65,99
4284	23-10-2020	58,30
4285	23-10-2020	45,51
4286	23-10-2020	47,70
4287	23-10-2020	47,70
4288	23-10-2020	83,63
4289	23-10-2020	49,36
4290	23-10-2020	72,06
4291	23-10-2020	44,10
4292	23-10-2020	44,10
4293	23-10-2020	47,69

Mapa de Fundos de Maneio

Designação da Entidade - Município de Ponte de Sor
Gerência - 2020

Titular do Fundo de Maneio - Paulo Luis de Oliveira Lourenço

Classificação Orçamental - 02 Câmara Municipal
04080202 Outras

Dotação Orçamental - 92.739,44 Euros
Valor do Fundo -
Data da Constituição - 20-01-2020

VALOR INICIAL DO FUNDO: Deliberação da CMPS de 15/01/2020
20/01/2020 a 31/03/2020 = 3.500,00 €
Restantes Meses = 2.000,00 €
ALTERAÇÕES AO VALOR DO FUNDO: Deliberação da CMPS de 16/09/2020
16/09/2020 a 30/09/2020 = 10.000,00 €
01/10/2020 a 31/10/2020 = 8.000,00 €
01/11/2020 a 30/11/2020 = 5.000,00 €

Ordem de Pagamento		
N.º	Data	Valor
4285	23-10-2020	45,51
4286	23-10-2020	47,70
4287	23-10-2020	47,70
4288	23-10-2020	83,63
4289	23-10-2020	49,36
4290	23-10-2020	72,06
4291	23-10-2020	44,10
4292	23-10-2020	44,10
4293	23-10-2020	47,69
4294	23-10-2020	29,97
4295	23-10-2020	78,84
4296	23-10-2020	13,00
4297	23-10-2020	44,09
4298	23-10-2020	66,43
4299	23-10-2020	44,10
4301	23-10-2020	24,96
4302	23-10-2020	28,30
4303	23-10-2020	104,10
4304	23-10-2020	85,29
4305	23-10-2020	41,91
4306	23-10-2020	70,72
4307	23-10-2020	104,10
4308	23-10-2020	72,98
4309	23-10-2020	72,39
4311	23-10-2020	29,97
4313	23-10-2020	28,30
4315	23-10-2020	92,74
4317	23-10-2020	105,31
4318	23-10-2020	35,95
4319	23-10-2020	35,10
4320	23-10-2020	47,70

Mapa de Fundos de Maneio

Designação da Entidade - Município de Ponte de Sor
Gerência - 2020

Titular do Fundo de Maneio - Paulo Luis de Oliveira Lourenço

Classificação Orçamental - 02 Câmara Municipal
04080202 Outras

Dotação Orçamental - 92.739,44 Euros
Valor do Fundo -
Data da Constituição - 20-01-2020

VALOR INICIAL DO FUNDO: Deliberação da CMPS de 15/01/2020
20/01/2020 a 31/03/2020 = 3.500,00 €
Restantes Meses = 2.000,00 €
ALTERAÇÕES AO VALOR DO FUNDO: Deliberação da CMPS de 16/09/2020
16/09/2020 a 30/09/2020 = 10.000,00 €
01/10/2020 a 31/10/2020 = 8.000,00 €
01/11/2020 a 30/11/2020 = 5.000,00 €

Ordem de Pagamento		
N.º	Data	Valor
4344	28-10-2020	53,38
4345	28-10-2020	11,27
4346	28-10-2020	88,30
4347	28-10-2020	58,30
4348	28-10-2020	104,10
4349	28-10-2020	29,97
4350	28-10-2020	58,72
4351	28-10-2020	88,99
4352	28-10-2020	42,45
4353	28-10-2020	29,97
4354	28-10-2020	104,10
4378	29-10-2020	29,97
4380	29-10-2020	44,87
4381	29-10-2020	44,10
4382	29-10-2020	44,10
4383	29-10-2020	44,10
4384	29-10-2020	104,10
4385	29-10-2020	77,65
4392	30-10-2020	28,30
4393	30-10-2020	8,55
4394	30-10-2020	29,97
4395	30-10-2020	49,88
4396	30-10-2020	44,10
4398	30-10-2020	6,50
4399	30-10-2020	44,10
4405	30-10-2020	44,10
4587	16-11-2020	42,45
4588	16-11-2020	44,10
4589	16-11-2020	29,97
4590	16-11-2020	44,10
4591	16-11-2020	44,10

Mapa de Fundos de Maneio

Designação da Entidade - Município de Ponte de Sor
Gerência - 2020

Titular do Fundo de Maneio - Paulo Luis de Oliveira Lourenço

Classificação Orçamental - 02 Câmara Municipal
04080202 Outras
Dotação Orçamental - 92.739,44 Euros
Valor do Fundo -
Data da Constituição - 20-01-2020

VALOR INICIAL DO FUNDO: Deliberação da CMPS de 15/01/2020
20/01/2020 a 31/03/2020 = 3.500,00 €
Restantes Meses = 2.000,00 €
ALTERAÇÕES AO VALOR DO FUNDO: Deliberação da CMPS de 16/09/2020
16/09/2020 a 30/09/2020 = 10.000,00 €
01/10/2020 a 31/10/2020 = 8.000,00 €
01/11/2020 a 30/11/2020 = 5.000,00 €

Ordem de Pagamento		
N.º	Data	Valor
4605	16-11-2020	88,30
4606	16-11-2020	47,70
4608	16-11-2020	44,10
4678	17-11-2020	75,31
4680	17-11-2020	28,30
4681	17-11-2020	24,00
4998	16-12-2020	60,00
4999	16-12-2020	107,58
5000	16-12-2020	73,70
5001	16-12-2020	29,97
5003	16-12-2020	47,65
5004	16-12-2020	24,00
5011	17-12-2020	29,97
5012	17-12-2020	43,70
5015	17-12-2020	44,10
5016	17-12-2020	45,31
5017	17-12-2020	47,70
5018	17-12-2020	77,70
5022	17-12-2020	44,10
5023	17-12-2020	44,10
5024	17-12-2020	89,97
5025	17-12-2020	25,13
5026	17-12-2020	42,45
5029	17-12-2020	104,10
5030	17-12-2020	41,91
5031	17-12-2020	29,97
5193	28-12-2020	28,30
5194	28-12-2020	28,30

Mapa de Fundos de Maneio

Designação da Entidade - Município de Ponte de Sor
Gerência - 2020

Titular do Fundo de Maneio - Paulo Luis de Oliveira Lourenço

Classificação Orçamental - 02 Câmara Municipal
04080202 Outras

Dotação Orçamental - 92.739,44 Euros
Valor do Fundo -
Data da Constituição - 20-01-2020

VALOR INICIAL DO FUNDO: Deliberação da CMPS de 15/01/2020
20/01/2020 a 31/03/2020 = 3.500,00 €
Restantes Meses = 2.000,00 €
ALTERAÇÕES AO VALOR DO FUNDO: Deliberação da CMPS de 16/09/2020
16/09/2020 a 30/09/2020 = 10.000,00 €
01/10/2020 a 31/10/2020 = 8.000,00 €
01/11/2020 a 30/11/2020 = 5.000,00 €

Ordem de Pagamento		
N.º	Data	Valor
5214	29-12-2020	47,70

O Dirigente responsável pela área Administrativa e/ou Financeira
Assinatura

O Membro executivo responsável pela área/pelouro financeiro
Assinatura

Município de Ponte de Sor Campo da Restauração
7400-223 Ponte de Sor
T +351 242 291 580 | F +351 242 291 589
Contribuinte N.º 506 806 456
geral@cm-pontedesor.pt

DECLARAÇÃO

N.º de Registo	722	Data	28/01/2021	Processo	2021/150.20.404/2

Assunto: Declaração de Compromissos Plurianuais, Pagamentos e recebimentos em Atraso à data de 31-12-2020

-----**MARIA ADELAIDE FEITINHA DA SILVA ROSA**, Diretora de Departamento de Administração. Finanças e Desenvolvimento do Município de Ponte de Sor. ----------

-----**DECLARA,** conforme o disposto no artigo 15º., da Lei nº. 8/2012, de 21 de Fevereiro com a nova redação dada pela Lei nº22/2015 de 17 de março que: ----------

-----a) Os Compromissos Plurianuais existentes em 31-12-2020 se encontram registados na aplicação informática de Contabilidade. ----------

ANO	MONTANTE
2021	10.067.702,39
2022	2.227.715,29
2023	80.996,27
2024	34.186,84
Seguintes	111.199,02

-----b1)- Em 31-12-2020 não existiam pagamentos em atraso.----------

---b2)- Os recebimentos em dívida em 31-12-2020 eram de 660.457,45 €, conforme Anexo II. ----------

Diretora de Departamento Administração, Finanças e Desenvolvimento

Maria Adelaide Feitinha da Rosa Silva
(por delegação de competências por despacho de 07 de janeiro de 2019)

Documento assinado digitalmente. Esta assinatura digital é equivalente à assinatura autógrafa[1]

[1] Cópias do documento são validadas com selo branco em uso na instituição

Município de Ponte de Sor

Mapa auxiliar para declaração de Compromissos Plurianuais à data de 31-12-2020

Ano	Montante
2021	10.067.702,39
2022	2.227.715,29
2023	80.996,27
2024	34.186,84
Seguintes	111.199,02

Município de Ponte de Sor

Mapa auxiliar para declaração de pagamentos em atraso à data de 31-12-2020

ID	Ano da Div.	Class. Económica	Fornecedor		Valor
			NIF	Nome	

Município de Ponte de Sor Campo da Restauração
7400-223 Ponte de Sor
T +351 242 291 580 | F +351 242 291 589
Contribuinte N.º 506 806 456
geral@cm-pontedesor.pt

ANEXO II - MAPA DE RECEBIMENTOS EM ATRASO À DATA DE 31-12-2020

NIF	Nomes	classif.		Aplic	Doc	Nº	Data	Dívida	Data Limite Pag
	Pessoa singular	04012302	Licenças espec.,prorrog.e renov.	GUI	FAT.	009/2243/2020	03/11/2020	150,00	03/11/2020
	Pessoa singular	04012302	Operações urbanistícas	GUI	FAT.	009/605/2020	11/05/2020	40,00	11/05/2020
				TOTAL 04012302				**190,00**	
	Pessoa singular	0401239999	Diligências administrativas	GUI	FAT.	009/285/2020	12/03/2020	15,00	12/03/2020
	Pessoa singular	0401239999	Prestação de serv. e conc. Doc.	GUI	FAT.	003/88/2018	12/01/2018	6,00	12/01/2018
				TOTAL 0401239999				**21,00**	
	Valores agregados	040201	Juros de Mora	GUI	FAT.			373,28	
				TOTAL 040201				**373,28**	
	Pessoa singular - valores agregados	040204	Multas e outras penalidades	GUI	FAT.			88,00	
				TOTAL 040204				**88,00**	
514739940	Tiago Miguel Prates Florindo Unipessoal Lda	040299	Penalização pag. Rendas	GUI	FAT.	009/725/2020	01/06/2020	122,20	08/06/2020
				TOTAL 040299				**122,20**	
509649360	GFS - Air & Building Maintenance Services, Unipessoal, Lda	051001	Rendas - Direito Superfície	GUI	FAT.	009/1020/2020	01/07/2020	492,00	08/07/2020
509649360	GFS - Air & Building Maintenance Services, Unipessoal, Lda	051001	Rendas - Direito Superfície	GUI	FAT.	009/1026/2020	01/07/2020	6 176,12	08/07/2020
509649360	GFS - Air & Building Maintenance Services, Unipessoal, Lda	051001	Rendas - Direito Superfície	GUI	FAT.	009/1429/2020	31/07/2020	492,00	08/08/2020
509649360	GFS - Air & Building Maintenance Services, Unipessoal, Lda	051001	Rendas - Direito Superfície	GUI	FAT.	009/1430/2020	31/07/2020	492,00	08/09/2020
509649360	GFS - Air & Building Maintenance Services, Unipessoal, Lda	051001	Rendas - Direito Superfície	GUI	FAT.	009/1883/2020	02/10/2020	492,00	08/10/2020
509649360	GFS - Air & Building Maintenance Services, Unipessoal, Lda	051001	Rendas - Direito Superfície	GUI	FAT.	009/2159/2020	26/10/2020	492,00	08/11/2020
509649360	GFS - Air & Building Maintenance Services, Unipessoal, Lda	051001	Rendas - Direito Superfície	GUI	FAT.	009/2473/2020	02/12/2020	492,00	08/12/2020
				TOTAL 051001				**9 128,12**	
500792828	OGMA, Indústria Aeronáutica de Portugal,S.A.	060102	Portugal Air Summit	GUI	FAT.	003/1255/2017	23/05/2017	7 000,00	30/05/2017
502844388	Angosor Lda	060102	Baja Portalegre 2018	GUI	FAT.	003/3442/2018	09/10/2018	2 500,00	09/10/2018
507775597	THALES PORTUGAL, S.A.	060102	Portugal Air Summit 2019	GUI	FAT.	003/1273/2019	29/04/2019	2 000,00	29/04/2019
507650387	Skillmind - Consultoria e Sistemas de Informação, S.a	060102	Portugal Air Summit 2019	GUI	FAT.	003/1533/2019	16/05/2019	2 000,00	28/05/2019
513763597	Sevenair Group	060102	Portugal Air Summit 2019	GUI	FAT.	003/1666/2019	28/05/2019	7 500,00	29/05/2019
503734403	Saint Gobain Autover Portugal SA	060102	Baja Portalegre 2019	GUI	FAT.	003/7829/2019	14/10/2019	500,00	21/10/2019
				TOTAL 060102				**21 500,00**	
	Pessoa singular - valores agregados	07010803	Reembolso Eletricidade	GUI	FAT.			768,03	
509100767	TEKEVER II, Autonomous Systems, Lda	07010803	Reembolso Eletricidade	GUI	FAT.	003/7615/2019	27/09/2019	6 502,34	30/06/2020
509100767	TEKEVER II, Autonomous Systems, Lda	07010803	Reembolso Eletricidade	GUI	FAT.	003/7616/2019	27/09/2019	6 502,34	30/07/2020
509100767	TEKEVER II, Autonomous Systems, Lda	07010803	Reembolso Eletricidade	GUI	FAT.	003/7617/2019	27/09/2019	6 502,34	30/08/2020
509100767	TEKEVER II, Autonomous Systems, Lda	07010803	Reembolso Eletricidade	GUI	FAT.	009/196/2020	28/02/2020	1 372,87	30/09/2020
509100767	TEKEVER II, Autonomous Systems, Lda	07010803	Reembolso Eletricidade	GUI	FAT.	003/7618/2019	27/09/2019	6 502,34	30/09/2020
509100767	TEKEVER II, Autonomous Systems, Lda	07010803	Reembolso Eletricidade	GUI	FAT.	009/198/2020	28/02/2020	1 372,87	30/10/2020
509100767	TEKEVER II, Autonomous Systems, Lda	07010803	Reembolso Eletricidade	GUI	FAT.	003/7619/2019	27/09/2019	6 502,34	30/10/2020
509100767	TEKEVER II, Autonomous Systems, Lda	07010803	Reembolso Eletricidade	GUI	FAT.	009/199/2020	28/02/2020	1 372,87	30/11/2020
509100767	TEKEVER II, Autonomous Systems, Lda	07010803	Reembolso Eletricidade	GUI	FAT.	003/7620/2019	27/09/2019	6 502,34	30/11/2020
509100767	TEKEVER II, Autonomous Systems, Lda	07010803	Reembolso Eletricidade	GUI	FAT.	009/200/2020	28/02/2020	1 372,87	30/12/2020
509100767	TEKEVER II, Autonomous Systems, Lda	07010803	Reembolso Eletricidade	GUI	FAT.	003/7621/2019	27/09/2019	6 502,34	30/12/2020
				TOTAL 07010803				**51 775,89**	
507191137	Freguesia de Longomel	07010899	Venda de bens	GUI	FAT.	009/448/2020	06/04/2020	158,53	03/05/2020
				TOTAL 07010899				**158,53**	

Município de Ponte de Sor Campo da Restauração
7400-223 Ponte de Sor
T +351 242 291 580 | F +351 242 291 589
Contribuinte N.º 506 806 456
geral@cm-pontedesor.pt

ANEXO II - MAPA DE RECEBIMENTOS EM ATRASO À DATA DE 31-12-2020

NIF	Nomes	classif.		Aplic	Doc	Nº	Data	Dívida	Data Limite Pag
	Valores agregados	07011102	Água					42 078,70	
				TOTAL 07011102				**42 078,70**	
	Pessoa coletiva - valores agregados	07011199	Venda de bens - FABLAB	GUI	FAT.			168,20	
	Pessoa singular - valores agregados	07011199	Venda de bens - FABLAB	GUI	FAT.			235,96	
				TOTAL 07011199				**404,16**	
	Pessoa singular	070199	Venda de bens - FABLAB	GUI	FAT.	003/2938/2016	21/09/2016	56,97	28/09/2016
	Pessoa coletiva - valores agregados	070199	Venda de bens - FABLAB	GUI	FAT.			338,74	
				TOTAL 070199				**395,71**	
509100767	TEKEVER II, Autonomous Systems, Lda	070201	Aluguer de Espaços e Equip.	GUI	FAT.	003/1705/2019	31/05/2019	8 610,00	31/05/2019
				TOTAL 070201				**8 610,00**	
	Valores agregados	07020901	Saneamento					26 340,43	
				TOTAL 07020901				**26 340,43**	
	Valores agregados	07020902	Residuos Sólidos					14 050,50	
				TOTAL 07020902				**14 050,50**	
	Pessoa coletiva - valores agregados	0702090302	Atividades de transportes	GUI	FAT.			341,71	
				TOTAL 0702090302				**341,71**	
	Pessoa singular - valores agregados	07020906	Mercados e Feiras	GUI	FAT.			424,00	
	Pessoa coletiva - valores agregados	07020906	Mercados e Feiras	GUI	FAT.			766,36	
				TOTAL 07020906				**1 190,36**	
	Pessoa singular	07029999	Área Serviço Autocaravanas	GUI	FAT.	009/2589/2020	23/12/2020	4,00	23/12/2020
	Pessoa singular	07029999	Utiliz.ILS/DME - Taxa estac./Aterr/desc.	GUI	FAT.	003/122/2020	06/01/2020	44,28	13/01/2020
	Pessoa singular	07029999	Utiliz.ILS/DME - Taxa estac./Aterr/desc.	GUI	FAT.	003/2778/2018	17/08/2018	7,38	24/08/2018
	Pessoa coletiva - valores agregados	07029999	Utiliz.ILS/DME - Taxa estac./Aterr/desc.	GUI	FAT.			6 556,05	
501603816	Geodreno-fábrica de Drenos e Geotexteis Lda	07029999	Prestação de serviços - Outros	GUI	FAT.	009/770/2020	03/06/2020	61,76	12/06/2020
				TOTAL 07029999				**6 673,47**	
	Pessoa singular - valores agregados	070301	Rendas Habitações	GUI	FAT.			6 158,77	
				TOTAL 070301				**6 158,77**	
	Pessoa singular - valores agregados	070302	Rendas Edifícios	GUI	FAT.			2 687,16	
	Pessoa coletiva - valores agregados	070302	Rendas Edifícios	GUI	FAT.			8 561,37	
513737138	G4U - Gestão de Activos Aeronáuticos, Sociedade Unipessoal, Lda	070302	Rendas Edifícios	GUI	FAT.	009/2446/2020	02/12/2020	12 104,55	08/12/2020
				TOTAL 070302				**23 353,08**	
	Pessoa coletiva - valores agregados	070399	Rendas - Outras	GUI	FAT.			4,06	
				TOTAL 070399				**4,06**	
	Pessoa singular - valores agregados	08019999	Indemnizações	GUI	FAT.			7 270,91	
500961727	Escola Aviação Aerocondor, SA	08019999	Reembolso Despesas ILS	GUI	FAT.	003/8658/2019	30/12/2019	73 800,00	31/01/2020
				TOTAL 08019999				**81 070,91**	
500682437	Firmino Fernandes Bispo,Lda	130101	Indemnizações	GUI	FAT.	003/486/2013	29/07/2013	366 388,48	29/07/2013
				TOTAL 130101				**366 388,48**	
	Pessoa singular - valores agregados	ot	Operações de tesouraria	GUI	FAT.			27,00	
	Pessoa coletiva - valores agregados	ot	Operações de tesouraria	GUI	FAT.			13,09	
				TOTAL OT				**40,09**	
			TOTAL DE RECEBIMENTOS EM ATRASO EM 31-12-2020					**660 457,45**	

Município de Ponte de Sor Campo da Restauração
7400-223 Ponte de Sor
T +351 242 291 580 | F +351 242 291 589
Contribuinte N.º 506 806 456
geral@cm-pontedesor.pt

-----CÓPIA DE PARTE DA ATA DA REUNIÃO ORDINÁRIA DA CÂMARA MUNICIPAL DE PONTE DE SOR, REALIZADA NO DIA TRÊS DE FEVEREIRO DE DOIS MIL E VINTE E UM (2021). ----------

Ponto 1.2.	**N.º de Registo**	724	**Data**	28/01/2021	**Processo**	2021/150.20.404/2	

Assunto:	Declaração de Compromissos Plurianuais, Pagamentos e Recebimentos em Atraso, à data de trinta e um (31) de dezembro de dois mil e vinte (2020).----------
Serviço Proponente:	**11 - DFP – DEPARTAMENTO DE ADMINISTRAÇÃO, FINANÇAS E DESENVOLVIMENTO – CONTABILIDADE.----------**
Proposta:	Para tomar conhecimento da Declaração emitida, enviar a mesma para conhecimento da Assembleia Municipal, assim como publicitar no site do Município e ainda que a referida Declaração integre a Prestação de Contas de dois mil e vinte (2020).----------
DELIBERAÇÃO	**A Câmara Municipal tomou conhecimento e deliberou, remeter a Declaração de Compromissos Plurianuais, Pagamentos e Recebimentos em Atraso, à data de trinta e um (31) de dezembro de dois mil e vinte (2020), para conhecimento da Assembleia Municipal, assim como posteriormente publicitar a mesma no site do Município e ainda que a referida Declaração integra a Prestação de Contas de dois mil e vinte (2020).----------** **Aprovado por unanimidade, com sete votos a favor.----------**

----------ESTÁ CONFORME ----------

-----**Divisão Jurídico Administrativa da Câmara Municipal de Ponte de Sor, aos três dias do mês de fevereiro de dois mil e vinte e um (2021).----------**

O Coordenador Técnico

Antonio José Delgadinho Rodrigues

Documento assinado digitalmente. Esta assinatura digital é equivalente à assinatura autógrafa[1]
[1] Cópias do documento são validadas com selo branco em uso na instituição.

Síntese das Reconciliações Bancárias

MUNICÍPIO DE PONTE DE SOR

Período de relato: 01-01-2020 a 31-12-2020

Depósito	Banco	Número da conta	Saldo certificado pela instituição	Operações em trânsito		Saldo contabilístico
				A adicionar	A subtrair	
(1)	(2)	(3)	(4)	(5)	(6)	(7) =(4) + (5) - (6)
Depósitos Bancários						
DEP. ORDEM	CGD	0639 000231-830	850 125,91	13,84	600,50	849 539,25
DEP. ORDEM	CGD	0639 011948-730	250 372,27	0,60	0,00	250 372,87
DEP. ORDEM	CGD	0639 012522-330	2 227,19	437,40	0,00	2 664,59
DEP. ORDEM	CGD	0639 016889-530	66,02	0,00	0,00	66,02
DEP. ORDEM	NOVO BANCO	3600/1338/0004	2 002 207,70	62,43	360,00	2 001 910,13
DEP. ORDEM	MILLENNIUM-BCP	58212708	40,47	0,00	0,00	40,47
DEP. ORDEM	SANTANDER TOTTA	06597154/001	8 772,12	2 273,50	1 798,55	9 247,07
DEP. ORDEM	CCAM P.SOR	40164985117	7 588,73	5,20	1 660,80	5 933,13
DEP. ORDEM	BPI	3.444.730.001.001	217 221,64	1 322,62	34 662,95	183 881,31
DEP. ORDEM	BPI	3.444.730.001.002	416,20	0,00	0,00	416,20
DEP. ORDEM	BPI	3.444.730.001.003	1 323,51	0,00	917,88	405,63
DEP. ORDEM	BPI	3.444.730.001.006	21,73	15,00	0,00	36,73
DEP. ORDEM	BPI	3.444.730.001.010	77,22	0,00	0,00	77,22
DEP. ORDEM	BPI	3.444.730.001.014	787,50	15,00	0,00	802,50
DEP. ORDEM	BPI	3.444.730.001.015	259,17	0,00	0,00	259,17
DEP. ORDEM	BPI	3.444.730.001.016	4 739,69	0,00	0,00	4 739,69
DEP. ORDEM	BPI	3.444.730.001.017	552,94	0,00	429,98	122,96
Outros depósitos						
DEP. GARANTIA	CGD	1892105036	12 537,00	0,00	0,00	12 537,00
DEP. GARANTIA	CGD	1908475047	23 430,00	0,00	0,00	23 430,00
DEP. GARANTIA	CGD	1917895008	2 750,00	0,00	0,00	2 750,00
DEP. GARANTIA	CGD	1917975033	2 750,00	0,00	0,00	2 750,00
DEP. GARANTIA	CGD	1923435066	5 250,00	0,00	0,00	5 250,00
DEP. GARANTIA	CGD	1944005080	2 700,00	0,00	0,00	2 700,00
DEP. GARANTIA	CGD	2006395092	1 500,00	0,00	0,00	1 500,00
Total de Depósitos Bancários			**3 397 717,01**	**4 145,59**	**40 430,66**	**3 361 431,94**
Caixa						1 330,39
Total de Caixa e depósitos Bancários						**3 362 762,33**

A Diretora Dep. Adm., Finanças e Desenvolvimento,

O Presidente da Câmara,

RESUMO DIÁRIO DA TESOURARIA

Data	Nº Pág.
31/12/2020	1

Número	Ano
246	2020

Município de Ponte de Sor

Movimentos de Tesouraria		Saldo do dia Anterior	Entrada do Dia	Soma	Saída do Dia	Saldo para o Dia Seguinte
CAIXA		785,60	525.491,25	526.276,85	524.946,46	**1.330,39**
FUNDOS FIXOS		0,00	0,00	0,00	0,00	**0,00**
FUNDOS DE CAIXA		0,00	0,00	0,00	0,00	**0,00**
Á ORDEM	Banco : Banco Bpi, Sa Conta : 00100000344473001015 8 - Municipio P	7.798,54	294.954,16	302.752,70	118.871,39	**183.881,31**
	Banco : Banco Bpi, Sa Conta : 00100000344473001035 2 - Águas	5.405,63	0,00	5.405,63	5.000,00	**405,63**
	Banco : Banco Bpi, Sa Conta : 00100000344473001103 1 - Licenciamento Zero	77,22	0,00	77,22	0,00	**77,22**
	Banco : Banco Bpi, Sa Conta : PT50001000003444730011613 - BPI - Opreações Tesouraria	3.932,50	807,19	4.739,69	0,00	**4.739,69**
	Banco : Banco Bpi, Sa Conta : PT50001000003444730011710 - Coimas/Contraordenações Rodoviárias	122,96	0,00	122,96	0,00	**122,96**
	Banco : Santander Totta Conta : 00180000065971540012 0	10.522,68	2.366,82	12.889,50	3.642,43	**9.247,07**
	Banco : Millennium BCP Conta : 00330000000582127080 5	58,47	0,00	58,47	18,00	**40,47**
	Banco : Caixa Geral De Depósitos, Sa Conta : 00350639000002318304 7 - Geral	885.087,62	370,90	885.458,52	35.919,27	**849.539,25**
	Banco : Caixa Geral De Depósitos, Sa Conta : 00350639000125223309 0 - Via Verde	2.664,59	0,00	2.664,59	0,00	**2.664,59**
	Banco : Caixa Central de Crédito Agrícola Mútuo, Crl Conta : 00456280401649851176 8	7.551,33	0,00	7.551,33	1.618,20	**5.933,13**
	Banco : Novo Banco, SA Conta : PT50000703600001338000404	2.002.502,25	267,19	2.002.769,44	859,31	**2.001.910,13**
	Banco : Banco Bpi, Sa Conta : 00100000344473001025 5 - Prote. Cria	416,20	0,00	416,20	0,00	**416,20**
	Banco : Banco Bpi, Sa Conta : 00100000344473001064 3 - Feder	5.195,27	65.841,46	71.036,73	71.000,00	**36,73**
	Banco : Banco Bpi, Sa Conta : PT50001000003444730011419 - Centro Negócios Ind. Aeronaut. Aero	832,50	0,00	832,50	30,00	**802,50**
	Banco : Banco Bpi, Sa Conta : PT50001000003444730011516 - Requalificação do Mercado	274,17	0,00	274,17	15,00	**259,17**

RESUMO DIÁRIO DA TESOURARIA

Data	Nº Pág.
31/12/2020	2

Número	Ano
246	2020

Município de Ponte de Sor

	Movimentos de Tesouraria	Saldo do dia Anterior	Entrada do Dia	Soma	Saída do Dia	Saldo para o Dia Seguinte
	Banco : Caixa Geral De Depósitos, Sa Conta : 00350639000168895308 6 - Fundo Florestal	66,02	0,00	66,02	0,00	**66,02**
	Banco : Caixa Geral De Depósitos, Sa Conta : 00350639000119487301 3 - Cauções	214.570,28	35.838,59	250.408,87	36,00	**250.372,87**
	Banco : Caixa Geral De Depósitos, Sa Conta : 00350639000189210503 6 - Dep.Garantia-EN2 e EN119 (R.A.A.D.)	12.537,00	0,00	12.537,00	0,00	**12.537,00**
	Banco : Caixa Geral De Depósitos, Sa Conta : 00350639000190847504 7 - Dep.Gar-Est.Portugal EN 244 e EN119	23.430,00	0,00	23.430,00	0,00	**23.430,00**
	Banco : Caixa Geral De Depósitos, Sa Conta : 00350639000191789500 8 - Ag.Port.Amb.-ETAR Torre das Vargens	2.750,00	0,00	2.750,00	0,00	**2.750,00**
	Banco : Caixa Geral De Depósitos, Sa Conta : 00350639000191797503 3 - Ag.Port.Amb.-ETAR Vale de Vilão	2.750,00	0,00	2.750,00	0,00	**2.750,00**
	Banco : Caixa Geral De Depósitos, Sa Conta : 00350639000192343506 6 - D.G.Est.Port.E.N.2 Km 438+402 e 679	5.250,00	0,00	5.250,00	0,00	**5.250,00**
	Banco : Caixa Geral De Depósitos, Sa Conta : 00350639000194400508 0 - Dep.Gar-Est.Port.ER244 Galveias	2.700,00	0,00	2.700,00	0,00	**2.700,00**
	Banco : Caixa Geral De Depósitos, Sa Conta : PT50003506390002006395092 - Dep. Gar. - Ag. Port. Ambiente	1.500,00	0,00	1.500,00	0,00	**1.500,00**
A PRAZO	Banco : Novo Banco, SA Conta : 00070360000133800040 4	0,00	0,00	0,00	0,00	**0,00**
Sub-Total :		**3.197.995,23**	**400.446,31**	**3.598.441,54**	**237.009,60**	**3.361.431,94**
Títulos Negociáveis		0,00	0,00	0,00	0,00	**0,00**
Outras		0,00	0,00	0,00	0,00	**0,00**
Sub-Total :		**0,00**	**0,00**	**0,00**	**0,00**	**0,00**
Total de Disponibilidades :		**3.198.780,83**	**925.937,56**	**4.124.718,39**	**761.956,06**	**3.362.762,33**
DOCUMENTOS		16.562,56	0,00	16.562,56	0,00	**16.562,56**
Total de Movimentos de Tesouraria :		**3.215.343,39**	**925.937,56**	**4.141.280,95**	**761.956,06**	**3.379.324,89**
OPERAÇÕES ORÇAMENTAIS		2.943.668,27	288.481,65	3.232.149,92	124.500,15	**3.107.649,77**
OPERAÇÕES NÃO ORÇAMENTAIS		255.112,56	0,00	255.112,56	0,00	**255.112,56**

RESUMO DIÁRIO DA TESOURARIA

Data	Nº Pág.
31/12/2020	3

Número	Ano
246	2020

Município de Ponte de Sor

Movimentos de Tesouraria	Saldo do dia Anterior	Entrada do Dia	Soma	Saída do Dia	Saldo para o Dia Seguinte

Decomposição do Saldo em Numerário Para o Dia Seguinte	**Em Dinheiro**	**1.330,39**
	Em Cheques e Vales Postais	**0,00**

POR DELEGAÇÃO

O Tesoureiro

Conferi

O Presidente

CARATERIZAÇÃO DA ENTIDADE

1. IDENTIFICAÇÃO				
Designação: Município de Ponte de Sor				
NIPC: 506 806 456				
Natureza: Autarquia Local				
Endereço Postal: Campo da Restauração 7400-223 Ponte de Sor				
Telefone: 242 291 580 Fax: 242 291 589				
Endereço de correio eletrónico: geral@cm-pontedesor.pt				
Sítio na internet: www.cm-pontedesor.pt				
Tem serviços de natureza consultiva e/ou serviços de fiscalização?	Sim		Não	X
Organograma em anexo				

2. LEGISLAÇÃO
Regime Financeiro: Lei 73/2013 de 3 de setembro
Regime Jurídico: Lei 75/2013 de 12 de setembro

3. PARTICIPAÇÕES DA ENTIDADE	Sim	Não
Serviços Municipalizados		X
Entidades Intermunicipais		
Águas do Alto Alentejo, E.I.M., S.A.	X	
Entidades Associativas Municipais		X
Empresas Locais		X
Fundações		X
Entidades de outra natureza		X

4. DESCRIÇÃO SUMÁRIA DAS ATIVIDADES
O Município desenvolve a sua atividade dentro das competências das autarquias locais, nomeadamente na promoção e realização de investimentos, na concessão de licenças, na captação e distribuição de águas, no saneamento, na recolha de resíduos sólidos, na higiene urbana, no desenvolvimento de atividades culturais, educativas, sociais e desportivas e na exploração do Aeródromo Municipal

5. COMPOSIÇÃO DO ÓRGÃO EXECUTIVO
5.1 IDENTIFICAÇÃO DOS MEMBROS DO ÓRGÃO EXECUTIVO
Hugo Luís Pereira Hilário
Francisco Manuel Lopes Alexandre
Luís Manuel Jordão Serra
Sérgia Marina Andrade Bettencourt Martins
Rogério Eduardo Correia Silva Alves
Alda Odete Borges M. Falé Monteiro Falca
João Pedro Xavier Abelho Amante

5.2 NÚMERO DE VEREADORES	
Em regime de permanência	4
A meio tempo	0
Restantes vereadores	2

5.3 NÚMERO DE ELEITORES	
Até 10.000	
Mais de 10.000 e menos de 40.000	x

	Igual ou superior a 40.000
6. ORGANIZAÇÃO CONTABILÍSTICA	
	Referencial Contabilístico: As demonstrações financeiras foram preparadas, pela primeira vez, com base nos registos contabilísticos mantidos em conformidade com o Sistema de Normalização Contabilística para as Administrações Públicas (SNC-AP), aprovado pelo Decreto-Lei nº 192/2015 de 11 de setembro, e foram aplicados os requisitos das Normas de Contabilidade Pública (NCP) relevantes para o Município
7. OUTRA INFORMAÇÃO	
	7.1 AÇÕES DE FISCALIZAÇÃO (últimos 5 anos)
	Entidade fiscalizadora
	Data da ação
	Período abrangido
	Identidade da ação

	7.2 APROVAÇÃO DOS DOCUMENTOS	Data de Aprovação	
		Órgão Executivo	Órgão Deliberativo
	Inventário	07/04/2010	30/04/2010
	Norma de Controlo Interno	05/06/2002	08/08/2002
	Balanço Inicial		
	Plano de Gestão de Riscos de Corrupção e Infrações Conexas	23/12/2009	
	7.3 INSCRIÇÃO DO SALDO DE GERÊNCIA DO ANO ANTERIOR	Data de Aprovação	
		Órgão Executivo	Órgão Deliberativo
	Revisão Orçamental	29/04/2020	12/06/2020
	Alteração Orçamenatl (nº 6, do artº. 40 RFLAEI)		
	7.4 INFORMAÇÃO RELATIVA À CONSOLIDAÇÃO DE CONTAS		
	Identificação das entidade que compõem o Grupo Público		

	7.5 DESCENTRALIZAÇÃO ADMINISTRATIVA (Art.º 111 da Lei nº 75/2013, de 12 de setembro)	Sim	Não
	- Transferência de competências de órgãos do Estado para órgãos das autarquias locais		X
	- Transferência de competências de órgãos do Estado para órgãos das entidades intermunicipais		X
	7.6 DELEGAÇÃO DE COMPETÊNCIAS (Art.º 116 da Lei nº 75/2013, de 12 de setembro)	Sim	Não
	- Dos órgãos do município nos órgãos das freguesias	X	
	- Dos órgãos do município nos órgãos das entidades intermunicipais		X
	7.7 INFORMAÇÃO RELATIVA A PESSOAL		
	- Na eventualidade da existência de limites legais, em matéria de pessoal, indicar se os mesmos forma observados, com a remessa de documentação comprovativa (2)		
	- Nº de trabalhadores a 31 de dezembro	328	

	7.8 PRAZO MÉDIO DE PAGAMENTO	Início do exercício	Fim do exercício

	7.9 CONCESSÕES DE SERVIÇOS PÚBLICOS/OBRAS PÚBLICAS		Sim	Não
	Contrato de concessão:	Exploração da concessão de distribuição de eletricidae em baixa tensão		
	Concessionário:	EDP Distribuição - Energia SA		
	Ativo de concessão:	-		
	Perído de concessão:	20 Anos		
	Contrato de concessão:	Concessão de Exploração do Campus Tecnológico		
	Concessionário:	G4U - Gestão de ativos		
	Ativo de concessão:	Imóvel e equipamentos		
	Perído de concessão:	30 Anos		
	Contrato de concessão:	Concessão de 3 Hangares do Aeródromo Municipal de Ponte de Sor		
	Concessionário:	Sor Air		
	Ativo de concessão:	3 Hangares		
	Perído de concessão:	30 Anos		
	7.10 MECANISMOS DE RECUPERAÇÃO FINANCEIRA E OUTROS PROGRAMAS DE BREGULARIZAÇÃO DE DÍVIDAS A FORNCEDORES		Sim	Não
				X

O Presidente da Câmara,

(Hugo Hilário)

O Vice Presidente,

(Francisco Alexandre)

O Vereador,

(Luís Jordão)

A Vereadora,

(Sérgia Martins)

O Vereador,

(Rogério Alves)

A Vereadora,

(Alda Falca)

O Vereador,

(João Pedro Amante)

O Presidente Assembleia Muncipal,

(Fernando Rodrigues)

O 1º Secretário,

(Manuel Andrade)

A 2ª Secretária,

(Maria do Carmo Soares)

A Diretora Dep.Ad.,Finan e Desenv.,

(Adelaide Feitinha)