

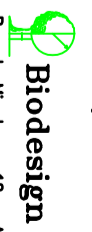


- LEGENDA**
- ..... PERIMETRO URBANO
  - VAS EXISTENTES
  - ESPAÇO URBANO
  - Consolidado

- ESPAÇO DE URBANIZAÇÃO PROGRAMADA**
- Expansão de Média Densidade
  - Expansão de Baixa Densidade
  - De Equipamento

- ESPAÇO VERDE URBANO**
- Equipado

 Rua, Pólo de Sora, nº 8 2720 Alpedrinha TEL: 214668070 FAX: 214668079 <a href="http://www.pivotal-planurbanizacao.pt">http://www.pivotal-planurbanizacao.pt</a>	 <i>Oliveira das Neves</i> CONSULTORIA, ESTUDOS E PROJECTOS, Lda R. Prof. Pedro Coimbra, 31 - 4/5 - 01º 1800 LISBOA TEL: 757 08 75 FAX: 757 50 28 e-mail: <a href="mailto:contacto@oliveiradasneves.pt">contacto@oliveiradasneves.pt</a>	em associação com  <b>Biodesign</b> Rua do Loureiro, 18 - Aldeia Euzé 2720 Alpedrinha TEL: 472 81 50 FAX: 472 81 59 e-mail: <a href="mailto:biodesign@net.telecom.pt">biodesign@net.telecom.pt</a>	Código <b>6012</b>
--	---	---	-----------------------

Cliente <b>CÂMARA MUNICIPAL DE PONTE SÔR</b>		Projeto <b>PLANO DIRECTOR MUNICIPAL DE PONTE DE SÔR</b>	
Título <b>Elementos Fundamentais</b>		Descrição <b>FAZENDA Estrutura Urbana</b>	
Fonte: Voo fotografico realizado por Inaer Portugal Lda em Novembro de 1995	Escala 1:5000	Data Agosto 2003	Desenho <b>F 6</b>