





CONCELHO DE PONTE DE SOR
ELEIÇÃO DOS TITULARES DOS ORGÃOS DAS AUTARQUIAS LOCAIS
09-10-2005

ELEIÇÃO DA ASSEMBLEIA MUNICIPAL (RESULTADOS DEFINITIVOS DO APURAMENTO GERAL)



ASSEMBLEIA DE VOTO	PONTE DE SOR										MONTARGIL					GALVEIAS			FOROS DO ARRÃO			LONGOMEL			VALE DE AÇOR		TRAMAGA			TOTAL	
	1	2	3	4	5	6	7	T.V. 8	ERV. 9	TOTAL	1	2	F.M. 3	V.V. 4	F.B. 5	TOTAL	1	2	TOTAL	1	2	TOTAL	1	2	TOTAL	1	TOTAL	1	2		TOTAL
 PS	401	361	336	313	296	295	212	38	124	2376	273	166	40	95	103	677	170	173	343	286	112	398	251	225	476	340	340	320	288	608	5218
 CDU PCP-PEV	94	89	86	96	73	84	50	80	86	738	331	94	43	32	118	618	185	172	357	138	133	271	153	147	300	142	142	160	78	238	2664
 PPD/PSD	151	147	164	131	118	120	57	12	31	931	77	87	12	13	14	203	72	84	156	19	3	22	27	32	59	96	96	39	55	94	1561

ELEITORES INSCRITOS	1.012	1.005	1.005	1.005	1.005	1.005	560	207	464	7.268	994	598	182	203	343	2.320	640	635	1.275	643	348	991	638	607	1.245	793	793	748	747	1.495	15.387
ELEITORES VOTANTES	664	619	603	562	517	533	330	133	252	4.213	707	366	98	144	240	1.555	457	458	915	456	263	719	453	414	867	594	594	540	435	975	9.838
VOTOS EM BRANCO	15	13	10	12	22	21	8	2	5	108	14	15	1	2	3	35	13	22	35	5	10	15	12	5	17	13	13	12	13	25	248
VOTOS NULOS	3	9	7	10	8	13	3	1	6	60	12	4	2	2	2	22	17	7	24	8	5	13	10	5	15	3	3	9	1	10	147