







CONCELHO DE PONTE DE SOR
ELEIÇÃO PARA A PRESIDÊNCIA DA REPÚBLICA - 23 DE JANEIRO DE 2011 - (1.º Sufrágio)
RESULTADOS DO ESCRUTÍNIO PROVISÓRIO

ASSEMBLEIA DE VOTO	PONTE DE SOR									MONTARGIL					GALVEIAS		FOROS DE ARRÃO			LONGOMEL		VALE DE AÇOR		TRAMAGA			TOTAL	
	1	2	3	4	5	6	T.V.	ERV.	TOTAL	1	2	F.M.	V.V.	F.B.	TOTAL	1	TOTAL	1	2	TOTAL	1	TOTAL	1	TOTAL	1	2		TOTAL
 Anibal Cavaco Silva	319	231	233	162	124	165	22	36	1292	138	117	22	37	40	354	204	204	57	26	83	127	127	146	146	72	76	148	2.354
 Defensor Moura	4	8	7	7	7	6	0	5	44	2	6	0	1	2	11	8	8	4	2	6	12	12	2	2	5	3	8	91
 Francisco Lopes	59	47	47	46	40	40	36	51	366	192	56	7	17	63	335	112	112	80	80	160	89	89	91	91	94	28	122	1.275
 José Coelho	10	14	24	38	18	15	1	7	127	2	10	6	4	2	24	19	19	10	4	14	27	27	5	5	9	18	27	243
 Manuel Alegre	156	135	106	99	95	105	30	38	764	91	49	19	17	25	201	106	106	58	28	86	208	208	53	53	141	83	224	1.642
 Fernando Nobre	55	81	92	88	93	73	4	19	505	12	26	4	7	4	53	46	46	25	9	34	49	49	29	29	27	50	77	793

ELEITORES INSCRITOS	1.160	1.160	1.160	1.160	1.160	1.143	167	483	7.593	800	709	157	172	326	2.164	1.237	1.237	608	304	912	1.180	1.180	716	716	740	702	1.442	15.244
ELEITORES VOTANTES	630	546	564	483	421	431	95	162	3332	447	297	59	86	141	1030	515	515	244	155	399	527	527	336	336	364	274	638	6777
VOTOS EM BRANCO	17	28	40	33	34	22	2	5	181	9	27	0	2	4	42	17	17	5	4	9	7	7	7	7	11	5	16	279
VOTOS NULOS	10	2	15	10	10	5	0	1	53	1	6	1	1	1	10	3	3	5	2	7	8	8	3	3	5	11	16	100