

# RELATÓRIO E CONTAS 2017





# Mensagem do Presidente





Exmo. Sr. Presidente da Assembleia Municipal

Exmos. Srs. Vereadores

Exmos. Srs. Membros da Assembleia Municipal

Caros Municípes

A prestação de contas agora apresentada e inerente ao Plano Oficial de Contabilidade das Autarquias Locais, tem como propósito dar a conhecer a atividade do Município de Ponte de Sor no pretérito ano de 2017.

O exercício do passado ano prova, indubitavelmente, a assertividade da estratégia delineada há uns anos a esta parte pelo executivo do partido socialista, nas mais difíceis e almejadas pretensões que qualquer autarca responsável pretende e pretenderá sempre atingir. Desenvolvemos o nosso território, criámos emprego, promovemos como nunca os mais diversos setores potenciadores da criação de riqueza tão desejada por todos. Do cluster aeronáutico aos setores agroalimentar e agroflorestal, do turismo à reabilitação urbana, do apoio às PME's ao forte investimento na educação dos nossos jovens, do reconhecimento a nível nacional de políticas desportivas e culturais de referência, todos os objetivos assumidos por este executivo foram, efetivamente, atingidos e concretizados.

O mais difícil, o menos usual, aquilo que nos distingue, é que apesar do forte investimento nas mais diversas áreas de atuação, nunca deszelámos o apoio aos mais desfavorecidos, continuando a implementar políticas sociais de auxílio aos agregados familiares com carências efetivas ao nível da sua habitação, alimentação, despesas domésticas e nos custos com a educação e saúde dos seus filhos. E, acima de tudo, mantendo o rigor e a transparência na gestão financeira da autarquia.

O concelho de Ponte de Sor tem sido alvo de significativas mudanças neste passado recente. Sabemos que estas mesmas alterações continuarão a proliferar e cada vez com mais intensidade num futuro próximo. Tivemos, temos e teremos sempre presente esta realidade e, independentemente de considerar que, num regime democrático, o direito à retórica, à opinião e à crítica de cada um é inquestionável, entendo que será sempre a avaliação dos resultados e o impacto na sociedade das medidas tomadas, o que verdadeiramente é determinante para avaliar o trabalho executado.

Já ninguém duvida que somos cada vez mais atrativos aos olhos dos investidores, depois da GAir e L3, Tekever, Metacapital, Ulmer Aeronautique, já referenciados em relatórios anteriores e já devidamente instalados no nosso concelho, juntam-se agora a Sevenair, o grupo Omni/Aeromec, a Rexiaa, entre outros, como principais investidores a acrescentar valor ao nosso tecido económico e num futuro muito próximo.

O ano de 2017 foi repleto em concretizações de obras importantes para a melhoria da qualidade de vida dos nossos municípes, continuámos a melhorar, a reabilitar e a regenerar o Concelho com obras de saneamento, de abastecimento de água, de reabilitação de edifícios, melhoria de acessos rodoviários, de reabilitação de espaços públicos. São exemplo a reabilitação do Largo 25 de Abril, a requalificação do Jardim do Rossio, as Entradas de Montargil e Jardim das Afonsas, os Parques de Lazer de Ervideira, Longomel, Tramaga e Vale de Açor, a Recuperação do Edifício da Casa dos Magistrados, o Centro Cultural de Montargil, a Construção dos Campos de Padel, do Polidesportivo da Avenida Garibaldi de Andrade, a estrada do Alto da Ervideira, do Montinho em Vale de Vilão, da Igreja na Farinha Branca, o Loteamento do Laranjal, em Montargil.

Foi ainda em 2017 que o nosso Projeto Educativo atingiu o patamar de referência nacional e internacional, reforçámos a nossa intervenção ao nível dos vários projetos implementados. As AEC'S, o Kiitos 21st Century Pre School, o Musicando, o clube TIMM, o "Para ti se não faltares", os apoios no âmbito da ação social escolar, o acompanhamento a crianças com dificuldade de aprendizagem e as bolsas de estudo, são o exemplo inequívoco de que sempre considerámos a educação como o pilar fulcral no desenvolvimento das pessoas. O ensino superior em Ponte de Sor é uma realidade, merecendo destaque os Cursos Técnicos Superiores em Produção Aeronáutica e em Proteção Civil.

De assinalar ainda em 2017, a execução de uma estratégia de promoção intensiva do território, em particular no setor do turismo e principalmente da albufeira de Montargil. A tendência da região e do país, no que diz respeito a um aumento significativo de investimentos neste setor, foi acompanhada pelo nosso concelho. Surgiram novas respostas hoteleiras e de restauração, assim como um número significativo de manifestos de interesse quer na construção de ainda mais e melhores infraestruturas, quer na requalificação e reabilitação de outras existentes.

Continuámos a ser audazes, corajosos, conhecedores dos nossos constrangimentos e dificuldades mas conscientes das nossas capacidades. Criámos o maior evento aeronáutico de sempre organizado em Portugal. O Portugal AIR SUMMIT 2017 reuniu ao longo de quatro dias as personalidades mais relevantes da indústria, infraestruturas e serviços, num percurso abrangente pelo futuro dos sectores da aviação. Com uma forte componente de divulgação turística da região, a programação englobou diversos acontecimentos focados no futuro destes setores reforçando a posição estratégica do desenvolvimento de Ponte de Sor e do Alentejo no setor secundário e terciário. O 'Portugal AIR SUMMIT 2017' foi visitado por mais de 15 mil pessoas!

A gestão rigorosa dos recursos públicos é, ano após ano, a imagem de marca deste executivo. Além da otimização contínua dos recursos da autarquia, reduzimos continuamente os encargos assumidos de médio e longo prazo face ao ano anterior e, apesar do montante avultado do investimento realizado no passado ano, garantimos um resultado líquido positivo superior a cem mil euros.

Pelo exposto, contamos com a aprovação por parte deste Órgão, do Relatório e Contas de 2017, o qual submetemos à apreciação de Vossas Excelências.

Ponte de Sor, 09 de Abril de 2018

O Presidente da Câmara Municipal de Ponte de Sor

Hugo Luís Pereira Hilário

# Relatório







O presente relatório é o documento que apresenta a análise da situação económica e financeira do Município de Ponte de Sor, a 31 de dezembro de 2017, espelha a execução do Orçamento e das Grandes Opções do Plano e pretende constituir um instrumento de apoio à Gestão Municipal e, ao mesmo tempo de informação acessível a todos os cidadãos e cidadãs.

Ao longo deste documento será apresentada uma análise da situação financeira do Município, centrada nas áreas orçamental, patrimonial e de resultados, reportando ainda os níveis de endividamento, relevando os seguintes aspetos:

- A análise da gestão nas diferentes áreas da competência autárquica, designadamente dos **recursos humanos, dos investimentos, política ambiental, ação social, cultura e desporto**;
- A **Dívida Total**, a evolução da dívida de curto prazo e de MLP, dando conta da dívida a fornecedores e a situação financeira, considerando os indicadores de gestão financeira apropriados à análise do balanço e demonstração de resultados;
- A análise orçamental com a execução da receita e da despesa, das Grandes Opções do Plano e do Orçamento;
- A análise económica, financeira e patrimonial através da análise do **balanço e demonstração de resultados**;
- A proposta de aplicação de Resultados Líquidos;
- A apresentação de indicadores do grau de cobertura global das receitas e das despesas, da estrutura da receita e da despesa, por habitante e financeiros;
- O relatório da **Contabilidade de Custos**;
- Os factos relevantes ocorridos após o termo do Exercício.

Em cumprimento do disposto na alínea i) do n.º1 do art.º n.º 33, da Lei n.º75/2013, de 12 de setembro, o Executivo Municipal apresenta o Relatório de Gestão e os documentos de Prestação de Contas, elaborados conforme previsto no Plano Oficial de Contas das Autarquias Locais- POCAL, aprovado pelo Decreto-Lei n.º 54-A/ 99, de 22 de Fevereiro, com as alterações que lhe foram introduzidas e apresentados conforme estabelece a Resolução do Tribunal de Contas n.º4/ 2001- 2ª secção, que aprovou as instruções para a organização e documentação das contas das autarquias locais e entidades equiparadas abrangidas pelo POCAL.

Nos termos da alínea l) do n.º 2, do artigo 25.º da Lei n.º75/ 2013, de 12 de setembro, compete à Assembleia Municipal apreciar e votar os Documentos de Prestação na sessão ordinária de abril e compete ao Presidente da Câmara enviar ao Tribunal de Contas, as Contas do Município, nos termos da alínea ww) n.º1, artigo 33 da Lei N.º75 / 2013 e da Lei de organização do Tribunal de Contas.

As contas anuais foram certificadas pela sociedade de revisores oficiais de contas **Oliveira, Reis & Associados, SROC, Lda**.

<b>CARATERIZAÇÃO DA ENTIDADE</b>			
1	IDENTIFICAÇÃO DA ENTIDADE - MUNICÍPIO DE PONTE DE SOR	NIF: 506 806 456	8.1.1
1.1	ENDEREÇO: CAMPO DA RESTAURAÇÃO	7400-223 PONTE DE SOR	
	TELEFONE: 242 291 580 Fax - 242 291 589 e-mail: <a href="mailto:geral@cm-pontedesor.pt">geral@cm-pontedesor.pt</a> site: <a href="http://www.cm-pontedesor.pt">www.cm-pontedesor.pt</a>		
Município	Até 10 000 Habitantes	-----	
	Mais de 10 000 e menos de 40 000	-----	X
	Igual ou superior a 40 000	-----	
FONTE: INE, Censos de 2011, resultados definitivos			

2	<b>INSTALAÇÃO DOS ÓRGÃOS AUTÁRQUICOS</b>	8.1.2
	15 de outubro de 2017	

3	<b>ESTRUTURA ORGANIZACIONAL</b>	8.1.3
---	---------------------------------	-------

3.1	SERVIÇOS MUNICIPALIZADOS
-----	--------------------------

A Câmara Municipal tem Serviços Municipalizados?

N

Se respondeu sim, especifique quais e indique os respetivos grupos:

3.2	<b>EMPRESAS MUNICIPAIS</b>
-----	----------------------------

A Câmara Municipal tem Empresas Municipais ?

N

Se respondeu sim, especifique quais e indique os respetivos grupos:

3.3	<b>ÓRGÃOS</b>
-----	---------------

Tem órgãos de natureza consultiva?

N

Tem órgãos de fiscalização?

N

4	<b>DESCRIÇÃO SUMÁRIA DAS ATIVIDADES</b>	8.1.4
---	---	-------

O Município desenvolve a sua atividade dentro das competências das autarquias locais, nomeadamente na promoção e realização de investimentos, na concessão de licenças, na captação e distribuição de águas, no saneamento, na recolha de resíduos sólidos, na higiene urbana, no desenvolvimento de atividades culturais, educativas, sociais e desportivas e na exploração do Aeródromo Municipal.

5	<b>RECURSOS HUMANOS</b>	8.1.5
---	-------------------------	-------

5.1	<b>IDENTIFICAÇÃO DOS MEMBROS DO ORGÃO EXECUTIVO</b>
-----	---

PRESIDENTE	HUGO LUÍS PEREIRA HILÁRIO	RELAÇÕES INSTITUCIONAIS, RECURSOS HUMANOS E ORGANIZAÇÃO, ATIVIDADES ECONOMICAS- ECONOMIA LOCAL E EMPRESGO, ADMINISTRAÇÃO, FINANÇAS E PATRIMÓNIO, COORDENAÇÃO GERAL, COOPERAÇÃO INTERNACIONAL, DESENVOLVIMENTO ESTRATÉGICO E AÇÃO SOCIAL
VEREADORES COM PELOURO	FRANCISCO MANUEL LOPES ALEXANDRE	TRANSITO E TRANSPORTES E COMUNICAÇÕES, TOPONÍMIA, PROTEÇÃO CIVIL E SEGURANÇA,, HIGIENE URBANA, ABASTECIMENTO PUBLICO E SANEAMENTO, GABINETE DE APOIO À JUNTAS FREGUESIA
	SERGIA MARINA ANDRADE BETTENCOURT MARTINS	EDUCAÇÃO, CULTURA, JUVENTUDE, E GEMINAÇÕES, RELAÇÕES PÚBLICAS E COMUNICAÇÃO
	LUÍS MANUEL JORDÃO SERRA	URBANISMO, ORDENAMENTO DO TERRITÓRIO, EDIFICAÇÃO URBANA, FISCALIZAÇÃO MUNICIPAL, CEMITÉRIOS, MERCADOS E FEIRAS E REABILIT. URBANA
	ROGÉRIO EDUARDO CORREIA SILVA ALVES	AÉRODROMO MUNICIPAL, OBRAS PUBLICAS, DESPORTO, MOBILIDADE E ACESSIBILIDADES, ENERGIA/ EFICIENCIA ENERGÉTICA, E EDIFÍCIOS E EQUIPAMENTOS
	ALDA ODETE BORGES M. FALÉ MONTEIRO FALCA	TURISMO, AMBIENTE, SAÚDE, ASSOCIATIVISMO, MODERNIZAÇÃO E SDEWSCENTRALIZAÇÃO ADMINISTRATIVA
VER. S/PELOURO	JOÃO PEDRO XAVIER ABELHO AMANTE	

5.2	<b>NÚMERO DE VEREADORES</b>
-----	-----------------------------

Em regime de permanência

5

A meio tempo

0

Restantes vereadores

1

6	<b>ORGANIZAÇÃO CONTABILÍSTICA</b>		8.1.6
1	Descrição das características do sistema informativo	POCAL E SIAL	
2	Demonstrações financeiras intervalares documentadas?	Sim	
3	Periodicidade:	Mensal, Trimestral e Anual	
4	Descentralização contabilísticas em caso afirmativo descreva?	N	
5	Outras informações		

7	OUTRA INFORMAÇÃO	8.1.7
---	------------------	-------

7.1	<b>REGULAMENTOS INTERNOS E OUTROS DOCUMENTOS</b>
-----	--

		DATA DE APROVAÇÃO		DATA DE ALTERAÇÃO	
		ÓRGÃO EXECUTIVO	ÓRGÃO DELIBERATIVO	ÓRGÃO EXECUTIVO	ÓRGÃO DELIBERATIVO
	INVENTÁRIO	07/04/2010	30/04/2010	13/04/2016	29-04-2016
	NORMA CONTROLO INTERNO	05/06/2002	08/08/2002	05/12/2012	14-12-2012
	BALANÇO INICIAL	03/04/2003	29/04/2003		
	Plano de Gestão de Riscos de Corrupção e Infrações Conexas	23/12/2009			

7.2	<b>AÇÕES INSPETIVAS</b>
-----	-------------------------

	ENTIDADES	ANOS DE INCIDÊNCIA				
		ANO N-1	ANO N-2	ANO N-3	ANO N-4	ANO N-5
	IGF					X

7.3	<b>APROVAÇÃO DE DOCUMENTOS</b>
-----	--------------------------------

	APROVAÇÃO ÓRGÃO EXECUTIVO	APROVAÇÃO ÓRGÃO DELIBERATIVO	OBSERVAÇÕES
GRANDES OPÇÕES DO PLANO	26/10/2016	25/11/2016	Referente ao ano 2017
PLANO PLURIAN. INVESTIMENTOS	26/10/2016	25/11/2016	Referente ao ano 2017
ORÇAMENTO	26/10/2016	25/11/2016	Referente ao ano 2017
PRESTAÇÃO DE CONTAS	12/04/2017	21/04/2017	Referente ao ano 2016
OUTROS			

<b>FUNDOS RECEBIDOS</b>
-------------------------

DESIGNAÇÃO	CORRENTES	CAPITAL	TOTAL
Fundo Equilíbrio Financeiro	6.989.056,00	776.562,00	7.765.618,00
Fundo Social Municipal	298.396,00		298.396,00
Participação Fixa IRS	375.549,00		375.549,00
Total	7.663.001,00	776.562,00	8.439.563,00

PAGAMENTOS RELATIVOS A INVESTIMENTOS REALIZADOS NO ANO ANTERIOR	6.905.557,17
---	--------------

8	<b>OUTRAS INFORMAÇÕES CONSIDERADAS RELEVANTES</b>
---	---

A Certificação Legal de Contas, foi adjudicada a Oliveira, Reis & Associados, SROC, Lda.

## Recursos Humanos

---

No final de 2017, o quadro de pessoal da Câmara Municipal registava 268 trabalhadores, dos quais:

- **243** com contrato de trabalho em funções públicas, por tempo indeterminado
- **6** com carreiras não revistas;
- **5** em qualquer outra situação;
- **8** dirigentes em comissão de serviço;
- **6** pertencentes a órgãos autárquicos.

Durante o ano verificaram-se 8 saídas, dos quais 5 por aposentação, 2 por mobilidade e 1 por falecimento. Por outro lado foram verificaram-se 11 entradas, 8 através de recrutamento, 2 por mobilidade e 1 eleito.

Verifica-se ainda, a ausência de 1 trabalhadores há mais de 6 meses por motivo de doença e 8 por licença sem remuneração.

No período entre 2013 e 2017, saíram 36 trabalhadores e entraram 31.

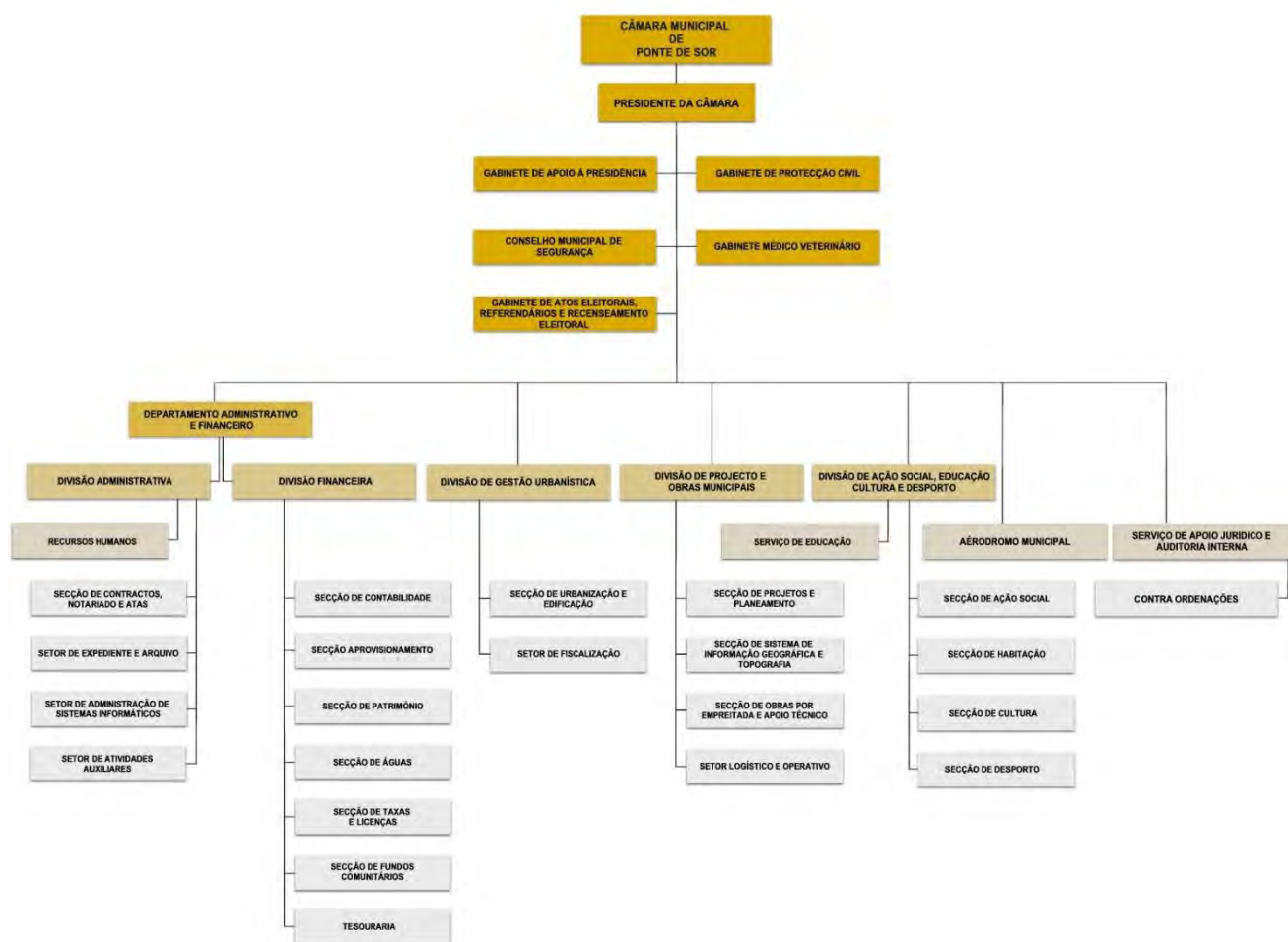
A data da execução do presente documento encontram-se a decorrer 8 processos de recrutamento:

Nº postos de trabalho	Categoria
2	Técnico Superior de Turismo
3	A.Op.- Cantoneiro
3	A.Op.- Cantoneiro Limpeza
2	A.Op.- Pedreiro
10	A.Op.- Auxiliar Ação Educativa
1	Técnico de Psicologia Clínica
1	Técnico de Psicologia Clínica
1	Diretor Depart Administrativo e Financeiro

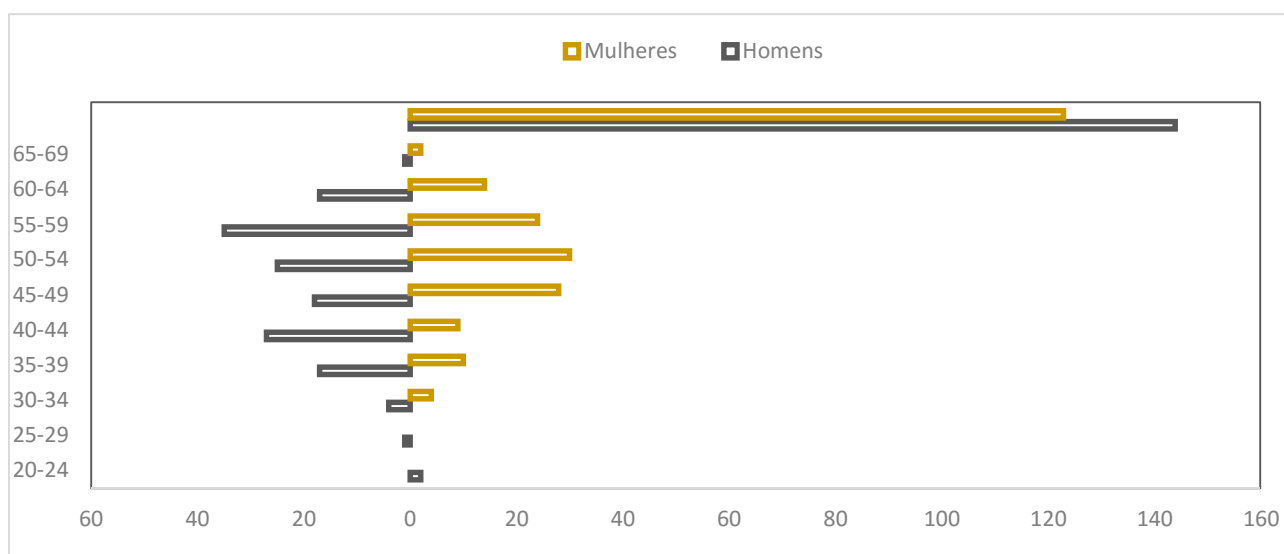
Na sequência da publicação da Portaria nº 112/2017, de 29 de dezembro, encontram-se a decorrer concursos para a **Regularização de Vínculos Precários** para 10 postos de trabalho para a categoria de Técnico Superior:

Nº postos de trabalho	Categoria	Secção
1	Gestão( ramo de Contabilidade)	Contabilidade
1	Gestão	Contabilidade
1	Engenharia Eletrotécnica	Aeródromo Municipal
2	Engenharia Civil	Obras por Empreitada e Apoio Técnico
1	Arquitetura	Projetos e Planeamento
1	Desporto	Desporto
1	Educação	Serviço de Educação
1	Sociologia	Ação Social
1	Turismo	Cultura

A distribuição do pessoal, de acordo com o organograma publicado no Diário da República nº 66, 2.ª Serie em 4 de abril de 2018



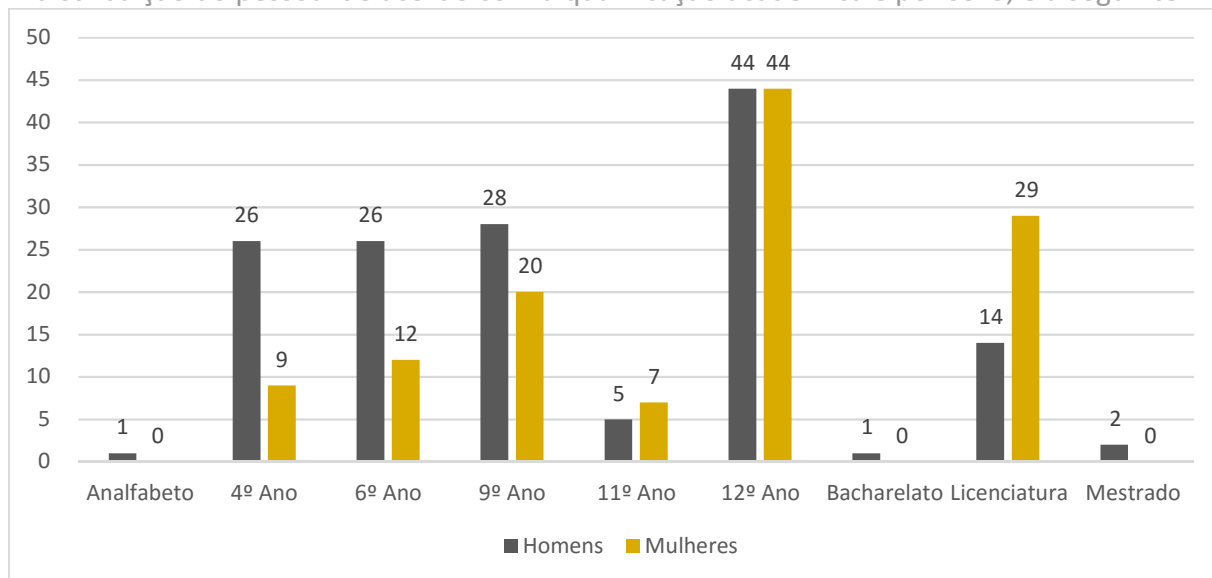
Na Autarquia, predomina o sexo masculino, sendo que dos 268 trabalhadores, **54%** são do sexo masculino e **46 %** do feminino, apresentando a seguinte distribuição etária:



## Recursos Humanos

Da análise à pirâmide etária, conclui-se que no caso das mulheres **79,03%** têm idade superior a 45 anos, e no caso dos homens **85,42%** superior a 40 anos.

A distribuição do pessoal de acordo com a qualificação académica e por sexo, é a seguinte:



As habilitações literárias dos funcionários municipais são:

Habilitações	%
Analfabeto	0,37
4º Ano	13,06
6º Ano	14,91
9º Ano	17,91
11º Ano	4,48
12º Ano	32,84
Bacharelato	0,37
Licenciatura	16,04
Mestrado	0,75

## Recursos Humanos

A formação Profissional visa a atualização e a valorização pessoal e profissional dos funcionários em consonância com as políticas de desenvolvimento, inovação e mudança da administração autárquica.

É uma ferramenta essencial não só para dotar os recursos humanos da autarquia das competências necessárias, da atitudes e forma de comportamento exigidos para o exercício profissional.

Acompanhando as tecnologias disponíveis, verificou-se a formação através de E-learning, com o acesso a uma plataforma de ensino à distância que permite a disponibilização de conteúdos, neste caso de Sistema Nacional de Contabilidade-Administração Pública.

Nesse sentido, o executivo promoveu a formação a todas as categorias profissionais que integram o quadro de pessoal, durante o ano 2017 as seguintes ações de formação:

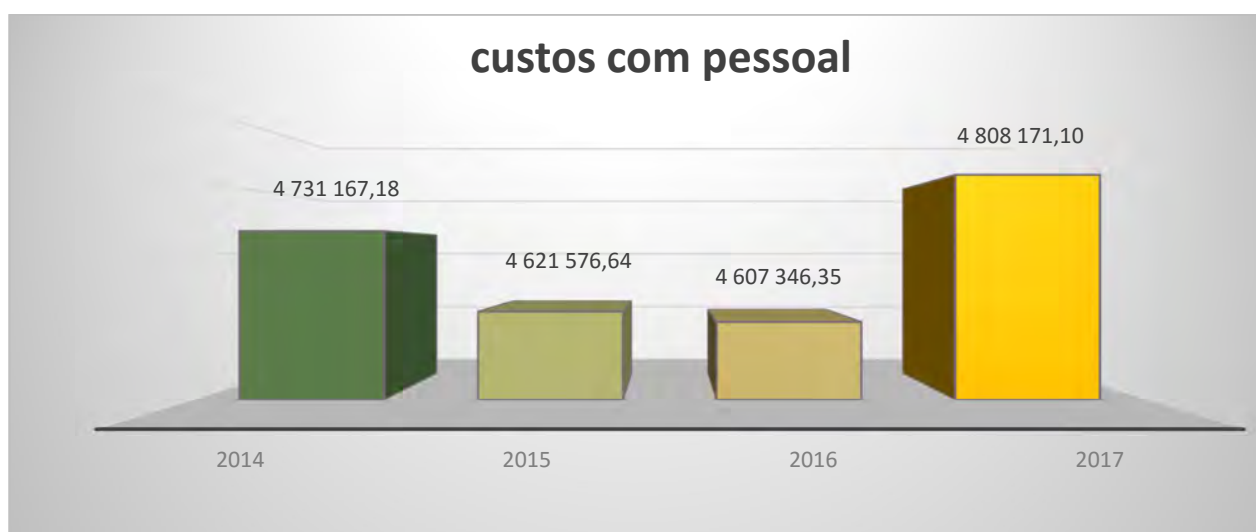
<b>Ações de Formação</b>	<b>Formandos</b>
<i>Código Procedimento Administrativo</i>	<i>Antónia Alexandre, Carla Anjos, Cristina Sanganha; Suse Horta</i>
<i>Comunicação de proximidade na Administração Local</i>	<i>João Monteiro</i>
<i>Agentes de Informação de Trafego do Aeródromo</i>	<i>Nelson Alexandre Carvalho</i>
<i>A Fiscalização Prévia do Tribunal de Contas no Âmbito Contratos Públicos</i>	<i>Manuela Carvalho, Adelaide Feitinha e Miguel Ministro</i>
<i>Tarifário de Resíduos Urbanos</i>	<i>Miguel Ministro</i>
<i>Roadshow Nacional das Alterações ao Código dos Contratos Públicos</i>	<i>Conceição Rodrigues, Miguel Ministro, Nuno Medina e Cristina Sanganha</i>
<i>Novo Código dos Contratos Públicos</i>	<i>Manuela Correia</i>
<i>Transporte Coletivo de Crianças</i>	<i>Fernando Teles, Fernando Simões, Francisco feitinha, Henrique barradas, José Carvalho, Luís Carvalho; Nuno Praia, Vitor Calado, Vitor Lopes, António Mendes</i>
<i>SNC-AP</i>	<i>Adelaide Feitinha, Sílvia Martins, Fernando Salvador, Manuela Lopes, José Jacinto, Otilia Lopes, M<sup>a</sup> Rosa Branquinho,</i>
<i>Curso de Introdução à Aviação Civil</i>	<i>Sandra Catarino, Nuno Melo, Justo Carvalho, José Mendes, Vitor Jesus, João Costa, Nuno Praia, Vitor Lopes e António Graça</i>
<i>Curso Intensivo de Psicologia Psicossomática</i>	<i>Zélia Lopes, Ana Maria Solposto</i>
<i>Lei Geral do trabalho em Funções Publicas</i>	<i>Odete Pascoal, Carla Anjos e Lurdes Rodrigues</i>
<i>Sinalização Luminosa de pista de Aeródromo</i>	<i>Sandra Catarino</i>
<i>Gerir Pessoas e Expetativas</i>	<i>Adelaide Feitinha, João Lopes, Justo Carvalho, Maria José Barradas, Manuela Carvalho; Miguel Ministro, Pedro Alvares, Sandra Catarino, Suse Horta, Susana Esculcas</i>
<i>Mindfulness at Work</i>	<i>Adelaide Feitinha, João Lopes, Justo Carvalho, Maria José Barradas, Manuela Carvalho; Miguel Ministro, Pedro Alvares, Sandra Catarino, Suse Horta, Susana Esculcas</i>
<i>Processamento de abonos, Descontos e Regalias Sociais</i>	<i>Elsa Sobreira e Fernanda Calhau</i>
<i>SNC-AP- UNILEO- E Learning</i>	<i>Adelaide Feitinha, Sílvia Martins, Fernando Salvador, Manuela Lopes, José Jacinto, Otilia Lopes, M<sup>a</sup> Rosa Branquinho, António Lopes</i>
<i>Intervenção Social com Problemas Associados ao Álcool</i>	<i>Patrícia Maia e Augusto André</i>

## Recursos Humanos

No período em análise, as despesas com pessoal foram no montante **4.808,171,10 €** o que representam um aumento de **200.824,75 €** do que no ano anterior. Destas despesas, **4.798.049,15 €** são referentes à Câmara Municipal e **10.121,95 €** à Assembleia Municipal.

Provenientes da transferência de competências da Administração Central através de um contrato estabelecido entre o Ministério da Educação e o Município de Ponte de Sor, encontram-se incluídas nas despesas de pessoal o valor de **657.431,46 €**, referente ao pagamento de 54 funcionários, de pessoal não docente.

As despesas com pessoal representam no conjunto **38,55 %** das despesas correntes e **25,15 %** das despesas totais.



As despesas com pessoal da Câmara Municipal no montante **4.798.049,15 €**, distinguem-se as seguintes rubricas:

- Titulares de Órgãos Autárquicos- 199.076,27 €;
- Pessoal do Quadro-Contrato Individual de Trabalho- 2.460.031,63 €;
- Avenças- 14.646,99 €;
- Pessoal em Qualquer Outra situação- 117.223,47 €;
- Despesas de Representação- 46.366,96 €;
- Subsídio de refeição- 277.024,76 €;
- Subsídio de Férias e de Natal- 447.424,86 €;
- Remunerações por doença e Maternidade/ Paternidade- 29.651,67 €;
- Abonos variáveis- 164.732,61 €;
- Senhas de Presença- **3.497,84 €**;
- Encargos com Saúde- 127.811,62 €;
- Caixa Geral de Aposentações- 557.671,48 €;
- Regime Geral- 261.403,63 €;
- Seguros – **33.562,28 €**.

Quanto à Assembleia Municipal o montante foi de 10.121,95 €, sendo **1.446,84 €** referente a Ajudas de Custo e de **8.413,30 €** de Senhas de Presença.



## Recursos Humanos

O cálculo dos limites de encargos com pessoal encontra-se estabelecido no artigo 10.º, do Decreto-Lei n.º 116/84, de 6 de abril, com a redação dada pela Lei n.º 44/85, de 13 de setembro, assim:

- 1- **As Despesas efetuadas com o quadro de Pessoal do Quadro (...) não poderão exceder 60 % das Receitas Correntes do ano económico anterior ao respetivo exercício.**
- 2- **As despesas com o Pessoal, pagas pela rubrica “Pessoal em qualquer Outra situação” não podem ultrapassar 25 % do limite dos encargos referidos no número anterior”.**

Para o cálculo do limite das despesas com pessoal, foi aplicada a solução preconizada pelo SATAPOCAL, desta forma foram apenas levadas em conta as **Remunerações Certas e Permanentes**, não sendo por isso considerados os **Abonos Variáveis** ou **Eventuais** e a **Segurança Social**.

Como se pode verificar na tabela abaixo, os limites dos encargos com pessoal da Câmara Municipal, sem Assembleia Municipal e sem os órgãos da Autarquia e o pessoal não docente, transferido para o Município através de Protocolo, encontram-se dentro dos limites estabelecidos.

<b>Ano</b>	<b>R. Correntes (Ano Anterior)</b>	<b>Enc. Pessoal Quadro</b>	<b>Limite 60% Rec. Correntes</b>	<b>Pessoal O. Situações</b>	<b>25% Limite Anterior</b>
<b>2014</b>	12.229.265,28	2.595.530,10	<b>7.337.559,17</b>	121.595,05	<b>1.834.389,79</b>
<b>2015</b>	13.347.249,97	2.568.926,90	<b>8.008.349,98</b>	136.171,61	<b>2.002.087,50</b>
<b>2016</b>	13.554.154,19	<b>2.520.568,14</b>	<b>8.132.492,51</b>	158.563,94	<b>2.033.123,13</b>
<b>2017</b>	13.238.236,32	2.669.080,42	<b>7.942.941,79</b>	<b>151.316,82</b>	<b>1.985.735,45</b>

\*unidade- Euros

## Dívida à Banca e Equilíbrio Orçamental

---

### Dívida à Banca de Médio e Longo Prazo

Do mapa de empréstimos a médio e Longo Prazo, consta apenas um empréstimo, com um valor residual de **33.233,47 €**, que vai ficar pago até junho de 2018.

O serviço da dívida apresentou um encargo de **57.146,82 €**, é constituído por **56.971,56 €** relativo a amortização de capital e **175,26 €** relativo a juros.

O endividamento de Médio e Longo Prazo, nos últimos 4 anos registou a seguinte evolução:

	2014	2015	2016	2017
<b>Valor dos Empréstimos</b>	<b>204.148,15</b>	<b>147.176,59</b>	<b>90.205,03</b>	<b>33.233,47</b>

\*unidade- Euros

### Dívida à Banca de Curto Prazo

O Município não tem empréstimos de curto prazo.

### Equilíbrio Orçamental

O Município de Ponte de Sor **cumpr**e a regra do Equilíbrio Orçamental com uma margem de 1.571.734,25 €, em que a Receita Corrente bruta cobrada deve ser pelo menos igual à despesa corrente acrescida das amortizações médias de empréstimos de MLP.

Descrição	Dados do Exercício de 2017
A-Receitas Correntes	14.097.822,95
B-Despesas Correntes	12.473.864,76
C- Saldo Corrente (A)-(B)	1.623.958,19
DAmortização Média dos EMLP	52.223,94
E-Diferença ( C ) – ( D)	1.571.734,25

## Endividamento

Em 31 de dezembro de 2017, a dívida total do Município de operações orçamentais, era de **2.225.538,12 €**, com o detalhe das entidades relevantes para esse efeito:

<b>Entidade</b>	<b>Valor em Dívida</b>
<b>Município</b>	<b>2.202.512,36</b>
<b>CIMAA</b>	<b>22.621,20</b>
<b>ANMP</b>	<b>404,56</b>
<b>APDD</b>	
<b>Areanatejo</b>	
<b>CAPSOR</b>	
<b>Dívida Total</b>	<b>2.225.538,12</b>

\*unidade- Euros

A Dívida Total de operações orçamentais do Município, incluindo a das entidades previstas no art.º 54º da Lei nº 73/2013, não pode ultrapassar, em 31 de dezembro de cada ano 1,5 vezes a média da receita líquida cobrada nos três exercícios anteriores:

<b>Ano</b>	<b>Receita Corrente Líquida Cobrada</b>	<b>Média 3 exercícios anteriores</b>	<b>Límite da Dívida Total (1,5 * média Receita Liq Corrente)</b>
<b>2014</b>	<b>13.322.700,10</b>		
<b>2015</b>	<b>13.547.140,91</b>		
<b>2016</b>	<b>13.210.246,69</b>		
<b>2017</b>		<b>13.360.029,23</b>	<b>20.040.043,85</b>

\* unidade- Euros

No entanto, da articulação do nº1 e o nº3 do artigo 52º da Lei 73 / 2013, o Município pode aumentar a Dívida Total em apenas 20% da margem disponível no início de cada exercício, assim o limite da Dívida Total para o Município de Ponte de Sor é de **4.924.767,15 €**.

<b>Limite da Dívida Total - nº1 artigo 54</b>	<b>20.040.043,85</b>
<b>Dívida Total a 31 de dezembro de 2016</b>	<b>1.145.947,97</b>
<b>Margem Disponível (20.040.043,85-1.145.947,97)</b>	<b>18.894.095,88</b>
<b>20% da Margem (18.894.095,88*20%)</b>	<b>3.778.819,18</b>
<b>Limite da Dívida Total – alínea b) do nº 3 art 52-( 1.145.947,97+3.778.819,18)</b>	<b>4.924.767,15</b>

## Encargos Assumidos e Não Pagos

A autarquia, em 31 de dezembro registava encargos assumidos e não pagos no valor de **2.991.002,34€**, dos quais **2.676.523,00 €** se referem a dividas de Curto Prazo e **314.479,34 €** a Médio e Longo Prazo.

Verificou-se um acréscimo de 70,47 % nos encargos assumidos e não pagos de curto prazo e uma redução de 30,51 € em relação aos encargos assumidos de médio e longo prazo, como se pode constatar no seguinte mapa\_

<b>Curto Prazo</b>	<b>2016</b>	<b>2017</b>
217- Clientes e Utentes com Cauções	171.720,33	173.560,55
221- Fornecedores C/C	633.453,27	991.621,49
228- Fornecedores- faturas em receção e conferencia	3.445,52	94.786,08
23- Empréstimos	56.971,56	33.233,47
24- Estado e Outros Entes Públicos	124.395,41	140.764,69
2611-Fornecedores de Imobilizado C/C	302.446,79	709.696,66
2618-Fornecedores Imob- Faturas receção e conferência	2.829,00	6,57
262- Pessoal	0,00	0,00
263- Sindicatos	733,71	746,92
264- Administração Autárquica ( CIMAA )	7.720,29	4.273,43
26811- Transferências - Famílias	201,42	1.952,66
26814- Entidades Publicas	1.647,55	1.132,44
26814- Entidades Publicas- Fundo de Apoio Municipal	104.827,00	104.827,00
26815- Entidades Bancárias	57,60	28,29
26816-Transferências Subsídios a Instituições	74.898,03	153.370,51
26819- Outros Devedores e Credores Diversos	981,60	981,60
2685-Fornecedores C/ Caução	52.068,42	63.092,47
268602- Freguesias	14.248,45	20.618,26
2688-Outras Operações de Tesouraria	10.039,39	1.430,67
2689- Outros Credores - factoring	7.419,68	180.399,24
<b>TOTAL CURTO PRAZO</b>	<b>1.570.105,02</b>	<b>2.676.523,00</b>
<b>Médio e Longo Prazo</b>	<b>2016</b>	<b>2017</b>
23- Empréstimos	33.233,47	0,00
26814-Fundo De Apoio Municipal	419.306,34	314.479,34
<b>TOTAL MÉDIO E LONGO PRAZO</b>	<b>452.539,81</b>	<b>314.479,34</b>

\*unidade- Euros

De referir ainda que o Município não tem pagamentos em atraso a fornecedores.

## Acréscimos e Diferimentos

De acordo com a especialização do exercício, os custos e proveitos são reconhecidos contabilisticamente à medida que são gerados, independentemente do momento em que são pagos ou recebidos.

A rubrica de acréscimos e diferimentos registaram os seguintes movimentos:

<b>Acréscimos de Custos</b>	<b>2017</b>
Férias e Subsídio de Férias do Pessoal	444.052,17
Horas Extraordinárias	7.696,72
Trabalho Noturno	956,69
Ajudas de Custo	594,42
Encargos de Saúde	2.636,98
Enc. da Entidade -Seg. Social Funcionários Públicos	77.029,66
Enc. da Entidade -Seg. Social Regime Geral	29.913,70
Senhas de Presença	137,36
Outros acréscimos de Custos	64.328,62
<b>Total de Acréscimos de Custos</b>	<b>627.346,32</b>
<b>Acréscimos de Proveitos</b>	
IMI	1.404.146,02
IUC	12.891,10
IMT	24.670,43
Juros Compensatórios- IMI anos anteriores	22,29
Juros Compensatórios-IUC	8,02
Freg.P Sor, Tramaga e Vale de Açor/ Longomel	83,35
Instituto Emprego e Formação Profissional	2.800,76
Agrupamento de Escolas	1.921,15
Instituto Conservação Natureza	13.937,14
Instituto Gestão Financeira Segurança Social	108.152,70
FIY Tech	9,00
Luís Leite	465,00
Escola de Aviação Aerocondor	2.182,54
Autoridade Tributária	118,00
<b>Total de Acréscimos de Proveitos</b>	<b>1.571.407,50</b>

\*unidade- Euros

## Aquisição de Bens de Capital

Os investimentos realizados traduzidos na rubrica de **Aquisição de Bens da Capital** importaram num valor de **5.953.042,69** €, o que corresponde a um aumento de **68,34 %** em relação a 2016, dos quais se salientam:

<b>Rubrica</b>	<b>Obras Realizadas</b>	<b>Valor</b>
<b>Terrenos</b>	Terreno para instalação Estação Elevatória de Montargil, terreno de Construção Lar de Longomel	33.000,00
<b>Habitação</b>	Recuperação do Edifício da Casa dos Magistrados	137.446,87
<b>Instalação de Serviços</b>	Ninho de Empresas- fase 2, Centro Cultural de Montargil	1.219.564,04
<b>Instalações de Serviços - Outros</b>	Reabilitação do Centro de Convívio e Reformados, Capela Mortuária de Ponte de Sor	127.501,96
<b>Sistema Drenagem Águas Residuais</b>	Nossa Senhora da Oliveira em Longomel, Ampliação rede Drenagem Aguas Residuais Foros de Arrão, Tramaga, Rua Soeiro Pereira Gomes, Loteamento do Laranjal em Montargil e Manutenção de Rede de Drenagem de Aguas Residuais	258.860,64
<b>Parques e Jardins</b>	Construção e Conservação de Infraestruturas Urbanísticas, Largo Marquês de Pombal, Jardim do Rossio, Entradas de Montargil e Jardim das Afonsas , Largo do Terreiro em Galveias	511.646,04
<b>Instalações desportivas e Recreativas</b>	Campos de Padel, Polidesportivo Avenida Garibaldi de Andrade	169.841,13
<b>Captação e Distribuição de Água</b>	Reforço de Captações, Conservação e Manutenção de Redes de Água	170.749,00
<b>Outros</b>	Aeródromo Municipal Ponte de Sor: Obras Complementares -	259.885,68
<b>Equipamento Informático</b>	Computadores para as escolas, para os serviços, impressoras, Equipamento informático-SAMAA	204.803,09
<b>Material de Transporte</b>	Aquisição de 1 viaturas ligeira	22.839,88
<b>Software Informático</b>	Aquisição equipamento informático 1º e 2º ciclo Agrupamento Escolas Ponte de Sor, de tablets no âmbito do combate ao insucesso escolar, aquisição de Servidor, computadores e impressoras	65.960,72
<b>Equipamento Básico</b>	Aquisição de 2 varredouras elétricas e 2 aspiradores urbanos elétricos de higiene urbana	629.633,87
<b>Viadutos Arruamentos e Obras Complementares</b>	Estrada do Alto da Ervideira, Estrada do Montinho, Estrada da Igreja em Farinha Branca e Conservação e Manutenção de Arruamentos e Obras Complementares	1238.819,51
<b>Parques e Jardins</b>	Parques de Lazer Ervideira, Longomel, Tramaga e de Vale de Açor	743.220,07

\*unidade- Euros

## Fundos Estruturais Europeus e Nacionais

Em 2017, foi recebido o montante de **6.260.255,44 €** proveniente de Fundos Comunitários o que, representa um acréscimo de mais **1.952.272,62 €** do que no ano anterior.

Em relação ao **QREN 2007-2013**, foi recebido o valor de **5.074.262,61 €**, referente a saldos finais, acertos de Top Up's e operações aprovadas em regime de overbooking dos seguintes projetos:

<b>QREN 2007-2013</b>			
<b>Operação</b>	<b>% Financ.</b>	<b>Programa</b>	<b>Valor</b>
Construção de Cafeteria do Lago	85	INALENTEJO	<b>13.108,55</b>
Lar de Idosos de Ponte de Sor	85	INALENTEJO	<b>-56.293,49</b>
C. Negócios e Industria Aeronáutica/ Aeroespacial	85	INALENTEJO	1.167.896,91
Aeródromo Municipal- Obras Compl. 3ª Fase	85	INALENTEJO	3.949.550,64
<b>TOTAL</b>			<b>5.074.262,61</b>

\*unidade- Euros

Quanto ao **ALENTEJO 2020**, foram recebidos **1.185.992,83 €**, referentes a projetos que estão a ser financiados no âmbito da tabela e que a seguir se discriminam:

<b>Alentejo 2020</b>			
<b>Operação</b>	<b>% Financ.</b>	<b>Programa</b>	<b>Valor</b>
Capela Mortuária	85	ALENTEJO-2020-PEDU	<b>106.833,47</b>
Reabilitação da Rede Aguas Residuais Foros de Arrão	85	POSEUR Fundo Coesão	<b>85.039,72</b>
Reabilitação do Largo 25 de Abril e Zona Envolvente	85	ALENTEJO-2020-PEDU	<b>161.864,17</b>
Entradas de Montargil e Jardim das Afonsas	85	ALENTEJO-2020-PEDU	<b>75.920,23</b>
Rua Soeiro Pereira Gomes	85	ALENTEJO-2020-PEDU	<b>35.984,64</b>
Centro Cultural de Montargil	85	Pacto Territorial	<b>378.408,37</b>
Requalificação do Jardim do Rossio	85	ALENTEJO-2020-PEDU	<b>128.350,52</b>
Construção Passeios e Alargamento do Pontão da Estrada dos Foros de Domingão	85	ALENTEJO-2020-PEDU	<b>105.455,14</b>
Reabilitação dos Edifícios da Cruz Vermelha e do Centro de Convívio dos Reformados	85	ALENTEJO-2020-PEDU	<b>21.257,27</b>
Requalificação Largo Marques de Pombal	85	ALENTEJO-2020-PEDU	<b>63.552,71</b>
Aquisição de Equipamentos Informáticos 1º e 2º Ciclo Básico Agrupamento Escolas de Ponte de Sor	85	ALENTEJO-2020	<b>23.326,59</b>
<b>TOTAL</b>			<b>1.185.992,83</b>

\*unidade- Euros

## Fundos Estruturais Europeus e Nacionais

De candidaturas apresentadas a Fundos Nacionais foram ainda recebidas transferências correntes no valor de 387.610,68 € referentes aos seguintes projetos:

<b>OPERAÇÕES</b>	<b>Entidade Financiadora</b>	<b>Valor</b>
Ativação Produto Turístico Air Summit	Turismo de Portugal	<b>251.434,02</b>
Programa de Estágios PEPAL	Inst .Segurança Social	<b>10.538,66</b>
Programa Erasmus +	Agencia Erasmus +	<b>125.638,00</b>
<b>TOTAL</b>		<b>387.610,68</b>

Em relação a Transferências de Capital foi recebido o valor de **160.326,46** € provenientes do Fundo Ambiental, para aquisição de viaturas elétricas de Higiene Urbana.

À data da apresentação do presente relatório, o Município tinha as seguintes candidaturas submetidas a aguardar aprovação:

<b>Candidaturas</b>	<b>Programa</b>	<b>V. Candidatura</b>	<b>Situação</b>
Requalificação do Largo do Terreiro em Galveias	PEDU	<b>147.179,92</b>	<b>Aguarda Aprovação</b>
CAEMPE- Centro de Acolhimento Especial a Micro e Pequenas Empresas- 2ª Fase	Infraestr. Apoio Atividade Empresarial	<b>578.751,42</b>	<b>Aguarda Aprovação</b>
Centro de Negócios da indústria Aeronáutica – 2ª Fase e Construção de Torre de Informação	Infraestr. Apoio Atividade Empresarial	<b>9.353.586,35</b>	<b>Aguarda Aprovação</b>

\*unidade- Euro



## Receitas/ Despesas de Capital

Foi recebido o montante de **14.097.822,95 €** referente a Receitas Correntes e **7.470.348,25 €** a Receitas de Capital, das quais destacamos as seguintes rubricas:

Receitas de Capital			Despesas de Capital		
Rubricas	2016	2017	Rubricas	2016	2017
Transferências			<b>Aquisição Bens Capital</b>		
Fundo Equilíbrio Financeiro	<b>748.976,00</b>	<b>776.562,00</b>	Terrenos	194.000,00	33.000,00
			Habitação	147.497,54	137.446,87
			Instalações Serviços	120.521,16	1.219.564,04
Fundos Comunitários	<b>4.307.982,82</b>	<b>6.260.255,44</b>			
Cooperação Técnica		<b>160.326,46</b>	Sistemas Drenagem	175.137,79	258.860,64
			Iluminação Pública	11.949,45	29.792,50
Outras- Acionam. Garantias.Bancárias	<b>121.141,40</b>		Parques e Jardins	485.061,50	511.646,04
			Inst. Desportivas/ Recreativas Abertas		169.841,13
			Captação de Água	399.190,01	170.749,00
			Outros (Aeródromo)	999.254,18	259.885,68
			Equip. Informático	69.140,25	204.803,09
			Material de Transporte	60.631,20	22.839,88
			Software Informático	66.544,85	65.960,72
			Equip Administrativo	2.103,94	6.169,48
			Equipamento Básico	52.850,77	629.633,87
			O Investimentos (projetos)	52.488,75	74.113,33
			Viad. Arruamentos E Obras Complem.	644.233,70	1.238.819,51
			<i>Parques e Jardins- DP</i>		<b>743.220,07</b>

\*unidade- Euros

## Transferências Correntes

Em 2017, foram recebidos Transferências Correntes no Montante de **9.241.150,12 €**, dos quais se destacam **7.663.001,00 €** referentes a duodécimos, um acréscimo de **208.466,00 €** face ao ano anterior.

Designação	Receitas Correntes	Receitas Capital	Total
Fundo Equilíbrio	6.989.056,00	776.562,00	7.765.618,00
Fundo Social Municipal	298.396,00		298.396,00
Participação Fixa IRS	375.549,00		375.549,00
<b>Total</b>	<b>7.663.001,00</b>	<b>776.562,00</b>	<b>8.439.563,00</b>

Foram ainda recebidos **1.578.048,12 €**, provenientes da Administração Central conforme tabela abaixo, do Programa de Estágios PEPAL, de patrocínios de particulares, de Programas Ocupacionais e de Medidas de Emprego Aberto do Instituto do Emprego e da Formação Profissional, de comparticipações financeiras de entidades públicas para a realização do AIR SUMMIT, do financiamento obtido do Turismo de Portugal para o AIR SUMMIT € e da União de Freguesias de Ponte de Sor, Vale de Açor e Tramaga. conforme tabela abaixo:

Atividades	Valor
Atos Eleitorais	929,69
Comissão Proteção Menores - Crianças e Jovens em Risco	19.333,32
Fundo Florestal Permanente	400,00
Transferências de Competências - Pessoal Não Docente	690.623,75
Acordo Cooperação – Educação Pré Escolar	89.533,40
Gestão do Parque Escolar	40.000,00
Atividades de Enriquecimento Curricular	54.199,10
Educação Pré Escolar- Comparticipação Apoio à Família	106.642,86
Generalização de Refeições 1º Ciclo EB	28.291,87
Contrato Programa Erasmus +	125.638,00
Regime da Fruta Escolar	4.171,03
<b>Total 1</b>	<b>1.159.763,02</b>
Estágios PEPAL	10.538,66
Programas Ocupacionais	50.905,57
Medida emprego Apoiado Mercado Aberto	12.140,85
Financiamento Portugal Air Summit	251.434,02
Patrocínios de entidades Privadas	19.750,00
Apoios Financeiros Portugal Air Summit	72.500,00
Administração Local	500,00
Outras Entidades	516,00
<b>Total 2</b>	<b>418.285,10</b>
<b>Total Geral</b>	<b>1.578.048,12</b>

\*unidade- Euros

## Transferências para Instituições

O Município de Ponte de Sor, com o objetivo de dinamizar as vertentes culturais, desportivas, sociais e educativas no seu território estabeleceu protocolos e contratos programa com as diversas instituições, o que se traduziu num montante de 2.427.395,62 €.

Estes apoios concedidos permitiram uma melhoria das atividades desenvolvidas, numa política de proximidade das populações e que abaixo se discriminam:

- Construção de Espaços Polivalentes e Aquisição de Viatura- Associação de Solidariedade Social de Ponte de Sor;
- Realização de trabalhos no Parque Desportivo de Vale de Açor;
- Aquisição de Ambulância, veículo Florestal e Veículo Ligeiro de Combate a Incêndios – Bombeiros Voluntários;
- Projeto de construção do Lar de Nossa Senhora dos Prazeres;
- Projeto de Construção do Lar de Nossa Senhora da Oliveira;
- Pintura da Igreja Matriz de Ponte de Sor;
- Aquisição de Mobiliário, pintura e melhoramento do Edifício do Centro Comunitário da Associação Comunitária Valdoarquense;
- Aquisição de um LCD- Jardim Escola João de Deus;
- Manutenção de Viaturas, Ar Condicionado e Eletrodomésticos- Associação de Desenvolvimento e Ação Social de Tramaga;
- Aquisição de mobiliário –Centro Comunitário de Ervideira;
- Remodelação e Ampliação do Recinto de Festas de Barreiras;
- Palco de Festas e Reabilitação do Edifício do recinto de Festas – Grupo Desportivo Rosmanihalense;
- Aquisição de Viatura- LAAPS;
- Pintura do Edifício- CRIPS;
- Remodelação da cozinha da sede- Grupo Desportivo Ribeira de Longomel;
- Pintura da Sede –Sociedade Columbófila Pontessoreense;
- Aquisição de ambulância- Santa Casa Misericórdia de Montargil;
- Requalificação do edifício da Tabaqueira e aquisição de viatura de 9 lugares- AFATI;
- Manutenção e Reparação Ar Condicionado- Centro Comunitário de Nossa senhora da Oliveira;
- Remodelação de pisos das salas de creche e jardim de Infância- Santa Casa Misericórdia de Ponte de Sor;
- Remodelação da Igreja de S.Marcos- Fabrica da Igreja da Chança;
- Recuperação de Equipamentos no Campo de futebol- Grupo Desportivo de Foros de Arrão;
- Aquisição de Viatura de 9 lugares- Elétrico futebol Clube.

## Transferências para Instituições

As transferências Correntes e de Capital efetuadas para as instituições durante o ano de 2017 a tabela abaixo indicada:

<b>Entidades</b>	<b>Correntes</b>	<b>Capital</b>	<b>Total</b>
ACIPS - Assoc. Comercial e Ind. Do Concelho de Ponte de Sôr	750,00	0,00	750,00
AFATI- Associação Forense 3ª Idade	14 937,21	44 501,99	59 439,20
Aflosor - Assoc. Prod. Florestais Reg. Ponte de Sôr	1 956,98	0,00	1 956,98
Agrupamento de Escolas	77 849,53	33 585,29	111 434,82
APAV-Assoc. Portuguesa de Apoio à Vítima	455,00	0,00	455,00
Assoc. Clave do Sôr-Escola Amadora Dârtes de Tramaga	1 649,99	0,00	1 649,99
Assoc. de Jardins-Escola João de Deus de Ponte de Sôr	50,00	500,00	550,00
Assoc. Portuguesa de professores de Inglês	9 830,00	0,00	9 830,00
Associação Apoio Diabéticos de Ponte de Sor	952,00	0,00	952,00
Associação Comunitária Nossa Senhora dos Prazeres	93 959,25	16 705,28	110 664,53
Associação Comunitária Recreativa Cultural Valdoarquense	57 045,84	21 260,57	78 306,41
Associação Cresce ao Sol	8 805,64	0,00	8 805,64
Associação de Futebol de Portalegre	850,00	0,00	850,00
Associação de Pais do Agrupamento de Escolas	411 521,77	0,00	411 521,77
Associação Desenvolvimento e Ação Social de Tramaga	120 230,11	15 280,43	135 510,54
Associação Humanitária Bombeiros Voluntários de Ponte de Sor	123 636,37	98 301,32	221 937,69
Associação Nova Cultura de Montargil	12 192,68	0,00	12 192,68
Associação Solidariedade Social Ponte de Sor- Casa dos Avós	3 201,35	27 409,77	30 611,12
Audition Institute	9 248,00	0,00	9 248,00
BTT Sor- Secção de Cicloturismo	2 000,00	0,00	2 000,00
Caminhar- Associação Cristão de Apoio Social	31 528,92	0,00	31 528,92
Centro Comunitário de Ervideira	29 320,20	8 388,10	37 708,30
Centro Comunitário de Nossa Senhora da Oliveira-Longomel	53 005,88	18 371,96	71 377,84
Centro de Formação Rodovoária de Ponte de Sôr	160,00		160,00
Clube de Atletismo - Trail Runners da Ponte	1 493,84		1 493,84
Coral Polifónico de Ponte de Sor	27 070,73	0,00	27 070,73
CRIPS- Centro de Recuperação Infantil	7 401,98	7 450,00	14 851,98
Cruz Vermelha Portuguesa- Núcleo de Ponte de Sor	23 686,00	0,00	23 686,00
Çukurova Universitesi Egitim Facultesi Adana	10 556,00	0,00	10 556,00
EFC- Elétrico Futebol Club	320 582,67	34 902,85	355 485,52
Escola de Artes do Norte Alentejano	6 250,00	0,00	6 250,00
Fábrica da Igreja de Chança	0,00	6 500,00	6 500,00
Fábrica da Igreja Paroquial	2 791,00	6 014,70	8 805,70
Freguesia de Ponte de Sor, Tramaga e Vale de Açor	33 617,21	0,00	33 617,21
Freguesia de Foros do Arrão	12 131,50	0,00	12 131,50
Freguesia de Galveias	38 250,57	0,00	38 250,57
Freguesia de Longomel	11 989,53	0,00	11 989,53
Freguesia de Montargil	44 047,11	0,00	44 047,11
Fundação Benfica	40 000,00	0,00	40 000,00
GEPS- Grupo Experimental de Ponte de Sor	28 999,90	0,00	28 999,90
Grupo Cultural Orquestra de Harmónicas de Ponte de Sor	9 859,84	0,00	9 859,84
Grupo de Promoção Socio Cultural de Montargil	24 526,85	0,00	24 526,85
Grupo Desportivo e Cultural de Foros do Arrão	14 749,67	3 814,52	18 564,19
Grupo Desportivo Ferroviários de Torre das Vargens	11 717,09	0,00	11 717,09
Grupo Desportivo Matuzarense	1 800,00	0,00	1 800,00
Grupo Desportivo Montargilense	41 000,00	0,00	41 000,00
Grupo Desportivo Recreativo da Ribeira de Longomel	7 490,00	4 145,00	11 635,00
Grupo Desportivo Rosmaninhense	0,00	57 256,50	57 256,50
Grupo Desportivo Vale de Soreense	0,00	4 667,65	4 667,65
Instituto Politécnico de Setúbal	870,00	0,00	870,00
IPP-Instituto Politécnico de Portalegre	8 626,00	0,00	8 626,00
LAAPS-Liga dos Amigos dos Animais de Ponte de Sôr	5 000,00	4 000,00	9 000,00
Núcleo Sportinguista de Galveias	1 751,58	0,00	1 751,58
Núcleo Treinadores de Futebol do Distrito de Portalegre	100,00	0,00	100,00
Radical Clube de Ponte de Sôr	3 997,50	0,00	3 997,50
Rancho do Sor	7 185,00	0,00	7 185,00
Rancho Folclórico da Casa do Povo de Ponte de Sor	19 157,00	0,00	19 157,00
Santa Casa da Misericórdia de Montargil	0,00	35 670,00	35 670,00
Santa Casa da Misericórdia de Ponte de Sor	19 398,25	22 071,10	41 469,35
Sociedade Columbófila Galveias	1 500,00	0,00	1 500,00
Sociedade Columbófila Pontessorense	1 950,00	1 476,00	3 426,00
Sociedade Recreativa e Cultural de Foros de Domingão	90,00	0,00	90,00
Teatro da Terra- Centro de Criação Artística de Ponte de Sor	54 286,09	0,00	54 286,09
Troca de Fantasias- Associação de Artesãos de Ponte de Sor	1 598,46	0,00	1 598,46
União Desportiva Operária das Barreiras	0,00	44 464,50	44 464,50
<b>Total</b>	<b>1 910 658,09</b>	<b>516 737,53</b>	<b>2 427 395,62</b>

\*unidade- Euros

Em relação ao ano anterior, verificou-se um aumento transferências no valor de 318.819,72 €.

## Receitas/ Despesas Correntes

Em relação às Receitas e Despesas Correntes, salientam-se as seguintes rubricas:

Receitas Correntes			Despesas Correntes		
	2016	2017		2016	2017
<b>Impostos Directos</b>			<b>Pessoal</b>		
IMI	1.297.428,63	1.323.715,12	Titulares Órgãos Autárquicos	186.991,03	199.076,27
IMT	239.073,87	303.159,60	P.Quadro-Cont Ind trabalho	2.333.159,49	2.460.031,63
Imp. Único Circulação	291.563,66	406.198,56	Pessoal Contr Indiv. Trabalho	411.150,90	427.532,10
			Pessoal Reg. Tarefa/Avença	22.986,84	14.646,99
<b>Impostos Indiretos</b>			Pessoal Qq O.Situação	111.874,29	117.233,47
Loteamentos e obras	3.452,84	7.533,53	Horas extraordinárias	75.395,41	96.287,00
Ocupação Via Publica	14.989,20	10.875,05	Ajudas de Custo	5.898,99	10.796,31
			Encargos com a Saúde	123.745,68	127.811,62
<b>TAXAS</b>			O.Encargos com a Saúde	25.567,63	29.996,31
Loteamentos e Obras	12.386,64	10.457,94	Caixa Geral de Aposentações	554.616,33	557.671,48
Ocupação Via Publica	669,00	947,74	Segurança Social-Reg Geral	226.743,43	261.403,63
			<b>Aquisição de Bens</b>		
			Combustíveis/ Lubrificantes	270.405,48	295.769,74
<b>Multas e O. Penalidades</b>	17.798,39	78.645,90	Higiene e Limpeza	18.068,97	14.257,02
<b>Juros de Aplicações</b>	6.169,10	21.777,08	Alimentação (refeitórios)	67.417,54	91.653,73
<b>Dividendos- FAM</b>	0	593,72	Vestuário (fardamento)	4.272,93	9.404,45
<b>Rendas -EDP</b>	787.232,76	793.359,16	Material Escritório	29.988,44	31.963,47
			Material Transporte - Peças	45.460,97	34.452,75
<b>Transf. Correntes</b>			AdNA/ALVT- Agua	677.640,85	523.614,58
Fundo Equilíbrio Financeiro	6.740.782,00	6.989.056,00	<b>Outros Bens</b>		
Fundo Social Municipal	298.396,00	298.396,00	Cultura	39.700,90	5.869,00
Parte Fixa no IRS	415.357,00	375.549,00	Parques e Jardins	11.372,70	21.869,75
<b>Transferências</b>			Escolas	5.039,52	8.494,54
Actos Eleitorais	938,29	929,69	Armazém	70.307,79	106.140,56
Comiss. Prot. Cri. Jovens	21.499,08	19.333,32	Aeródromo	21.149,69	14.583,90
Gabinete Florestal	13.937,14	400,00	Águas	16.203,66	11.895,58
Enrique. Curricular	57.675,14	54.199,10	<b>Aquisição de Serviços</b>		
Refeição Prolong/ Horário	102.074,40	106.642,86	Encargos de Instalações	987.078,62	985.448,32
.Gen. Refeições 1º ciclo EB	16.878,53	28.291,87	Conservação e Manutenção	202.692,50	233.427,25
Acordo Coop educ pré Esc	88.029,10	89.533,40	Locação de Bens		
Tran.Comp. P.n/ Docente	617.026,23	690.623,75	Filmes	26.604,90	24.726,69
Gestão Parque Escolar	40.000,00	40.000,00	....Vortal	8.210,25	2.736,75
Fruta Escolar	2.865,07	4.171,03	....Sanitários	1.917,33	1629,36
Erasmus +		125.638,00	--- stands	30.184,40	42.527,25
Privadas	19.300,00	19.750,00	---Som	5.535,00	1.518,50
Financiamento Air Summit		251.434,02	Comunicações	58.162,71	61.782,31
Adm Local	2.500,00	500,00	Transportes	159.289,03	171.763,89
Comp Financeira Air Summit		72.500,00	Seguros	58.157,61	44.865,37
POC's/ Emprego apoiado m abert	269.877,19	63.047,42	Deslocações e Estadas	7.277,88	4.727,14
<b>Programa de Estágios Pepal</b>		10.538,66	Publicidade	38.129,49	65.682,40
			Estudos e Pareceres		103.918,21
<b>Venda de Bens</b>			Assistencia Técnica	4.580,35	4.540,05
Publicações e Impressões	426,35	578,25	<b>O. Trabalhos Especializados</b>		
Produtos Agrícolas	1020,00		ALVT-Etar's	608.670,20	452.179,45
Sucata			Valnor- Resíduos	232.463,05	272.108,66
Prod. Acabados (Água)	712.219,74	671.149,80	Voo de Certificação	32.287,50	35.055,00
			Aerodromo		60.160,21
<b>Venda de Serviços</b>			Análises de Água	7.196,27	3.361,55
Alimentação (refeitórios )	5.258,00	3.491,39	Manutenção Zonas Verdes	48.729,22	59.322,95
Cinema, Espetáculos	23.854,00	29.673,00	<b>Outros Serviços</b>		
Piscina, Pavilhão	104.660,00	100.149,00	7 Sóis 7 Luas	89.080,90	65.141,55
Resíduos Sólidos	185.937,95	185.573,47	Povos do Mundo	10.057,00	5.900,00
Saneamento	367.977,79	343.879,84	Desporto	37.760,06	17.035,02
Cemitérios	18.211,50	19.969,50	Animação Cultural	58.662,67	91.650,23
Mercados e Feiras	46.387,70	40598,70	Festa da Cidade	68.302,35	86.968,30
<b>Utilização da pista</b>	48.680,01	69.787,62	...Parques e Jardins	16.765,69	16.765,69
			...AIR SUMMIT		25.689,56
<b>Rendas</b>					
Habitação	36.798,40	39.047,51	Tx Recursos Hidricos	38.578,36	24.948,75
Edifícios	152.312,20	256.463,82	Taxa de Gestão de Resíduos		26.012,25
Outros (Pizzaria)	4.642,89	4.689,71	POC's Emprego Apoiado Mercado Aberto	269.050,46	92.593,44
			<b>Estágios</b>	50.725,65	0,00

## **POLITICA AMBIENTAL**

---

A política ambiental do Município pretende ser orientadora de um desenvolvimento sustentável com o objetivo máximo de promover a qualidade de vida dos seus munícipes.

Tem sido promovida uma estratégia de implementação em coordenação/parceria com os diferentes agentes/entidades locais, especialmente no que concerne à sensibilização da população.

No decorrer do ano de 2017 desenvolveram-se intervenções com vista à melhoria do abastecimento e qualidade de água, destacando-se duas intervenções na sede de concelho, uma na Rua Soeiro Pereira Gomes e outra, com continuidade para 2018, na Avenida de Liberdade; e uma grande intervenção na localidade de Tramaga, na Rua da Liberdade.

O Município tem, também desenvolvido iniciativas com vista à opção por energias renováveis, tendo apetrechado o pavilhão gimnodesportivo municipal com painéis solares para aquecimento de águas.

No que concerne à eficiência energética relativa à iluminação de espaços públicos, procedeu o Município à substituição de lâmpadas por LED`s nos principais arruamentos das localidades de Vale de Açor, Longomel, Vale do Arco, Rosmaninhal e em dois parques públicos (Ponte de Sor e Galveias).

Durante o ano de 2017 foram também aumentados o número de Jardins públicos, com promoção de espaços verdes em diversos locais do concelho.

Para além das iniciativas já referenciadas, foram iniciados em 2017 diversos projetos que vêm reforçar a estratégia do município no que se refere à componente ambiental, tais como:

- Projeto de implementação de caldeira de biomassa com apoio de painéis solares e fotovoltaicos nas piscinas municipais cobertas;
- Projeto de instalação de caldeira de biomassa e painéis solares no estádio municipal;
- Projeto para colocação de painéis fotovoltaicos no Centro de Artes e Cultura;
- Aquisição de viaturas elétricas de higiene urbana.

Foi desenvolvida a marca ECOSOR que será promotora de todas as iniciativas de sensibilização ambiental a desenvolver em 2018 e seguintes.

Este projeto promoverá ações de sensibilização à população sobre a separação de resíduos; grandes ações de limpeza do concelho e incluirá material gráfico a colocar nos contentores de resíduos indiferenciados e nas várias ações a desenvolver.

No âmbito deste projeto, e por forma a manter uma estratégia de trabalho em parceria, os eventos organizados ou co/organizados pelo município serão denominados ECOEVENTOS, com o objetivo de promover a preservação ambiental e sensibilizar para comportamentos cívicos no que se refere ao ambiente.

## PORTUGAL AIR SUMMIT

---

Portugal AIR SUMMIT 2017 reuniu ao longo de quatro dias as personalidades mais relevantes da indústria, infraestruturas e serviços, num percurso abrangente pelo futuro dos sectores da aviação.

Com uma forte componente de divulgação turística da região, a programação englobou diversos acontecimentos focados no futuro destes setores reforçando a posição estratégica do desenvolvimento regional do Alentejo no setor secundário e terciário.

Nesta primeira cimeira o programa incluiu conferências, apresentações, exposições, workshops e demonstrações, com enfoque especial na aviação não tripulada nas suas vertentes civil e militar.

O último dia do 'Portugal AIR SUMMIT 2017' foi dedicado a um Airshow com acrobacia aérea, no qual também existiu espaço para demonstrações de performance de vários tipos de aeronaves não tripuladas.

O projeto, na sua fase inicial, começou por ser uma forma de congregar a estratégia de desenvolvimento económico do Aeródromo Municipal de Ponte de Sor com a necessidade de ver discutidos temas fundamentais do cluster aeronáutico, prementes para o desempenho da indústria e dos serviços do setor, hoje uma realidade no Alentejo.

Logo se percebeu, após as primeiras diligências organizacionais, que a dimensão do evento que tínhamos concebido permitia almejar uma maior e mais abrangente promoção e divulgação do Alentejo noutras vertentes, realçando de forma inequívoca o importante papel de descentralização do programa de orientação estratégica do governo para Portugal.

Em jeito de balanço, e de acordo com o livro de atas do evento, o PORTUGAL AIR SUMMIT 2017 traduziu-se em:

- 5.000 participantes nas conferências;
- 40 temas de conferencia
- 12.000 visitantes;
- 70 oradores;
- 65 expositores;
- 12 patrocinadores;
- 10 voos acrobáticos;
- 10 demonstrações de drones.

Impacto Económico na Região

- 1.000 camas
- 100% ocupação Hoteleira;
- 1M€ de valor gasto nos dias do Evento

-





Ação Social, Educação  
Cultura e Desporto





## Ação Social

---

Esta divisão tem como missão promover o desenvolvimento social integrado, com vista à melhoria da qualidade de vida dos grupos sociais mais vulneráveis e da comunidade em geral.

Tal como em anos anteriores, a dinâmica económica do concelho, continua a provocar um decréscimo na taxa de desemprego. Em 2017, confirmou-se a tendência dos últimos anos, no que ao desemprego diz respeito.

Contudo, continua a haver um número significativo de agregados familiares no concelho que têm rendimentos insuficientes para fazer face às necessidades dos mesmos.

Nos últimos anos, tem-se dado continuidade à política de apoio social, apoiada em princípios de equidade, solidariedade, coesão e acolhimento personalizado, dando respostas céleres, minimizando assim, as dificuldades das famílias que residem no concelho.

Durante o ano 2017, deu-se resposta às mais variadas preocupações dos agregados familiares. Prestou-se-lhes aconselhamento, orientação e apoio de uma forma prática, dinâmica e articulada, tentando assim, reduzir as desigualdades ou desequilíbrios e as disfuncionalidades dos mesmos.

Continua-se também a apostar na política habitacional, através da reabilitação do espaço urbano e também do realojamento de agregados familiares residente em habitações degradadas e com más condições de habitabilidade. Pretende-se com estas medidas, proporcionar às famílias concelhias mais carenciadas, melhores condições de habitabilidade.

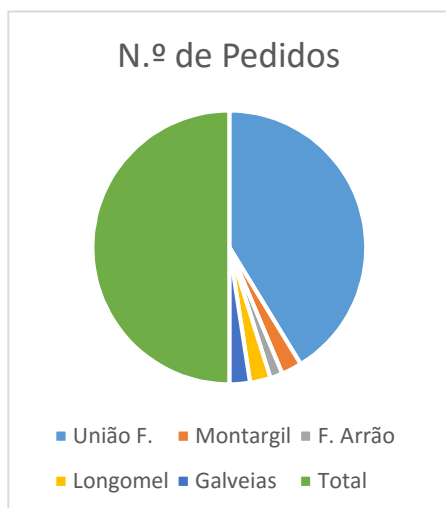
Em 2017, realizou-se um procedimento concursal para atribuição de duas habitações, (uma de tipologia T1 e outra de tipologia T2), ambas na freguesia de Montargil. Foi realojado um agregado familiar composto por duas pessoas.

Atualmente o município tem um total de 56 agregados realojados em habitação social, abrangendo 151 munícipes.

Tendo por base o **Regulamento Municipal de Inserção Social e Luta Contra a Pobreza**, continuou-se a apoiar agregados familiares no que diz respeito à recuperação de habitações. Foram apoiados 4 agregados familiares, investindo-se um total de 10 084,20€.

Relativamente ao combate à pobreza e inserção social, em 2017 foram apoiados 57 agregados familiares em situação de desemprego ou de indigência. Sendo que, 34 destes apoios, foram relativos a renda de casa, despendendo-se um total de 11 895,00€. As medidas promovidas pela autarquia abrangeram também ajudas em termos de pagamento da eletricidade, gás e água a 23 famílias, investindo-se 698,83€.

Durante o ano transato, a equipa de ação social após análise cuidada de todos os pedidos efetuados, constatou que 92 pedidos se enquadravam no Regulamento, investindo-se um total de 31 469,74€.



Continua também a ser prioridade do município, proporcionar aos seus munícipes uma melhor qualidade de vida e um conforto adequado às suas necessidades. Através do Regulamento, mencionado anteriormente, as famílias multidesafiadas, com baixos recursos económicos, os idosos e as pessoas portadoras de deficiência ou com mobilidade reduzida, têm sido apoiados através da cedência de equipamento doméstico e mobiliário de primeira necessidade.

No âmbito do mesmo regulamento, o **Projeto Integrado de Saúde Bem-Estar Social e Desenvolvimento Harmonioso e Sustentável de Ponte de Sor** tem como principais objetivos: promover o fortalecimento das famílias e potenciar o bem-

estar físico, psicológico e social dos seus elementos, proporcionar um desenvolvimento integrado às crianças e famílias, prevenir situações de risco para a criança e família, promover a articulação com os serviços/projetos/recursos existentes na comunidade, promover parcerias, alargando a rede de protocolos existentes. Durante o ano 2017 estiveram afetas à sua estrutura, em tempo integral, 1 técnica de psicologia clínica e 2 terapeutas da fala e, em tempo parcial, a 75%, duas técnicas de psicologia clínica.

A tempo parcial e sempre que se justifique, os técnicos da equipa de ação social do município realizam avaliação social e, quando solicitado, intervenção junto das famílias.

Da população alvo - alunos do 1º ciclo do ensino básico em risco de desenvolvimento e respetiva família - foram sinalizadas, pela escola, pelos pais/ encarregados de educação e/ou Equipa Local de Intervenção Precoce, um total de 34 crianças. Além de dar resposta às sinalizações efetuadas, foi dada continuidade aos processos terapêuticos que chegaram à equipa em períodos anteriores mas que careceram ou carecem de uma intervenção mais prolongada. Assim, beneficiaram de acompanhamento psicológico, um total de 66 crianças. Procedeu-se, igualmente, a 33 avaliações e reavaliações psicológicas. A par do trabalho desenvolvido com as crianças, no âmbito do processo terapêutico das mesmas, foram realizadas sessões de aconselhamento parental/familiar. Ao nível do serviço de terapia da fala, foram intervencionadas um total de 57 crianças e realizadas 57 avaliações.



As técnicas de psicologia em colaboração com as terapeutas da fala realizaram no dia 11 de outubro o II Encontro de Saúde Mental em Ponte de Sor que proporcionou uma reflexão conjunta entre técnicos e população em geral, sobre a depressão, reforçando o papel de todos enquanto promotores de saúde mental. Contou-se com a presença de 120 participantes ao longo de todo o dia.



O município, em colaboração com as instituições do concelho, continua a promover e a desenvolver um conjunto de atividades que promovem a ocupação saudável dos tempos livres, os estilos de vida saudáveis e o combate ao isolamento e o sedentarismo, destacando-se estas atividades pelo elevado número de participantes.

- Almoço dos idosos do concelho cerca de 1350;
- Festa do idoso aproximadamente 750 pessoas.



Ainda no âmbito do apoio aos idosos durante o ano 2017 efetuaram-se duas reuniões com todos os responsáveis técnicos das IPSS que no concelho prestam apoio à terceira idade.

## Ação Social

Com os Centros Comunitários de **Vale de Açor, Tramaga e Longomel** realizamos mais quatro reuniões para uniformizar documentos e critérios referentes a abertura das novas **valências de Lar**. Assim, dando continuidade à política de apoio à 3ª Idade, foram apresentados à população os **projetos para a construção de 3 lares de idosos no concelho**, nomeadamente em Vale de Açor, Tramaga e Longomel. Estas infraestruturas para além de dar resposta às populações destas freguesias, vão permitir também melhorar a sustentabilidade das instituições ali existentes, uma vez que praticamente com os mesmos recursos vão ter uma nova valência.



No ano de 2017 o Município de Ponte de Sor deu continuidade à sua política de promoção da **Igualdade de Género e de prevenção da Violência Doméstica**. Neste sentido, foram dinamizadas, em parceria com o projeto CLDS 3ª G – Construir Pontes, 9 sessões de sensibilização junto de empresas locais. Para além disto, através do projeto Roteiro da Cidadania foram dinamizadas duas sessões de sensibilização sobre violência no namoro e bullying dirigidas a alunos de 3º Ciclo e de Ensino básico, nestas sessões participaram

aproximadamente 40 estudantes e uma sessão de rua dirigida à população em geral, sobre a temática da violência doméstica.

Ainda no âmbito da Igualdade de Género foi assinado o protocolo com a APAV e, conseqüentemente, inaugurado o gabinete de Apoio à Vítima de Ponte de Sor. Decorrente da assinatura deste protocolo, foi elaborado um diagnóstico municipal para a igualdade e foi realizada formação profissional por parte de uma técnica do município e da Conselheira Municipal para a Igualdade.

Assinalou-se também o Dia Municipal para a Igualdade através de uma Caminhada. Nesta caminhada contamos com cerca de 80 homens e mulheres.

Ao nível da Educação e Promoção para a Saúde, no decorrer do ano de 2017 deu-se início à implementação do projeto **“Não à Diabetes”**. Desta forma, foram realizadas várias sessões de aplicação da Ficha de avaliação de Risco da Diabetes, nomeadamente na sede do próprio Município de Ponte de Sor, nas várias IPSS’s do concelho, em várias empresas privadas e paralelamente divulgou-se o projeto em vários espaços públicos, nas redes sociais do município e mupis digitais, e assinalou-se o Dia Mundial da Diabetes com uma notícia publicada na página de facebook do município.

2017 foi também o ano de dar voz às crianças e jovens do concelho. Neste âmbito o município aderiu às Cidades Amigas das Crianças e elaborou o seu plano de ação local, cujo o objetivo principal é promover a participação das crianças e jovens nos processos de tomada de decisão, nomeadamente naqueles que lhes dizem respeito.



**A REDE SOCIAL** é uma medida de política social que assenta no trabalho de **parceria alargada, efetiva e dinâmica** dos diferentes **agentes públicos e privados** da comunidade local e visa o **planeamento estratégico da intervenção social**, no sentido da erradicação ou atenuação da pobreza e exclusão social.

No concelho de Ponte de Sor, o **Conselho Local de Ação Social de Ponte de Sor** conta com a participação de **37 instituições locais**, sob a coordenação do Município, **duas** das quais efetuaram pedido de adesão em **2017**.

Em 2017 foram realizadas 2 reuniões de Plenário e 5 reuniões de Núcleo Executivo. Nestas reuniões foram emitidos pareceres relativamente à ampliação do edifício existente no Centro Comunitário Nossa Senhora da Oliveira para ERPI – Estrutura Residencial para Idosos e à ampliação das instalações na área da creche e melhoramentos nas instalações e espaços exteriores da Associação Cresce ao Sol.

O CLAS de Ponte de Sor faz-se representar no Grupo Operativo da Plataforma Supra Concelhia do Alto Alentejo, tendo participado nas várias reuniões do Grupo bem como nas reuniões da Plataforma, entidade constituída pelos eleitos locais do distrito bem como por entidades públicas relevantes para o desenvolvimento distrital.

Ainda no âmbito das atividades propostas pela Plataforma Supra Concelhia do Alto Alentejo e aceitando o desafio da EAPN - Rede Europeia Anti Pobreza, o Conselho Local de Ação Social de Ponte de Sor levou a cabo a **Comemoração do Dia Internacional para a Erradicação da Pobreza**, que decorreu no dia **17 de outubro de 2017**. Esta celebração tem como objetivos sensibilizar a população para as questões da pobreza e exclusão social e envolvê-la no seu combate. Em Ponte de Sor o desafio foi lançado às instituições que compõem este Conselho Local e construiu-se uma tenda abrigo, junto à Câmara Municipal, formada por faixas com reflexões sobre as várias formas de pobreza e como todos podemos contribuir para a sua erradicação.

Para além da atividade acima referenciada promovida pelo CLAS e no âmbito da Rede Social, o Município é parceiro do **Banco Local de Voluntariado** tendo participado nas reuniões que a Associação Caminhar, entidade promotora do projeto, agendou, participando ainda com a cedência de materiais para a divulgação do Banco que neste momento conta com a colaboração de 19 instituições. Este Banco, para comemorar o Dia Internacional do Voluntário, promoveu um passeio ao Moinho de Vento de Foros do Arrão para todos os voluntários e familiares no dia 15 de outubro, ao qual o Município se associou fornecendo o respetivo transporte.



### CPCJ



No âmbito da promoção e proteção dos direitos das crianças, a Autarquia, de acordo com as competências que a lei lhe confere, disponibilizou para a C. P.C.J. uma técnica de psicologia, um dia por semana que está em representação do Município na Comissão restrita e na Comissão alargada.

A representante do Município na CPCJ, durante o ano civil 2017, foi gestora de 33 processos de promoção e proteção.

O Município disponibilizou igualmente recursos financeiros para apoio à contratação de dois técnicos de Serviço Social, para poder dar resposta

ao elevado volume processual.

É de sublinhar que o trabalho na CPCJ tem caráter de urgência e permanente, ou seja, todos os técnicos têm que estar disponíveis 24 horas por dia de forma a dar resposta às diversas situações de perigo que surgem.

## **Desporto**

---

Durante o ano de 2017 foram promovidas diversas atividades no âmbito do desporto, dinamizadas, em exclusividade ou através de parcerias, pelo Município de Ponte de Sor. Estas iniciativas, inseridas nas perspetivas de Desporto Federado e Desporto para Todos, surgem como 1) demonstração de uma visão sobre o Desporto e a Atividade Física como sinónimos de qualidade de vida, 2) preservação e incremento da saúde individual e coletiva e 3) manifestação de desenvolvimento concelhio em todas as suas vertentes.

### **Eventos desportivos de grande relevância**

#### **Janeiro**

- Troféu X-Trophy – etapa nacional, motos e quads
- Caminhada Ponte-a-pé.
- Maratona de BTT – BTT Sor

#### **Fevereiro**

- Torneio de Natação da Cidade de Ponte de Sor;
- Corta Mato do Sor;
- Corrida do Moinho de Foros do Arrão.

#### **Março**

- Estágio Seleção Nacional Sub 17 Feminina de futsal;
- Dois jogos de preparação sub 17 feminina de futsal: Portugal x Seleção distrital de Portalegre.

#### **- Abril**

- Prova Regional de Motocross
- PONTE SpORt - Jogo Futsal: Eléctrico F.C. X S.L.Benfica.

#### **Maio**

- Prova Trial Extreme;
- Nacional de Karaté AFWP;
- Caminhada Ponte-a-pé: Peregrinação Nossa Senhora dos Prazeres.

#### **Junho**

- Torneio de Ténis ATP 500.

#### **Julho**

- Inauguração dos Campos de PADEL;
- I Convenção Fitness;
- Taça Nacional de Basquetebol;
- Ténis: Alentejo Tour Master – Final;
- Torneio de Futsal de Galveias;
- Caminhada Ponte-a-pé: Cidade de Ponte de Sor

#### **Setembro**

- Trail do Sor;
- Constituição do Centro Nacional de Treinos de Basquetebol;
- Maratona BTT Madrid-Lisboa;
- Prova de Natação – Nacional de águas abertas, em Montargil.

#### **Outubro**

- 31ª Baja de Portalegre;
- Caminhada Ponte-a-pé.

~



### Novembro

- 21ª Edição do Festival Internacional de Balonismo de Ar Quente em Ponte de Sor - NIGHTGLOW;
- Balões e Caminhada em Montargil;
- Inauguração Oficial da Escola de Vela.

### Dezembro

- Estágio de Basquetebol Adaptado;
- Caminhada Ponte-a-pé: Natal.

### Desporto Pré-Escolar Atividade Física e Desportiva

O Município apoia a atividade física e desportiva em idade pré-escolar. Deste modo, o Município promove atividades lúdico-desportivas nos seguintes estabelecimentos: Pré-Escolar de Ponte de Sor, Pré-Escolar das Freguesias de Longomel, Tramaga, Vale de Açor, Ervideira, Foros de Arrão e Montargil. Pré-Escolar da Santa casa da Misericórdia de Montargil e Fundação Dona Anita em Galveias.

No sentido de dar continuidade à política do executivo no âmbito do ensino pré-escolar e ao longo do ano desenvolveram-se as atividades que passamos a descrever:

- Diferentes exercícios de Perícia e Manipulação com arcos, bolas e cordas, realizados de acordo com o Planeamento apresentado no início do Ano Letivo;
- Os Jogos Pré-Desportivos foram parte integrante de todas as aulas com participação ativa de todos os alunos;

Na realização de Jogos Pré-Desportivos fomentou-se o espírito de cooperação com os colegas e o respeito que deverá existir para com as regras estabelecidas. O Aproveitamento dos alunos foi muito positivo, tendo-se verificado uma grande evolução na capacidade de realização das diferentes habilidades e exercícios propostos. **O Interesse e Participação** dos alunos nas atividades manifestou-se diariamente, sendo sempre visível um grande entusiasmo e melhoria significativa no **contentamento** ao longo do ano, não havendo nenhum caso de indisciplina a registar.

No sentido de fomentar a prática desportiva nos mais jovens foram abrangidas as seguintes escolas: Pré-Escolar de Ponte de Sor, Pré-Escolar das Freguesias de Longomel, Tramaga, Vale de Açor, Ervideira, Foros de Arrão, Montargil, Pré-Escolar da Santa casa da Misericórdia de Montargil e Fundação Dona Anita em Galveias.



### Encerramento do Ano Letivo “pré-escolar”

Realizado nos dias **20, 21, 22 e 23 de junho/17**, com atividades aquáticas na Piscina Municipal Descoberta, envolveu 236 crianças dos diferentes estabelecimentos de Ensino. Foi uma atividade do agrado de todas as crianças envolvidas, dos docentes e encarregados de educação, promovendo desta forma uma oportunidade de convívio entre todos.



## **Desporto**

---

### **Piscinas Municipais Cobertas**

As Piscinas Municipais Cobertas mantiveram as suas aulas regulares de Adaptação, Aprendizagem, Manutenção e Aperfeiçoamento no meio aquático, bem como as aulas de grupo de Hidroginástica e Hidrostep. Além do mencionado, continuam a decorrer diariamente os treinos de natação de pré-competição e competição do Eléctrico Futebol Clube (EFC). Em termos de eventos realizados, decorreu o X Torneio de Natação “Cidade de Ponte de Sor” (Janeiro), com a participação de 18 Clubes, num total de 180 atletas. Em Abril realizou-se o Campeonato Regional de Categorias.

As classes de Dança do EFC continuam a sua atividade em espaço próprio dentro das instalações das Piscinas Municipais Cobertas, mantendo a diária de treinos/aulas, e também as exibições em festas e comemorações nacionais e internacionais. Todos os grupos de Dança apresentam objetivos distintos, com destaque para os conjuntos dedicados às coreografias (Dançart, Extrem, Fiesta, Flash, Top Dance, Star e Iniciados) e os conjuntos que têm uma maior incidência sobre a componente física e de bem-estar (Aeróbica e Pilates). Os grupos de Dança deslocaram-se para eventos pontuais pelo Concelho (Foros de Arrão, Montargil), além da presença já tradicional nas Festas da Cidade.

### **Recinto Polidesportivo de Ar Livre**

Para além de ser um espaço utilizado com frequência, ao longo do ano, por grupos de praticantes auto-organizados de diversas modalidades como o Futsal, Andebol, Basquetebol e Ténis, decorreram, neste espaço, a 7ª Edição do ATP Alentejo Tour Masters 500 (Junho), competição de ténis de acesso livre a todos os praticantes federados e não federados adeptos da modalidade. Por último, em Setembro, realizou-se uma das várias etapas que constituem o ATP Tour da Associação de Ténis de Portalegre, prova destinada a praticantes de ténis federados.

### **Pavilhões Municipal e Gimnodesportivo**

De acordo com o planeamento de época desportiva, decorreram em 2017, e por modalidade:

- Basquetebol: Campo de Férias “Carlos Seixas”; Jogos de basquetebol do EFC (Séniiores, sub 18 e sub 16 e minis masculinos e sub 18 e sub 16 Femininos); treinos semanais diários.
- Futsal: Jogos do EFC (Séniiores Masculinos e Femininos, Juniores, Juvenis, Iniciados e Escolinhas masculinos); Treinos e torneio do projeto “para ti se não faltares”; Jogos do “norte alentejano”.
- Andebol: jogos e treinos do GEPS (Juvenis, Iniciados, Infantis e Bambis); Torneio “João Espadinha”.
- Artes Marciais: Treinos diários de Judo e Karaté; estágios de Karaté e encontros de Judo.

Outras atividades: espetáculo de “Zumba”; aulas da Universidade Sénior; Aulas do C.R.I.P.S; atividades extracurriculares; aulas de atividade física do colégio “João de Deus”.

### **Estádio Municipal**

No complexo desportivo que comporta o Estádio Municipal e o Campo Multiusos, realizaram-se ao longo de 2017 diversas atividades, que resultam de parcerias entre o Município e entidades como a Associação de Atletismo do Distrito de Portalegre e as escolas da cidade. Deste modo, para além dos treinos semanais e competições ao fim de semana dos diversos escalões de futebol do EFC; das Aulas de Educação Física da Escola Secundária de Ponte de Sor e dos torneios de Atletismo de vários atletas do concelho, decorreram ainda alguns eventos pontuais: Torneio de Futevolei da Escola Secundária de Ponte de Sor; Mega Sprint e Corta-mato (Escola Secundária de Ponte de Sor), Mega Sprint (Escola João Pedro de Andrade); Torneio de Futebol do Barco (EFC) e o Torneio de Futebol de Veteranos do EFC.

## Desporto

### Jogos do Alto Alentejo

Como entidade parceira da dinamização dos Jogos do Norte Alentejano, o Município manteve, em 2017, o apoio à prática desportiva e convívio nesta componente de Desporto para Todos.

Por parte do Município e Freguesias, foram contactados e convidados a participar nesta Edição dos Jogos, os diversos clubes, coletividades e entidades do concelho. Nesta edição e tal como nos anos transatos, a organização dos apuramentos concelhios foi atribuída a algumas coletividades e Juntas de Freguesia.



Os apuramentos concelhios para as diferentes modalidades foram realizados nas seguintes datas e locais: tiro ao alvo, 5 de março no Radical clube de Ponte de Sor; Sueca 23 de abril na sociedade Filarmónica Galveense, Malha 14 de maio no campo de futebol de Foros do Domingão e Futsal 23 abril Pavilhão Municipal de Ponte de Sor.



O Município de Ponte de Sor fez-se ainda representar na fase distrital dos Jogos nas seguintes modalidades: cerimónia de abertura, Badminton, Tiro ao Alvo, Sueca, Gira-vólei, Futebol 7 veteranos não federados, Futsal não federados, Futsal feminino, Caminhada sénior, Malha, Jogos adaptados, Sarau sénior, Hidroginástica sénior.

No que respeita à organização de fases distritais, o Município responsabilizou-se pela logística dos seguintes eventos: Futebol de 7 no campo de futebol Berta Courinha em Montargil, tiro ao alvo nas instalações do Radical Clube de Ponte de Sor, Sarau sénior no pavilhão municipal de Ponte de Sor e Jogos Adaptados nas Piscinas Municipais de Ponte de Sor.

A destacar o papel de todas as Entidades do Concelho envolvidas na organização destes eventos: Grupo Desportivo Vale de Sorensen, Séniores Ativos de Vale de Açor, Sociedade Recreativa e Cultural de Foros do Domingão, Centro de Recuperação Infantil de Ponte de Sor, Agrupamento de Escolas de Ponte de Sor, Grupo Desportivo Montargilense, veteranos, Grupo de Promoção de Montargil, Associação Caminhar, Juntas de Freguesia do Concelho e Sociedade Filarmónica Galveense e Construir Pontes.



### Outras atividades

Destacar também a intervenção junto da população Sénior, com atividade física idealizada e organizada pelo Município, com a colaboração das Juntas de Freguesia e aberta à população sénior do concelho, desenvolvida em Ponte de Sor (Universidade Sénior), Vale de Açor, Galveias e Tramaga.

Em Agosto de 2017, o Município de Ponte de Sor apresentou uma candidatura, ao galardão “Cidades Amigas do Desporto”, galardão que foi entregue posteriormente em Setembro de 2017 na cerimónia de reconhecimento público, das cidades amigas do desporto. O Município de Ponte de Sor, foi assim distinguido pelas boas práticas desportivas desenvolvidas pelo e pelas infraestruturas de qualidade que coloca à disposição dos seus munícipes.

Continuidade do Projeto “Ponte a Pé”, dinamizando um conjunto de iniciativas de âmbito desportivo (caminhadas) e de saúde (rastreios de glicemia, tensão arterial, colesterol), generalizadas a toda a população. Além destas iniciativas pontuais, o projeto inclui a utilização dos circuitos pedonais urbanos e extraurbanos já marcados junto ao Estádio Municipal e Zona Ribeirinha. O projeto associou-se a outras iniciativas de outras entidades, formando parcerias com o BTT Sor e a secção de Atletismo do EFC, que dinamizou a V Edição do Trail do Sor.



Na área do desporto o município continua a apontar para em três vetores fundamentais:

- Acesso à prática desportiva para toda a população;
- Apoio aos clubes para desenvolvimento de atividades desportivas assinaláveis;
- Atração e coorganização de grandes e de eventos desportivos no concelho.

## Cultura

O Município de Ponte de Sor tem vindo a realizar na ultima década importantes investimentos na área da cultura, não só em infraestruturas (Centro de Artes e Cultura, Centro de Formação e Cultura Contemporânea, o Teatro Cinema, o Anfiteatro da Zona Ribeirinha e também o de Montargil), em que continuará a apostar, mas também em atividades de caráter cultural, com o objetivo principal de proporcionar aos nossos munícipes um ambiente cultural diversificado.

Tal como tem acontecido nos anos anteriores, grande parte das atividades culturais do concelho que o Município desenvolve por iniciativa própria ou em parceria com outras organizações decorrem no Centro de Artes e Cultura. As atividades aqui desenvolvidas, durante o ano de 2017 pautaram-se, uma vez mais, pelo ecletismo e por uma grande diversidade de temáticas, englobando o cinema, o teatro, a música, a dança, exposições, artesanato, etnografia, conferências, encontros (Nobel da Paz 2015), apresentações de livros, entre outras, bem como de públicos a atingir.

**CENTRUM SETE SÓIS SETE LUAS**

O Presidente da Câmara Municipal de Ponte de Sor, Eng.º Hugo Luís Pereira Hilário, e a Associação Sete Sóis Sete Luas têm o prazer de convidar V. Exa. para a conferência do Prémio Nobel da Paz 2015, Mohamed Fakhel Mahfoudh (Tunísia).

**Conferência "Transição democrática na Tunísia: realidade e perspectivas" de Mohamed Fakhel Mahfoudh (Tunísia) Prémio Nobel da Paz 2015**

**SÁBADO 1 DE ABRIL DE 2017, 16H30**

Tribuna Câmara Municipal  
Avenida Manuel Pires Filipe  
7400-223 Ponte de Sor

O Advogado Mohamed Fakhel recebeu, em dezembro de 2015, o Prémio Nobel da Paz juntamente com os outros 3 componentes do "Quarteto para o Diálogo Nacional na Tunísia". O Comité Nobel norueguês atribuiu o Nobel de 2015 ao "Quarteto" pela sua decisiva contribuição para a construção de uma democracia pluralista no país no rescaldo da revolução. Agosto de 2011, que levou à queda do Presidente Ben Ali.

Na verdade, é nossa preocupação, não só proporcionar aos munícipes um contato com novas realidades culturais, um pouco de todo o mundo, mas essencialmente promover a cultura do concelho, os nossos artistas locais, e defender e salvaguardar as nossas tradições e o património histórico-cultural.

Nesse sentido, apostou-se na fruição, valorização e aquisição de conhecimentos sobre o património histórico municipal, a literatura, as artes plásticas, o teatro e a «ciência» numa aceção alargada do termo, tendo sempre em atenção as especificidades de cada faixa etária.

A vinda de prestigiados artistas nacionais e internacionais, na nossa cidade, continuou a ser assegurada através dos protocolos estabelecidos com a Fundação das Casas de Fronteira e Alorna e a Associação Cultural Sete Sóis Sete Luas, que permitem a realização de um conjunto diversificado de atividades.

**CENTRUM 7 Sóis Luas**

XVI Encontro das Cidades do festival

**7 Sóis Luas**

31 março - 2 abril 2017  
PROGRAMA

**CENTRUM SETE SÓIS SETE LUAS**

exposição

**ESPAÇOS, ATMOSFERAS E CORES D'ESSAOUIRA MOGADOR**


Fatima Bikerrouane • Slimane Drissi • Mohamed El Mountassir (Marrocos)

Inauguração: Sábado, 1 de Abril às 15:30 horas

O Presidente da Câmara Municipal de Ponte de Sor, Eng.º Hugo Luís Pereira Hilário, e a Associação Sete Sóis Sete Luas têm o prazer de convidar V. Exa. para a inauguração da exposição.

Centro de Artes e Cultura de Ponte de Sor, Avenida da Liberdade, 66-F, 7400-218 PONTE DE SOR

De fato, a ligação com a Associação Cultural Sete Sóis Sete Luas permite-nos o intercambio cultural com 35 cidades de 13 países situados em torno da Bacia do Mediterrâneo e do Mundo Lusófono, que fazem parte desta rede, acolhendo o Centro de Artes e Cultura um dos quatro "Centrum" desta Associação e o único no espaço ibérico. Assim, no âmbito destas duas parcerias inauguramos mais de uma dezena de exposições.



Acresce que, nos 3 dias anteriores à data da inauguração das exposições, são realizados normalmente laboratórios de criatividade, com a presença do artista e os alunos do Agrupamento de Escolas de Ponte de Sor, da Universidade Sénior e do Centro de Recuperação Infantil, com o objetivo de promover junto da população o sentido estético e o apreço pelas diversas formas de artes plásticas.

Sendo a gastronomia uma das melhores formas de promover a diversidade cultural, também recebemos a visita de cinco chefes de cozinha internacionais que, ao longo de três dias, partilharam com a população local a sua arte, o que culmina com uma degustação de sabores por ocasião da inauguração de diferentes exposições.

Ainda, integrado no Festival Sete Sois Sete Luas, todos os verões assistimos no Auditório do Centro de Artes e Cultura, no Anfiteatro da Zona Ribeirinha e no novo Anfiteatro de Montargil, a um conjunto de espetáculos musicais de origem internacional, tendo sido

realizados um total de oito espetáculos. Dois destes resultaram de residências artísticas realizadas ao longo de uma semana no Centro de Artes e Cultura com músicos de países da rede SSSL. Para além disso, também se realizou um laboratório musical com artistas internacionais e alunos do AEPS, com o objetivo de promover junto dos nossos jovens a experiência de contactar com instrumentos e sonoridades diferentes das que estão habituados, incentivando e estimulando gosto pela aprendizagem musical.

**XXV Festival Sete Sóis Sete Luas 2017**

Músicas do Mediterrâneo e do Mundo Lusófono

**PONTE DE SOR**  
23 DE JUNHO A 8 DE SETEMBRO  
22 HORAS

SEXTA • 23 DE JUNHO - PONTE DE SOR  
ANFITEATRO DA ZONA RIBEIRINHA  
**PICCOLA BANDA IKONA**  
(ROMA, ITÁLIA)

SEXTA • 14 DE JULHO - PONTE DE SOR  
ANFITEATRO DA ZONA RIBEIRINHA  
**BUDIÑO**  
(GALIZA, ESPANHA)

SÁBADO • 29 DE JULHO - PONTE DE SOR  
ANFITEATRO DA ZONA RIBEIRINHA  
**LES VOIX DES LUNES**  
(MEDITERRÂNEO)

SEXTA • 4 DE AGOSTO - MONTARGIL  
ANFITEATRO  
**JEUNESSE II DU 7SÓIS ORKESTRA**  
(MEDITERRÂNEO)

SÁBADO • 5 DE AGOSTO - PONTE DE SOR  
ANFITEATRO DA ZONA RIBEIRINHA  
**JEUNESSE II DU 7SÓIS ORKESTRA**  
(MEDITERRÂNEO)

DOMINGO • 6 DE AGOSTO - FOROS DE ARRÃO  
SEDE DO GRUPO DESPORTIVO E CULTURAL  
**AYWA**  
(MARRUCOS / FRANÇA)

SÁBADO • 12 DE AGOSTO - MONTARGIL  
ANFITEATRO  
**BRAVA 7LUAS BAND**  
(CABO VERDE)

SEXTA • 8 DE SETEMBRO - PONTE DE SOR  
CENTRUM SSSL/CAC  
**DEABRU BELTZAK**  
(PAIS BASCO)

ENTRADA LIVRE

ESTADU GALLEGU DE CULTURA

Ass. Cult. Sete Sóis Sete Luas info@7sois.org www.7sois.eu

Espectáculo de teatro de rua com efeitos pirotécnicos

Através destes protocolos, estamos a promover as potencialidades do nosso território de duas formas, já que, por um lado, é dada a possibilidade à população de fruir de bens culturais de elevada qualidade e, por outro, Ponte de Sor dá-se a conhecer a um conjunto elevado de artistas de outras regiões do país e de outras nacionalidades, contribuindo também para a promoção turística do nosso território.

Para além disso, os diversos espaços de exposição do complexo do Centro de Artes e Cultura têm estado também à disposição de grupos e autores locais e regionais que, desta forma, podem aproveitar para explorar as suas potencialidades artísticas que certamente foram influenciadas, de forma positiva, pelas obras dos artistas externos à região que nos visitam. Assim, inauguramos, também, cerca de uma dúzia de exposições de artistas e entidades locais e regionais, sendo os nossos espaços expositivos cada vez mais procurados, não só pela população local, mas também regional e nacional.

EXPOSIÇÃO DE PINTURA  
**CATARINA PIRES**

4 fevereiro | 17h

CENTRO DE ARTES E CULTURA DE PONTE DE SOR

Associação Cultural Ponte de Sor

EXPOSIÇÃO DE ARTES VISUAIS "PEDAGOGIA"  
**LUÍS PINHEIRO**

6 maio | 16h

CENTRO DE ARTES E CULTURA DE PONTE DE SOR


patrono: alé 01 de julho 2017

Associação Cultural Ponte de Sor

Em relação às atividades da exclusiva responsabilidade do Município, salientam-se aquelas que decorrem fruto do trabalho desenvolvido pela Biblioteca Municipal no âmbito da promoção do livro e da leitura.



Com o objetivo de incentivar o gosto pela leitura e pela escrita, a Biblioteca Municipal tem organizado e dinamizado, não só um clube de Leitura, mas também conferências e o lançamento e apresentações de livros de autores locais e regionais e nacionais.



Os diversos espaços do Centro de Artes e Cultura, nomeadamente, o Auditório, são assiduamente solicitados por entidades locais ou externas ao concelho para aí serem realizadas sessões de esclarecimento, conferências, colóquios, workshops, entre outros, aos quais se juntam atividades deste tipo promovidas pelo próprio Município de Ponte de Sor.



Ao longo do ano de 2017, realizam-se no Centro de Artes e Cultura múltiplas atividades de entretenimento, como, festas, entregas de prémios, audições, concertos e receções, abertas a toda a comunidade local, com o objetivo de cativar a população do concelho para um espaço que deve ser sentido como pertença da comunidade e trazê-la a conhecer e a usufruir da sua oferta artística e cultura.





Nas atividades de carácter técnico, há que assinalar as bases para a constituição jurídica do Conselho Municipal de Juventude que trará, ao espaço do Centro de Artes e Cultura de Ponte de Sor, um conjunto de atividades e de projetos relacionados com a faixa etária específica da juventude, bem como na organização e dinamização da Rede de Bibliotecas de Ponte de Sor, projeto levado a cabo ao longo do ano de 2017, assim como a continuação do Ciclo de Cultura e Conhecimento na Biblioteca Municipal de Ponte de Sor.

# BIBLIOTECA GLOBAL


Biblioteca Municipal de Ponte de Sor

21 de janeiro 2017 | 16h

- Entrega do Prémio "Leitor do Ano 2016"
- Apresentação do catálogo em linha
- Apresentação da coleção digital da imprensa local



No primeiro andar do Centro de Artes e Cultura funciona o Arquivo Histórico Municipal cuja missão passa por recolher, conservar, organizar e divulgar o património documental do concelho com que se pode conhecer melhor a História e a Cultura Local. Nesse sentido e, trabalhando muitas vezes em conjunto com a Biblioteca Municipal, realizaram-se diversas atividades onde se procura sensibilizar a população para o valor do património histórico concelhio documental e arquitetónico.



O ano de 2017 foi o ano de afirmação do Fablab Alentejo, um laboratório de criatividade, a funcionar no Centro de Artes e Cultura de Ponte de Sor, onde qualquer associação, empresa ou criativo dispõe do ambiente tecnológico necessário para concretizar os mais inovadores projetos, apresentando-se como estímulo ao empreendedorismo entre os seus utilizadores.





Na prática, o FabLab consiste num conjunto de ferramentas industriais de prototipagem rápida, em que é possível fazer-se um protótipo de quase tudo, permitindo, a título de exemplo, que aqui seja possível conceber medalhas, gravar em vidro, acrílico, papel, plástico, cortiça, entre outros materiais ou imprimir um projeto em três dimensões.

Por último, importa assinalar que a estratégia de captação do público local para o CAC, durante o ano de 2017, passou por dar visibilidade ao trabalho artístico e cultural de agentes do concelho, a título individual ou em grupo, o que se

materializa, por exemplo, na abertura dos espaços expositivos polivalentes do Centro a mostras de carácter artístico ou artesanal, no convite a bandas musicais locais para a realização de concertos no espaço exterior ou no acolhimento de exposições das diversas escolas do concelho. Assim, o conjunto de atividades que se realizou no CAC, ao longo do ano de 2017, foi bastante maior do que aquelas agora apresentadas, algo que se verificou constantemente ao longo de anos anteriores. Julgamos que esta valorização do local terá reflexos positivos na vivência comunitária do Centro de Artes e Cultura, contribuindo para a ambicionada apropriação identitária do Centro por parte da população concelhia e regional.

### TEATRO-CINEMA DE PONTE DE SOR

A principal sala de espetáculos de Ponte de Sor acolheu, durante o ano de 2017, um variado conjunto de espetáculos com especial destaque para a exibição de filmes em sessões diurnas e noturnas. Ao longo de todo o ano foram exibidas 56 longas-metragens, num total de 97 sessões de cinema. Para além da sétima arte, e fruto da parceria entre o Município de Ponte de Sor e o Teatro da Terra, o teatro é outra das artes que teve presença na sala pontossorense, sejam criações próprias da companhia ou acolhimentos feitos pela mesma.

**abril**

1 e 2: A BELA E O MONSTRO  
 8 e 9: MALAPATA  
 15 e 16: POWER RANGERS  
 16 (15:00 h): ROCK DOG  
 22 e 23: LADÕES COM MULTO ESTÊILO  
 29 e 30: VELOCIDADE FURIOSA 8

**CINEMA**

**GINEMA DEZEMBRO**

2 e 3 (21:00 h): UM CRIME NO EXPRESSO DO ORIENTE  
 10 (21:00 h): LIGA DA JUSTIÇA  
 16 e 17 (21:00 h): DADDY'S HOME 2  
 17 (15:00 h): COCO

**A Bilha Quebrada**

de HEINRICH VON KLEIST  
 encenação: JOÃO DIELEERT

DE 21 DE JUNHO A 2 DE JULHO  
 TEATRO CINEMA DE PONTE DE SOR  
 4ª FEIRA A SÁBADO ÀS 21H30  
 DOMINGOS ÀS 16H00

TEATRO DA TERRA

**FINISTERRA DE CARLOS DE OLIVEIRA**

CO-CRIAÇÃO MARIA JOÃO LUIS E MICKAEL DE OLIVEIRA

ATEUEN ARTÍSTICO VILAFRANQUENSE  
 28 E 29 OUTUBRO - 21H00

TEATRO CINEMA DE PONTE DE SOR  
 04 E 05 NOVEMBRO - 21H30

INFO E RESERVAS: 917 710 588 | TEATRODATERRA@GMAIL.COM

O cinema e o teatro ocuparam a sala em grande parte do ano, mas a mesma é também usada por entidades públicas e privadas para a realização de conferências, colóquios, seminários ou espetáculos.



### Concerto de Ano Novo

Orquestra de Câmara da Guarda Nacional Republicana

14 de janeiro | 21h30  
Teatro Cinema de Ponte de Sor

Bilhete - 2 € (resolva o favor da LAAPS)



### ANFITEATRO DA ZONA RIBEIRINHA

O Anfiteatro da Zona Ribeirinha voltou a ser, durante o ano de 2017, o principal palco dos espetáculos de verão, fruto de iniciativas municipais, por exemplo as Festas da Cidade, o Festival Povos do Mundo, o Festival 7Sóis7Luas, ou ainda, de outras entidades como é o caso dos Festivais de Folclore, organizados pelos dois ranchos existentes na cidade.



**ANFITEATRO DA ZONA VERDE DO LARANJAL**

No Anfiteatro da Zona Verde do Laranjal em Montargil verifica-se um crescente dinamismo da nossa oferta cultural, com iniciativas promovidas pelo Município, pela Junta de Freguesia de Montargil e por grupos e associações locais.

**FESTAS DE MONTARGIL**  
JULHO  
21 - 22 - 23

ENTRADA LIVRE

**ANFITEATRO DO LARANJAL**

DIA 21	DIA 22	DIA 23
19:00H   Abertura dos Stands 21:00H   Banda de Montargil e Amigos 22:00H   RAIZ 23:30H   <b>CUCA ROSETA</b> 01:00H   DJ Hardy	21:00H   Titas e Dançar (Privado) 22:00H   CenterGil 23:30H   <b>APRIL IVY</b> 01:00H   DJ Gernardo	06:45H   Comissão de Fespa Desportiva 21:30H   Luqetos & Companhia 22:30H   <b>JORGE GUERREIRO</b> 03:00H   Focagemento

**MONTARGIL A DANÇAR**  
16 E 17 DE JUNHO DE 2017  
21H30 ANFITEATRO DE MONTARGIL

**MAHASIN** **DANIEL COURINHA** **JOANA MACHADO** **MÁRYO SYSSÉ** **PEDRO BORRALHO** **MARIANA LUIS** **GULENA** **DIMÁ**

**ANIMAÇÃO:**  
DIA 16 **MIGUEL AZEVEDO**  
DIA 17 **ALENTEJO VADIO**

**APRESENTAÇÃO:**  
DIA 16 **ALEXANDRA PIMENTEL**  
DIA 17 **PATRICIA MATOS**

ANTES/DURANTE/DEPOIS

ORGANIZAÇÃO: APOIO:

A nível cultural temos uma resposta diversificada e constante que, par um território de baixa densidade populacional, é quase única em Portugal. De facto, ao contrário do que se verifica entre outros Municípios, em que quando há restrições orçamentais, os primeiros cortes são na cultura, nunca cortamos neste vetor que consideramos estratégico para o desenvolvimento da nossa comunidade, qualificando e preparando a população pontessorense para os desafios deste século.

Neste sentido, tem sido visível, nos últimos anos, uma evolução significativa no que respeita às diferentes manifestações culturais. Assim, com base em infraestruturas de qualidade, como o Centro de Artes e Cultura, o Teatro-Cinema, o Anfiteatro da Zona Ribeirinha e o Anfiteatro da Zona Verde do Laranjal em Montargil, verifica-se um crescente dinamismo da nossa oferta cultural. Por outro lado, têm surgido projetos muito válidos e inovadores, tanto públicos como, por exemplo, aqueles que são dinamizados pelas nossas Associações, facto confirmado ainda pela crescente participação da comunidade pontessorense em atividades culturais, artísticas e de difusão do conhecimento.



“Empreender para o Sucesso” é o lema do novo projeto promovido pelo Município de Ponte de Sor no âmbito do seu programa inovador de combate ao insucesso escolar.



**Comprometidos com o desenvolvimento de um Sistema de Educativo local que garanta as condições para o desenvolvimento de um percurso escolar que vise o desenvolvimento das competências do perfil de Aluno do Séc. XXI, numa escolaridade de 12 anos, o Município de Ponte de Sor desenvolveu uma candidatura à medida 10.1 – Planos Projetos Inovadores de Combate ao Insucesso Escolar, para a qual obteve um financiamento para desenvolvimento do Projeto “Empreender para o Sucesso”.**



## **Empreender Para o Sucesso**

Projeto Inovador de Combate ao Insucesso Escolar

Empreender para o Sucesso constitui um projeto inovador que visa a promoção do sucesso escolar e as competências para o Sec. XXI através de uma ação integrada de intervenção multinível, em contexto de educação formal e não formal, focalizada no 1º CEB, mas alargada de forma transversal a outros níveis de ensino, com base numa equipa multidisciplinar que atua em 4 níveis complementares que visam a prevenção de fatores de risco, a intervenção especializada em situações sinalizadas, a capacitação das crianças e agentes educadores e a monitorização de todo o processo, através do Observatório da Educação, num trabalho de parceria com a comunidade educativa local.

**Envolvendo uma equipa de 9 técnicos do Município de Ponte de Sor, 25 professores titulares de 1º CEB e 14 Educadores de Infância do AEPS, 9 Professores de Clube TIMM em articulação com cerca de 18 professores de AEC, este projeto envolve cerca de 475 crianças do 1º CEB, 190 crianças da educação pré-escolar e estende-se a outros alunos de diferentes ciclos que são apoiados no âmbito da equipa de Apoio Psicológico e Terapia da Fala.**

O Projeto desenvolve-se assim em 4 ações centrais:

**Equipa Multidisciplinar de Intervenção Multinível denominada CER: “Comunicar em Relação”**



Esta equipa desenvolve uma intervenção multinível, focando-se em diferentes públicos e com diferentes níveis de resposta:

- Equipa de Apoio Psicoterapêutico e Terapia da Fala – proporciona apoio aos alunos com diagnóstico ao nível psicopatológico e das dificuldades da fala e da linguagem.
- Equipa de Intervenção Psicopedagógica – promove de uma forma universal atividades de treino de competências socioemocionais no 1º CEB no âmbito das atividades proporcionadas pelo Clube TIMM e articulação com os professores titulares.
- Equipa de Capacitação Parental – organiza regularmente ações de capacitação parental no âmbito das turmas onde são sinalizadas situações de maior vulnerabilidade acompanhadas pela equipa.
- Equipa de Monitorização: colabora no processo de monitorização desenvolvido pelo Observatório de Educação.



A PLATAFORMA MAIS SUCESSO ESCOLAR constitui uma ferramenta de Aprendizagem, Colaboração e Partilha, tendo como missão reduzir e prevenir o abandono escolar precoce e promover a igualdade de acesso a uma educação de alta qualidade.

Aliada a um projeto de base que visa o desenvolvimento de competências empreendedoras e à utilização das ferramentas tecnológicas que serão disponibilizadas a todas as escolas de 1ºCiclo com Jardim de Infância, permitirá construir um ambiente de aprendizagem rico em tecnologia, facilitador da aprendizagem, do trabalho colaborativo, da partilha de ideias e da construção coletiva do Currículo Local. No âmbito desta ação foram adquiridos 488 tablets para cada aluno do 1º CEB e respetivo professor titular.



O Clube TIMM (Ter Ideias para Mudar o Mundo), inspirado no projeto de empreendedorismo do Centro Educativo Alice Nabeiro, tem como objetivo promover competências empreendedoras nas crianças do 1º CEB, articulando de forma transdisciplinar com as AEC e com as componentes curriculares num trabalho de complementaridade educativa, visando o desenvolvimento dos alunos nas suas múltiplas dimensões, apostando fortemente nas competências socio emocionais, na descoberta e valorização de vocações e na promoção de competências empreendedoras, num contexto de educação bilingue.

Pretende-se que os alunos aprendam a ter e a desenvolver ideias, a assumir riscos, a ter noção do erro e do sucesso, e a avaliarem os seus comportamentos de uma forma lúdica.

É fundamental criar oportunidades para o aluno aprender, pensar e agir de forma empreendedora.

O CLUBE TIMM funciona semanalmente em todas as escolas do 1º CEB, no período pós-letivo, e articula a sua ação com as outras atividades de enriquecimento curricular, através do desenvolvimento de projetos específicos, decorrentes dos interesses e motivações dos alunos, num contexto de trabalho colaborativo entre professores titulares, professores de AEC e com o envolvimento e apoio das famílias e comunidade alargada.

No contexto desta atividade as crianças desenvolvem metodologias de aprendizagem ativas, recorrendo às novas tecnologias, à exploração e investigação, à criação de produtos, desenvolvendo competências de comunicação e de trabalho colaborativo no âmbito do desenvolvimento de ciclos de projeto.



De forma a poder implementar corrigir e monitorar as políticas educativas de combate ao Insucesso escolar é nossa pretensão implementar no Município um Observatório a nível Municipal que permitirá acompanhar e aprofundar, com facilidade e rigor, as políticas educativas implementadas e divulgar o trabalho desenvolvido no setor da educação, bem como monitorar ao momento os indicadores dos níveis de sucesso bem como correlacionar esses dados com dados socioeconómicos, culturais de formação da comunidade.

Esta solução permitirá não só disponibilizar a informação necessária ao planeamento municipal da educação, como também a consulta e recolha de informação educativa útil aos cidadãos, segundo uma catalogação por perfil de utilizador (aluno, encarregado de educação, técnico ou cidadão). Este



Observatório terá um layout responsivo de forma a garantir a consulta das informações em dispositivos móveis, nomeadamente ao nível das notícias, agenda e carta educativa.

Com a estrutura de Coordenação criada no âmbito do projeto pretendemos contribuir para os seguintes aspetos:

1. Melhorar a eficácia da intervenção desta rede de parceiros, melhorando mecanismos de comunicação e articulação entre si;
2. Aumentar a visibilidade dos contributos de cada parceiro para a resolução dos problemas identificados e sinalizados pelas equipas multidisciplinares existentes neste território;
3. Melhorar os mecanismos de monitorização e report que nos permitem aferir a qualidade e a eficácia das diferentes intervenções, e melhorando o processo de trabalho colaborativo e a partilha de boas práticas, envolvendo todos os parceiros no processo de construção de um projeto educativo que envolve todos.

Constitui assim, como objetivo transversal deste projeto potenciar a ação da rede de parceiros locais no combate ao insucesso escolar, assim como na promoção do bem-estar e inclusão social de todas as crianças e jovens abrangidos num projeto mais alargado.

As ações propostas neste projeto são complementares e potenciadoras de outras atividades existentes no terreno, constituindo por si uma alavanca para o poder e eficácia de intervenção da comunidade local na resolução deste problema que nos afeta a todos.



Dando continuidade à estratégia de Promoção das Competências Empreendedoras da população mais jovem, o Município de Ponte de Sor, em parceria com o projeto

Faz Acontecer, promoveu um conjunto de ações que envolveram alguns agentes económicos locais, cerca de 400 alunos em palestras motivacionais e um Bootcamp para mais de 20 jovens que

desenvolveram competências e projetos na área do empreendedorismo.





## Kiitos@21stCenturyPreschools – ERASMUS + Cooperação Internacional para INOVAÇÃO E PARTILHA DE BOAS PRÁTICAS

Dando continuidade ao projeto “Kiitos@21stCenturyPreschools”, desenvolveu-se mais uma reunião de equipa Transnacional, desta vez na Polónia.



Estiveram presentes na 3.<sup>a</sup> reunião transnacional os representantes do Município de Ponte de Sor (entidade coordenadora do projeto) e os vários parceiros nacionais e internacionais, nomeadamente, Audiation Institute, Itália, Universidade de Malopolska, Polónia, Çukurova University, Turquia, Instituto Politécnico de Portalegre, Associação Portuguesa dos Professores de Inglês, Agrupamento de Escolas de Ponte de Sor, Associação de Pais e Encarregados de Educação do Agrupamento de Escolas e a Direção-Geral da Educação, a qual integra a equipa técnica que irá validar os materiais produzidos no âmbito deste projeto, bem como recomendações sobre os documentos que vão sendo elaborados.

O principal objetivo desta reunião visou o intercâmbio e a partilha de boas práticas, através da divulgação de experiências das diferentes equipas que desenvolvem o projeto, com enfoque especial no contexto de educação pré-escolar polaco. A reunião integrou sessões plenárias e em pequenos grupos, bem como uma visita a um jardim de infância, onde foram observadas atividades de música e de inglês.

### A NÍVEL LOCAL





No sentido de dotar a equipa das ferramentas tecnológicas para a equipa pedagógica do projeto, foram adquiridos os portáteis que estão a ser utilizados como ferramentas de trabalho colaborativo entre os professores das diferentes áreas e foi apresentada a Mascote Kitos no arranque do ano letivo 2017/18.

Complementando estes projetos mais recentes, o Município tem continuado a apostar na qualidade e eficácia dos programas de apoio às crianças e famílias possibilitando a igualdade de acesso a programas educativos de alta qualidade e às condições de frequência dos mesmos, no âmbito da Ação Social Escolar, e outros projetos de apoio promovidos pelo mesmo.

Destacamos um conjunto de Programas e Projetos que têm vindo a ganhar maior notoriedade no âmbito da Componente de Apoio à Família, da Animação socioeducativa e do Enriquecimento Curricular

## PROJETO KIDFUN



No âmbito desta área, a Fundação Benfica em parceria com o Município e o Agrupamento de Escolas de Ponte de Sor dinamizaram um **Projeto de Educação para os Valores denominado KidFun**, o qual visa apoiar a Escola e a família na educação das crianças, ao nível do Saber Ser, motivando-as à descoberta e aprofundamento dos valores fundamentais de conduta e vida em sociedade.

Os valores influenciam diretamente os comportamentos e atitudes de crianças e jovens, perpetuando modelos e garantindo equilíbrios sociais, pelo que a problemática dos valores se constitui como uma prioridade na política educativa europeia.

O projeto KidFun recorre a metodologias ativas, inovadoras e fortemente motivadoras. O Desporto e os seus símbolos assumem, no âmbito do projeto, um importante papel, sensibilizando as crianças para um conhecimento mais profundo dos valores e das suas implicações no seu quotidiano e nos sucessos com que sonham para o seu futuro. O KidFun desenvolve-se ao longo do ano letivo com um conjunto de atividades on-line e presenciais em torno da temática dos valores, culminando num Festival Kidfun.

No ano 2017/18 passou a estender-se a todos os alunos do 1º CEB.

## PROJETO MUSICANDO

O projeto Musicando no cumprimento da sua missão de envolver e capacitar as crianças e jovens para a prática coletiva da música, desenvolveu um conjunto de atividades durante os anos letivos 2016/17 e 2017/18, envolvendo mais de 60 crianças. Para além das atividades semanais regulares, participou num conjunto de atividades a convite da comunidade local, tendo participado num pequeno momento musical de recepção ao Ministro da Educação, na sua vinda ao Agrupamento de Escolas de Ponte de Sor.



## PROJETO “Para ti Se não faltares!”



O Projeto “**PARA TI SE NÃO FALTARES!**” é um projeto socioeducativo inovador, implementado na rede pública de ensino em Ponte de Sor, em parceria entre o Município, como entidade financiadora, a Fundação Benfica e o Agrupamento de Escolas de Ponte de Sor. No ano letivo 2011/12, arrancou na Escola Secundária de Ponte de Sor, na Escola Básica João Pedro de Andrade e, com a reorganização da rede escolar, no ano letivo 2013/2014 alargou-se a sua implementação à Escola Básica nº1 de Montargil, de modo a promover a igualdade de oportunidades e acesso a todos alunos do concelho.

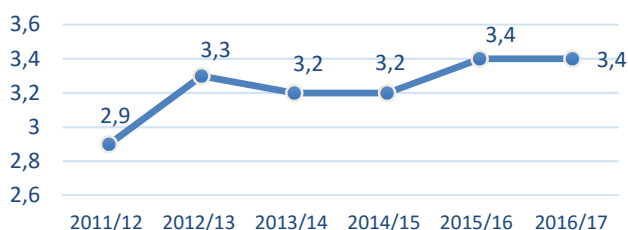
A sua atuação ocorre junto de crianças e jovens, do 2º e 3º ciclo, com perfis de risco face aos processos de abandono escolar precoce, trabalhando a valorização do processo educativo e a identificação com o espaço escolar, no sentido da sua progressão para níveis de escolaridade mais elevados.

O projeto privilegia a intervenção precoce sobre fatores de exclusão social, tendo como preocupação transversal a prevenção de comportamentos desviantes.

Assim, os grandes objetivos a alcançar do projeto são os seguintes: combater o absentismo, o abandono escolar e o insucesso escolar. Os resultados do projeto ao longo dos anos, demonstram a mais-valia desta aposta na área educativa por parte do Município de Ponte de Sor.

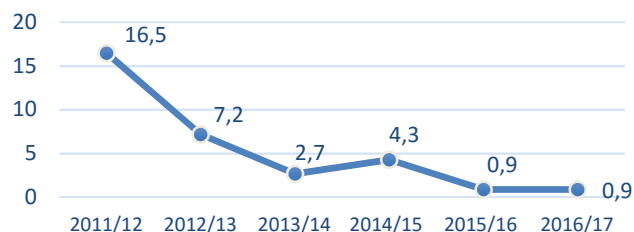
### Aproveitamento

Evolução da média do aproveitamento no final 3ºP de cada ano letivo



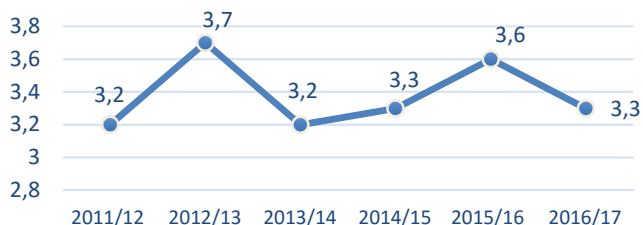
### Assiduidade

Evolução da média faltas por aluno no final do 3ºP de cada ano letivo

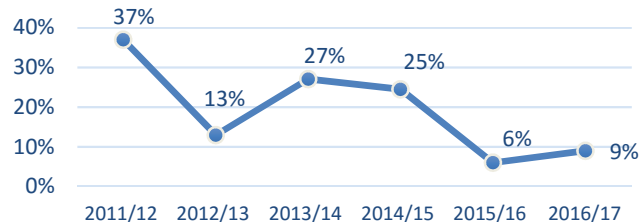


### Comportamento

Evolução da média comportamento no final 3ºP de cada ano letivo



### Evolução da % de Insucesso Escolar de todos alunos beneficiários PTSNF (Global)



## PROJETO CENTRO NACIONAL DE TREINOS DE PONTE DE SOR



O Projeto CNT (Centro Nacional de Treinos) - Ponte de Sor é um projeto implementado através de uma parceria de cooperação entre a Federação Portuguesa de Basquetebol e o Município de Ponte de Sor. Estrategicamente, consubstancia-se em realizar um trabalho sistemático e contínuo de desenvolvimento das capacidades técnicas, táticas, atléticas e psicológicas de jovens estudantes/atletas, na modalidade de basquetebol, para poderem integrar a Seleção Nacional de Basquetebol. É um projeto de âmbito educativo e desportivo, pretende conciliar a carreira desportiva, com as necessidades adequadas à frequência escolar dos jovens estudantes/atletas, nele, integrados.

Desenvolve a sua atividade escolar no Agrupamento de Escolas de Ponte de Sor, através do projeto UAARE – Unidades e Apoio ao Alto Rendimento na Escola. Foi criada na Escola Secundária de Ponte de Sor, com o patrocínio do MEC e do IPDJ, uma estrutura técnica pedagógica que tem como principal missão facilitar o trabalho dual desenvolvido pelos estudantes/atletas, no sentido de conseguirem o sucesso escolar a par com o sucesso de alto rendimento desportivo.

Relativamente à vertente desportiva, esta decorre no Pavilhão Municipal de Ponte de Sor, no âmbito deste projeto, cabe ainda a responsabilidade do Município assegurar o alojamento, a alimentação e transporte dos estudantes/atletas e staff, aquando de participação de jogos oficiais do CNT.

O projeto iniciou no ano letivo 2017/2018, integra 12 estudantes/atletas internos, oriundos de vários pontos do país e dois estudantes/atletas externos, residentes no concelho. A equipa técnica, é composta pelo professor acompanhante que faz o acompanhamento e a articulação dos diferentes apoios previstos, com a equipa pedagógica, com a Federação Portuguesa de Basquetebol e os Encarregados de Educação. Trabalha ainda os instrumentos de monitorização (plano pedagógico mensal e plano pedagógico de recuperação). Faz parte ainda da equipa técnica, um tutor residente, que acompanha a tempo inteiro os estudantes/atletas, incluindo no alojamento, ao nível desportivo o treinador principal e o treinador adjunto.

No âmbito do projeto prevê-se a criação de uma plataforma online, uma base de dados que permita o acesso direto dos alunos a toda informação do projeto, sistema de avaliação, monitorização e regulação do mesmo tendo em conta os objetivos traçados, bem como a Sala de Estudo Aprender + que tem enfoque numa intervenção pedagógica baseada no ensino à distancia, estando disponíveis recursos pedagógicos digitais, devidamente validados pela DGE, para o complemento de estudo dos jovens estudante/atletas.

#### **PROJETOS SOCIO EDUCATIVOS NO ÂMBITO DA EDUCAÇÃO AMBIENTAL**



O Programa Eco-Escolas é um programa internacional implementado em parceria entre a Associação Bandeira Azul da Europa e os Municípios. Este projeto visa sobretudo a sensibilização da comunidade escolar para a adoção de comportamentos ambientalmente responsáveis apelando a estilos de vida mais sustentáveis.

São objetivos fundamentais do programa:

- Desenvolver o interesse pelas questões de interesse de defesa ambiental;
- Estimular o hábito de participação envolvendo ativamente as crianças e os jovens na tomada de decisões e implementação de boas práticas ao nível ambiental;
- Motivá-las para a necessidade de mudança de atitudes e adoção de comportamentos sustentáveis no quotidiano, ao nível pessoal, familiar e comunitário

#### **ROTA PELA FLORESTA:**

Rota pela Floresta é uma ação de educação ambiental que visa promover de forma sustentável a conservação, proteção e melhor gestão dos ecossistemas terrestres e marinhos. Constitui-se, assim, como numa ação catalisadora de sinergias entre as várias entidades, escolas e autarquias, que tem como principal objetivo agir junto das populações, em particular dos mais jovens, pela defesa da floresta, pondo em prática um exercício de cidadania, alertando para os direitos, deveres e responsabilidades de cada um de nós.



### V CONCURSO “ÁRVORES DE NATAL REICLADAS”

Ainda no âmbito dos projetos socioeducativos o Município lançou, pela quinta vez, o Concurso “Árvores de Natal Recicladadas”, tendo as escolas e Instituições Particulares de Solidariedade Social do concelho aderido ao desafio.

A exposição das árvores efetuou-se na Avenida da Liberdade, no jardim público junto da Câmara Municipal.

Das 23 árvores apresentadas para os quatro escalões definidos venceram os 1.ºs lugares a Escola Básica de Ponte de Sor e a turma de Ensino Especial da Escola João Pedro de Andrade, estabelecimentos escolares que pertencem ao Agrupamento de Escolas de Ponte de Sor. No escalão D, em que os participantes foram instituições sociais do concelho, ficou em 1.º. Lugar a Caminhar – Associação Cristã de Apoio Social/Universidade Sénior.

A Autarquia disponibilizou 1100 € para os prémios a atribuir aos 3 primeiros classificados por escalão.

### DIA MUNDIAL DA CRIANÇA 2017

Na Zona Ribeirinha de Ponte de Sor realizou-se, uma vez mais, a comemoração do Dia Mundial da Criança. Para a concretização deste evento que pretende envolver toda a comunidade na dinamização de atividades lúdicas e momentos de prazer às crianças do concelho, colaboraram escolas públicas e privadas, instituições locais e empresas privadas.

As atividades, tão do agrado das crianças, envolveram alunos e professores e neste ano de 2017 contaram com a presença de cerca de 44 turmas, num total de 961 alunos. Para a concretização deste dia o Município despendeu cerca de **2.123,60 €**.



### FÉRIAS ATIVAS 2017

Pelo 9.º ano consecutivo o Município promoveu o projeto “Férias Ativas” cujo público-alvo foram as crianças do pré-escolar e 1.º. Ciclo, num total de **247 inscrições**. Este projeto que decorreu de 03 de julho a 25 de agosto de 2017 pretende a ocupação das crianças durante o período de interrupção letiva, contudo esta ocupação não quer só a guarda das crianças, mas sim defender a noção de tempos livres e ajudar no desenvolvimento físico e mental da criança.

No ano de 2017 deu-se continuidade à prática iniciada no ano anterior e em colaboração com as Juntas de Freguesia, Agrupamento de Escolas e IPSS’s locais, promoveu-se o projeto nas freguesias de Longomel, Foros do Arrão e Montargil, permitindo também às crianças e jovens das freguesias o desenvolvimento de atividades lúdicas e desportivas, para além de visitas de estudo a locais do seu interesse. Para o desenvolvimento do projeto, o Município teve um encargo financeiro de **13.364,31 €**.

No decorrer do projeto Ponte de Sor recebeu um grupo de crianças de uma aldeia SOS que durante uma semana partilharam as atividades e fizeram visitas de exploração do concelho.

## AÇÃO SOCIAL ESCOLAR

Ao nível da **Ação Social Escolar**, o Município apoiou **109** crianças do pré-escolar e **278** do 1º CEB no ano letivo 2016/2017, constituindo cerca de **55 % da população escolar destes níveis de ensino**. No ano Letivo 2017/2018 estão a ser apoiadas **373** crianças, as quais constituem **55 % da totalidade das crianças do 1º CEB e pré-escolar**. No ano letivo 2016/2017, os apoios a este nível manifestaram-se através do pagamento de cerca de 97.500 refeições (almoços), no valor total de 87.774,02 €; reembolso de despesas com aquisição de manuais escolares aos alunos dos 2º, 3º e 4º anos, no valor de 12.587,63 €, bem como pagamento de cadernos de atividades, a todos os alunos do 1º ano, no valor de 2.010,60 €; pagamento de material escolar no valor de 10.818,00 €; pagamento de atividades de complemento curricular (visitas de estudo) no valor de 2.153,25 €.

No presente ano letivo (até janeiro de 2017) foram servidos 48.125 almoços escolares, no valor de 42.417,99 €; reembolsadas despesas com aquisição de material escolar, no valor de 7.994,23 €, bem como compartilhados cadernos de atividades a todos os alunos do 1º ciclo, no valor de 14.753,44 €.

Ao nível do **Programa de Alimentação Escolar**, o Município alargou a sua ação através da distribuição de **reforço alimentar** a crianças sinalizadas pelas escolas que manifestam carências alimentares. Foram fornecidos 3.178 reforços alimentares (pequenos-almoços e/ou lanches) durante o ano letivo 2016/2017, com um custo de 1.747,90 €, e 1.246 até janeiro de 2017/2018, através de protocolos estabelecidos com as entidades que servem as refeições nas diferentes escolas do concelho.

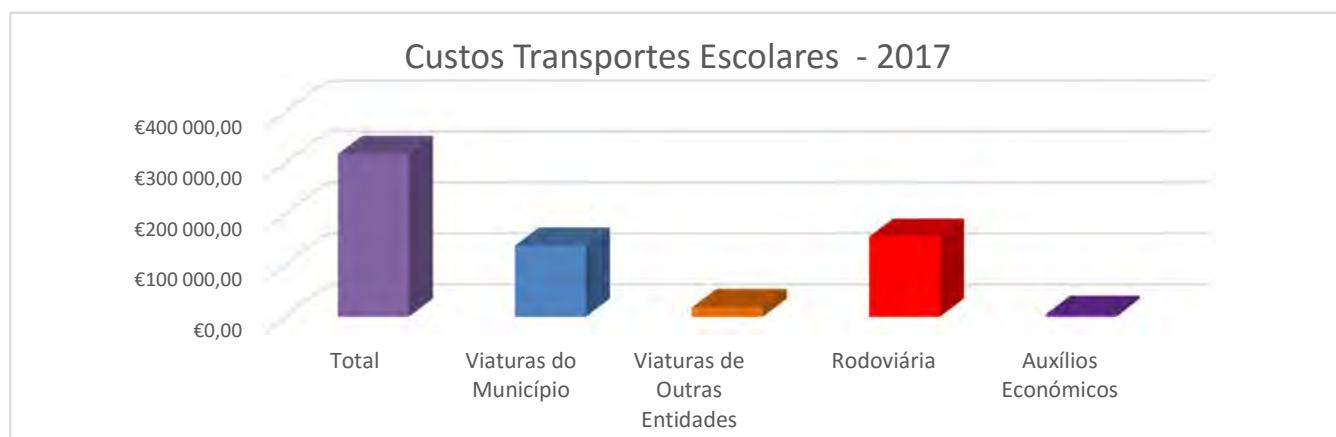
## REGIME DA FRUTA ESCOLAR

Tal como vem acontecendo desde 2009, em 2017 deu-se continuidade ao Programa Regime Fruta Escolar, o qual visa contribuir para a promoção de hábitos de consumo de alimentos benéficos para a saúde das populações mais jovens e para a redução dos custos sociais e económicos associados a regimes alimentares menos saudáveis. Este Programa abrange todos os alunos do 1º CEB, consistindo na distribuição de fruta, duas vezes por semana, bem como na sensibilização para as questões ambientais relacionadas com a produção dos produtos frutícolas e hortícolas.

## TRANSPORTES ESCOLARES

No que diz respeito aos Transportes Escolares, e no âmbito das competências atribuídas ao Município, foram transportados uma média de 444 alunos/mês durante o ano civil de 2017. A que corresponde o seguinte custo dos transportes escolares em 2017:

Total	Viaturas do Município	Viaturas de Outras Entidades	Rodoviária	Auxílios Económicos
318.476,32 €	138.600,10 €	18.360,00 €	156.018,94 €	5.497,28 €





Balanço, Demonstração  
de Resultados  
e a sua Aplicação





## Balanço e Demonstração de Resultados

### BALANÇO

O Balanço é o documento contabilístico base para análise da situação económico-financeira.

O conjunto de Bens e Direitos designado de Ativo totalizou **110.853.014,59 €**, o que representa uma redução de **1,53%** em relação ao ano anterior.

O imobilizado representa 99,90% do ativo líquido e registou uma subida de 1.435.768,11 € de 2016 para 2017.

O conjunto de obrigações que compõem o Passivo do Município totalizaram **42.876.905,57 €**, e registou uma diminuição de **5,76 %**.

Os Fundos Próprios são constituídos sobretudo pelo Património do Município, apresentaram um valor de **67.976.109,02 €**, o que representa um aumento de **1,35 %**.

### DEMONSTRAÇÃO DE RESULTADOS

A Demonstração de Resultados representa um documento importante na análise financeira do exercício, pois mostra a estrutura de custos e proveitos e a formação de resultados obtidos num determinado momento, decorrentes da atividade da entidade, comparando sempre os valores com o ano anterior.

Na estrutura de custos as rubricas que tem mais peso é a de **Custos com Pessoal**, os **Fornecimentos e Serviços Externos**, as **Amortizações do exercício** e as **Transferências** e os **Subsídios e Transferências** concedidas.

No que respeita à estrutura de Proveitos as rubricas que continuam a ter mais expressão são as **Transferências e Subsídios Obtidos**, os **Impostos**, as **Taxas** e as **Vendas e Prestação de Serviços**.

Os Resultados apurados para o ano de 2017 são os seguintes:

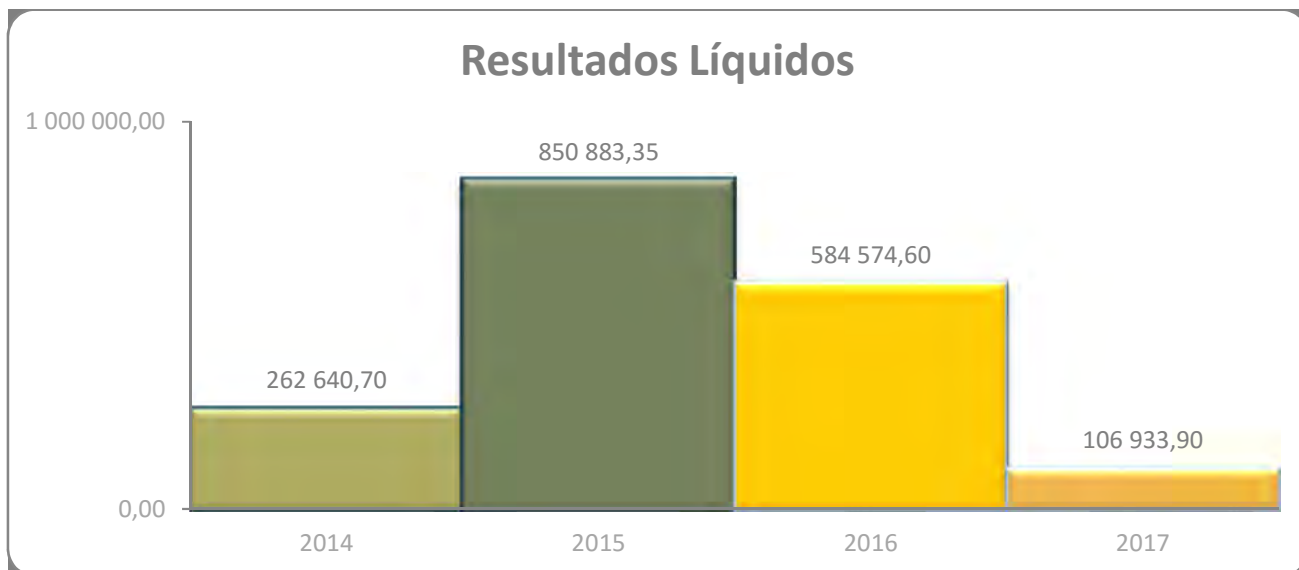
Resultados	Valor
Resultados Operacionais	<b>-3.192.398,61</b>
Resultados Financeiros	<b>809.962,55</b>
Resultados Correntes	<b>-2.382.436,06</b>
Resultados Líquidos do Exercício	<b>106.933,90</b>

\*unidade- Euros

## Resultados e a Sua Aplicação

O Resultado Líquido do Exercício de 2017 foi de **106.933,90 €**, o que representa uma redução de **81,71 %** em relação ao ano anterior.

Os Resultados Líquidos dos últimos 4 anos foram os seguintes:



Os Resultados Líquidos no valor de **106.933,90 €**, acrescidos de **743.017,74 €** referentes a resultados transitados e de acordo com os pontos 2.7.3.4. e 2.7.3.5., do POCAL, propõe-se a sua aplicação da seguinte forma:

- a) 51- Património- 807.454,06 € (reforço)
- b) 571- Reservas Legais -42.497,58 €

<b>5 - BALANÇO</b>											
MUNICÍPIO DE PONTE DE SOR											
ANO - 2017											
31/12/2017											
Anexos do Pocal	Código Contas Pocal	ACTIVO	EUROS				Código Contas Pocal	FUNDOS PRÓPRIOS E PASSIVO	EUROS		Anexos de Pocal
			EXERCÍCIOS						EXERCÍCIOS		
			2017	2016	2017	2016			2017	2016	
		ACTIVO BRUTO	AMORTIZAÇÃO/ PROVISÕES	ACTIVO LÍQUIDO	ACTIVO LÍQUIDO						
		<b>Imobilizado:</b>					<b>Fundos próprios:</b>				
		Bens do domínio público				51	Património	64 028 199,41	63 472 853,54		
	451	Terrenos e rec.naturais	334 367,50	0,00	334 367,50	334 367,50	55	Ajust.de part.capital empres.	0,00	0,00	
	452	Edifícios					56	Reservas de reavaliação			
	453	Out.const.e infra-estrutu	32 839 669,78	19 720 219,81	13 119 449,97	10 824 337,62		Reservas:			
	455	Bens patr.hist.art.e cult.			0,00	0,00	571	Reservas legais	1 748 876,96	1 719 648,23	
	459	Out.bens dom.público			0,00	0,00	572	Reservas estatutárias			
	445	Imobilizações em curso	258 502,90	0,00	258 502,90	351 534,02	573	Reservas contratuais			
	446	Adiant.p/conta bens d.púb			0,00	0,00	574	Reservas livres			
			<b>33 432 540,18</b>	<b>19 720 219,81</b>	<b>13 712 320,37</b>	<b>11 510 239,14</b>	575	Subsídios	1 111 280,72	1 075 629,17	
8.2.7		Imobilizações incorpóreas					576	Doações	234 985,86	214 765,86	
8.2.8	431	Despesas de instalação					577	Res.decor.transfer.activos	2 814,43	2 814,43	
	432	Desp.invest.e de desenv.	504 594,45	399 501,48	105 092,97	23 101,46					
8.2.11	433	Prop.indust.e out.direitos					59	Resultados transitados	743 017,74	0,00	
	443	Imobilizações em curso			0,00	0,00	88	Result.líquidos do exercicio	106 933,90	584 574,60	
8.2.12	449	Adiant.p/conta imob.incor									
			<b>504 594,45</b>	<b>399 501,48</b>	<b>105 092,97</b>	<b>23 101,46</b>					
		Imobilizações corpóreas									
	421	Terrenos e rec.naturais	20 268 330,70	0,00	20 268 330,70	20 049 965,32					
	422	Edifícios e out.construç.	87 108 941,27	25 964 426,10	61 144 515,17	62 700 600,32					
	423	Equipamento básico	4 087 289,54	2 780 289,61	1 306 999,93	785 036,07					
	424	Equip.de transporte	1 412 610,20	1 189 224,73	223 385,47	220 656,04					
	425	Ferramentas e utensílios	200 091,86	172 501,61	27 590,25	31 905,62					
	426	Equip. administrativo	1 785 273,52	1 584 673,02	200 600,50	245 389,88					
	427	Taras e vasilhame	58 308,79	21 188,39	37 120,40	11 077,05					
	429	Outras imob.corpóreas	1 173 729,29	580 376,34	593 352,95	559 321,36					
	442	Imobilizações em curso	1 566 965,16	0,00	1 566 965,16	1 613 213,50					
	448	Adiant.p/conta imobiliz.			0,00	0,00					
			<b>117 661 540,33</b>	<b>32 292 679,80</b>	<b>85 368 860,53</b>	<b>86 217 165,16</b>					
		Investimentos financeiros:									
	411	Partes de capital	834 440,00		834 440,00	834 440,00					
8.3.5.1	412	Obrigações e títulos part.	733 787,34		733 787,34	733 787,34					
	414	Investimentos em imóveis			0,00	0,00					
8.3.5.2	415	Outras aplica.financeiras			0,00	0,00					
	441	Imobilizações em curso			0,00	0,00					
	447	Adiant.p/conta inv.financ.			0,00	0,00					
			<b>1 568 227,34</b>	<b>0,00</b>	<b>1 568 227,34</b>	<b>1 568 227,34</b>					
		<b>Total do Imobilizado</b>	<b>153 166 902,30</b>	<b>52 412 401,09</b>	<b>100 754 501,21</b>	<b>99 318 733,10</b>	<b>Total dos Fundos próprios</b>	<b>67 976 109,02</b>	<b>67 070 285,83</b>		

<b>5 - BALANÇO</b>											
MUNICÍPIO DE PONTE DE SOR											
ANO - 2017											
31/12/2017											
Anexos do Pocal	Código Contas Pocal	ACTIVO	EUROS				Código Contas Pocal	CAPITAL PRÓPRIO E PASSIVO	EUROS		
			EXERCÍCIOS						EXERCÍCIOS		
			2017	2016	2017	2016			2017	2016	
	ACTIVO BRUTO	AMORTIZAÇÃO/ PROVISÕES	ACTIVO LÍQUIDO	ACTIVO LÍQUIDO							
8.2.29	36	Circulante Existências					<b>Passivo:</b>				
	36	Matér.primas,sub.e consu.	134 207,12		134 207,12	142 318,62		292	Provisões p/riscos e encargo	1 537 521,49	2 299 676,14
	35	Produtos e trab.em curso			0,00	0,00				<b>1 537 521,49</b>	<b>2 299 676,14</b>
	34	Subprod.desp.res.e refug.			0,00	0,00					
8.2.30	33	Prod.acabados e interméd.			0,00	0,00					
	32	Mercadorias	3 968 047,89		3 968 047,89	3 973 004,80		23	Dívid.a terc.-Médio e long.pz.	0,00	33 233,47
	37	Adiantam.p/conta compras			0,00	0		217	Empréstimos a méd.e lon.pz	0,00	0,00
			<b>4 102 255,01</b>	<b>0,00</b>	<b>4 102 255,01</b>	<b>4 115 323,42</b>		2685	Cientes e ut.c/cauções	0,00	0,00
								2685	Fornecedores c/cauções	0,00	0,00
		Div.de terc.-Méd.e long.pz						26814	Fundo de Apoio Municipal	314 479,34	419 306,34
	218	Cientes,cont.e ut.c.duv.	417 609,78	417 609,78	0,00	0,00			<b>314 479,34</b>	<b>452 539,81</b>	
			<b>417 609,78</b>	<b>417 609,78</b>	<b>0,00</b>	<b>0,00</b>					
	211	Div.de terc.-Curto prazo:					23	Dívidas a terceiros-Curto pz.			
		Cientes, c/c.	94 371,18		94 371,18	95 726,88	217	Empréstimos de curto pz.	33 233,47	56 971,56	
	212	Contribuintes, c/c.	6,00		6,00	33,32	217	Cientes e ut.c/cauções	173 560,55	171 720,33	
8.2.22	213	Utentes, c/c.	57 400,23		57 400,23	54 933,48	2685	Fornecedores c/cauções	63 092,47	52 068,42	
	214	Devedores Op.Tesouraria	133,17		133,17	5,01	269	Adiant.p/conta de vendas			
	218	Cientes,cont.e ut.c.duv.	11 911,34	5 955,67	5 955,67	1 893,60	221	Fornecedores, c/c.	991 621,49	633 453,27	
	229	Adiantam.a fornecedores			0,00	0,00	228	Fornecedores-Fact.rec.p.conf	94 786,08	3 445,52	
	2619	Adiant.a fornec.imobiliz.			0,00	0,00	2618	Fornec. Imob.-Fact.rec.p.conf	6,57	2 829,00	
	24	Estado e out.ent.es públic	20 287,18		20 287,18	26 737,16	219	Adiant.de clientes,cont.e ute			
	264	Administração autárquica			0,00	0,00	2611	Fornec.de imobilizado,c/c.	709 696,66	302 446,79	
	262+3+7+8	Outros devedores	194 311,54		194 311,54	5 874 116,39	24	Estado e outros entes púb.	140 764,69	124 395,41	
			<b>378 420,64</b>	<b>5 955,67</b>	<b>372 464,97</b>	<b>6 053 445,84</b>	264	Administração autárquica	4 273,43	7 720,29	
							262+3+7+8	Outros credores	360 660,59	110 227,43	
							26814	Fundo de Apoio Municipal	104 827,00	104 827,00	
8.2.17	151	Títulos negociáveis							<b>2 676 523,00</b>	<b>1 570 105,02</b>	
	152	Acções	0,00		0,00	0,00					
	153	Obrigações e tít.particip.	0,00		0,00	0,00					
	159	Títulos da dívida pública	0,00		0,00	0,00					
	18	Outros títulos	0,00		0,00	0,00					
		Out.aplicaç.tesouraria	0,00		0,00	0,00	273	Acréscimos e diferimentos:			
			<b>0,00</b>	<b>0,00</b>	<b>0,00</b>	<b>0,00</b>	274	Acréscimo de custos	721 367,16	761 643,89	
								Proveitos diferidos	37 627 014,58	40 415 743,49	
	12	Depós.em inst.fin.e caixa	3 730 743,91		3 730 743,91	1 253 174,33			<b>38 348 381,74</b>	<b>41 177 387,38</b>	
	11	Depós.em inst.financeiras	1 377,96		1 377,96	2 811,91					
		Caixa	<b>3 732 121,87</b>	<b>0,00</b>	<b>3 732 121,87</b>	<b>1 255 986,24</b>					
		Acréscimos e diferiment.									
	271	Acréscimos de proveitos	1 860 393,22		1 860 393,22	1 795 398,02					
	272	Custos diferidos	31 278,31		31 278,31	31 107,56					
			<b>1 891 671,53</b>	<b>0,00</b>	<b>1 891 671,53</b>	<b>1 826 505,58</b>					
8.2.27		Total de amortizações		<b>52 412 401,09</b>							
		Total de provisões		<b>423 565,45</b>							
		<b>TOTAL DO ACTIVO</b>	<b>163 688 981,13</b>		<b>110 853 014,59</b>	<b>112 569 994,18</b>		<b>TOTAL FUNDOS PRÓP.E PAS.</b>	<b>110 853 014,59</b>	<b>112 569 994,18</b>	

Em \_\_\_\_ de \_\_\_\_\_ de 2018

Em \_\_\_\_ de \_\_\_\_\_ de 2018

# Município de Ponte de Sor

## Demonstração de resultados

ANO : 2017

Código das Contas POCAL		Exercícios			
		2017		2016	
	<b>Custos e Perdas</b>				
61	Custos das mercadorias vendidas e das matérias consumidas:				
	Mercadorias	1.929,15		187.237,77	
	Matérias	358.716,16	360.645,31	292.585,69	479.823,46
62	Fornecimentos e serviços externos	5.652.645,10		4.241.604,59	
	Custos com o pessoal:				
641+642	Remunerações	3.796.765,94		3.632.096,43	
643 a 648	Encargos sociais	1.013.499,89	10.462.910,93	972.183,33	8.845.884,35
63	Transf. e subsídios correntes concedidos e prestações sociais	2.167.143,30	2.167.143,30	2.166.817,75	2.166.817,75
66	Amortizações do exercício	4.018.103,49		4.498.816,91	
67	Provisões do exercício	10.640,79	4.028.744,28	5.616,66	4.504.433,57
65	Outros custos e perdas operacionais	128.623,18	128.623,18	128.102,14	128.102,14
	(A) .....		17.148.067,00		16.125.061,27
68	Custos e perdas financeiras	10.442,41	10.442,41	21.717,20	21.717,20
	(C) .....		17.158.509,41		16.146.778,47
69	Custos e perdas extraordinárias	876.803,89	876.803,89	655.406,81	655.406,81
	(E) .....		18.035.313,30		16.802.185,28
88	Resultado líquido do exercício	0,00	106.933,90	0,00	584.574,60
			18.142.247,20		17.386.759,88
	<b>Proveitos e Ganhos</b>				
	Vendas e prestações de serviços:				
7111	Vendas de mercadorias	0,00		86.541,54	
7112+7113	Vendas de produtos	648.183,78		691.438,20	
712	Prestações de serviços	1.090.575,98	1.738.759,76	1.040.693,32	1.818.673,06
72	Impostos e taxas	2.097.660,48		1.892.745,80	
	Variação da produção	0,00		0,00	
75	Trabalhos para a própria entidade	0,00		0,00	
73	Proveitos suplementares	0,00		0,00	
74	Transferências e subsídios obtidos	10.119.248,15		9.399.402,35	
76	Outros proveitos e ganhos operacionais	0,00	12.216.908,63	0,00	11.292.148,15
	(B) .....		13.955.668,39		13.110.821,21
78	Proveitos e ganhos financeiros	820.404,96	820.404,96	793.698,20	793.698,20
	(D) .....		14.776.073,35		13.904.519,41
79	Proveitos e ganhos extraordinários	3.366.173,85	3.366.173,85	3.482.240,47	3.482.240,47
	(F) .....		18.142.247,20		17.386.759,88

**Resumo:**

Resultados operacionais: (B)-(A); .....	-3.192.398,61	-3.014.240,06
Resultados financeiros: (D)-(C-A); .....	809.962,55	771.981,00
Resultados correntes: (D)-(C); .....	-2.382.436,06	-2.242.259,06
Resultados líquido do exercício: (F)-(E). .....	106.933,90	584.574,60

Orgão Executivo
Em .... de ..... de .....
.....

Orgão Deliberativo
Em .... de ..... de .....
.....

**JUSTIFICAÇÃO DOS MOVIMENTOS EFECTUADOS EM 2016 NAS CONTAS 5**

51	5711	5751	5761	5762	5763	5771	5901	Observações
63 472 853,54	1 719 648,23	1 075 629,17	182 794,60	28 225,22	3 746,04	2 814,43	0,00	Saldos de 2016
555 345,87	29 228,73	35 651,55	20 220,00	0,00	0,00	0,00	743 017,74	Movimentos em 2017
64 028 199,41	1 748 876,96	1 111 280,72	203 014,60	28 225,22	3 746,04	2 814,43	743 017,74	Saldos em 2017

51	555 345,87	Aplicação de resultados de 2016 (N.L. 11)
----	------------	---

5711	29 228,73	Aplicação de resultados de 2016 (N.L. 11)
------	-----------	---

5751	35 651,55	Transferência da conta 274541 para 5751 (acerto em 2017 referente à comparticipação FEDER para aquisição de Árvores para o Largo Marquês de Pombal, por as mesmas não estarem sujeitas a amortizações). (N.L. 70)
------	-----------	---

5761	20 220,00	Quadros e outras obras de arte doados ao Município em 2017 (N.L. 31 e 61)
------	-----------	---

5901	584 574,60	Transferência da conta 88 - Resultados Líquidos de 2016
	-584 574,60	Transferência para contas 51 e 571 - Aplicação Resultados de 2016 (N.L. 11)
	-477 833,80	Amortizações Extraordinárias - Correção a exercícios anteriores
	1 220 851,54	Amortizações de Subsídios ao Investimento - Correção a exercícios anteriores (N.L. 67)
Total 5901	743 017,74	



# Rácios e Indicadores





**Grau de Cobertura Global das Receitas e das Despesas**

Receita Total/ Despesa Total	21.581.820,48/ 19.115.783,07=1,129	As Receitas Totais cobradas cobriram as despesas totais pagas no mesmo ano em 112,90%
Receita Corrente/ Despesa Corrente	14.097.822,95/ 12.473.864,76=1,130	As Receitas Correntes cobriram as despesas da mesma natureza em 113,01%
Receita Capital/ Despesa Capital	7.470.348,25/ 6.641.918,31=1,125	As Receitas Capital cobriram as despesas da mesma natureza em 112,47%
Fund. Municipais/ Despesa Total	8.439.563,00/ 19.115.783,07=0,4414	As Despesas Totais têm um grau de cobertura pelos Fundos Municipais de 44,14%

**Estrutura da Receita**

Impostos Directos/ Receita Total	2.033.073,28/ 21.581.820,48=0,0942	Os Impostos Directos têm um peso na Receita Total de 9,4 %
Fund. Municipais/ Receita Total	8.439.563,00/ 21.581.820,48=0,391	Os Fundos Municipais têm um peso na Receita Total de 39,10%
Pass. Financeiros/ Receita Total	0/ 21.581.820,48=0	Os empréstimos não representam qualquer peso na Receita Total
Transf. Comunit./ Receita Total	6.260.255,44/ 21.581.820,48=0,2901	As Transferências Comunitárias têm um peso de 29,01 % na Receita Total

**Estrutura da Despesa**

Despesa Capital/ Despesa Total	6.641.918,31/ 19.115.783,07=0,3475	A Despesa de Capital tem um peso de 34,75 % na Despesa Total
Aq. Bens Capital/ Despesa Total	5.953.042,69/ 19.115.783,07=0,3114	O investimento tem um peso de 31,14 % na Despesa Total
Pessoal/ Despesa Total	4.808.171,10/ 19.115.783,07=0,2515	Os Custos com pessoal têm um peso de 25,15 % na Despesa Total
Aquisição de Bens e Serviços/ Despesa Total	5.237.584,43/ 19.115.783,07=0,2739	A despesa com a aquisição de bens e serviços decorrentes da atividade da autarquia têm um peso de 27,40 % na Despesa Total
Serviço da Dívida/ Despesa Total	57.146,82/ 19.115.783,07=0,00299	A despesa com os juros + amortização decorrentes dos empréstimos têm um peso de 0,299 % na Despesa Total

**Rácios por Habitante**

Receita Total/ N.º de Habitantes*	21.581.820,48/ 16.722= 1.290,62 €	Analisa o volume de receitas arrecadadas per capita
Despesa Total/ N.º de Habitantes	19.115.783,07/ 16.722= 1.143,15 €	Analisa o volume de despesas efetuadas per capita
Investimento/ Nº de Habitantes*	5.953.042,69/ 16.722= 356,00 €	Analisa o investimento per capita
Dívida / N.º Habitantes*	33.233,47/ 16.722=1,98 €	Analisa o endividamento per capita

\*Fonte: INE, Censos 2011, Resultados Definitivos

<b>RÁCIOS PATRIMONIAIS</b>			
<b>Liquidez Geral</b>	<b>Ativo Circulante / Passivo Circulante</b>	$4.102.255,01 + 372.464,97 + 3.732.121,87$ / $2.676.523,00$ = $3,066$	<i>A liquidez é a capacidade que a autarquia possui de fazer face às responsabilidades de curto prazo através do Ativo Circulante Quanto Maior for este rácio, maior a certeza que de que os débitos a curto prazo podem ser pagos nos prazos</i>
<b>Endividamento</b>	<b>Dividas CP+ Dividas MLP / Fundos Próprios e Passivo</b>	$2.676.523,00 + 314.479,34$ / $110.853.014,59$ = $0,026$	<i>Grau de risco financeiro inerente ao endividamento Quanto maior o endividamento maior será a possibilidade da autarquia não poder pagar os juros numa conjuntura de depressão</i>
<b>Autonomia Financeira</b>	<b>Capital Próprio / Ativo Total</b>	$67.976.109,02 / 110.853.014,59 = 0,613$	<i>Mede a (In)dependência face aos credores</i>

<b>RÁCIOS FINANCEIROS</b>					
<b>Rácios</b>	<b>2014</b>	<b>2015</b>	<b>2016</b>	<b>2017</b>	
<b>LIQUIDEZ</b>					
<b>Liquidez Imediata= Disponibilidades/ Passivo C/ Prazo</b>	69,12	24,87	79,99	139,44	<i>Demonstra a capacidade da autarquia fazer face a compromissos de curto prazo. Segundo o Banco de Portugal, valores inferiores a 100, evidenciam situação de tesouraria comprometedora.</i>
<b>AUTO. FINANCEIRA</b>					
<b>Autonomia Financeira*= Fundos Próprios/ Ativo Líquido</b>	60,65	59,30	59,58	61,32	<i>* Quantifica a solidez financeira da autarquia</i>
<b>Solvabilidade**= Fundos Próprios/ Passivo</b>	151,60	145,69	147,41	158,54	<i>**De acordo com o Banco de Portugal, quanto mais próximo de 100 mais independente é a autarquia dos credores.</i>
<b>ALAVANCA FINANCEIRA*</b>					
<b>Taxa de Endividamento = Passivo/ Fundos Próprios</b>	65,96	68,64	67,83	63,08	<i>*Avalia as dívidas da Autarquia e o seu impacto na sua atividade.</i>
<b>ESTRUTURA DO ENDIVIDAMENTO**</b>					
<b>Curto Prazo= Passivo de C/Prazo/ Passivo Total</b>	4,75	10,83	3,45	6,24	<i>**De acordo com o Banco de Portugal, quanto mais baixos forem os rácios, mais independente será a Autarquia face aos credores.</i>
<b>M.L.Prazo= Passivo M.L Prazo/ Fundos Próprios</b>	1,64	0,12	0,009	0,007	

# Mapas de Execução Orçamental





## Execução do Orçamento - **Receita**

A receita apresentou uma execução orçamental de 97,216 %, com um montante arrecadado de 21.581.820,48 €, o que representou um acréscimo de **3.017.904,25 €** em relação ao ano anterior.

Designação	Valor Previsto	Valor Executado	%
Receitas Correntes	14.337.404,02	14.097.822,95	98,184
Receitas de Capital	7.841.230,67	7.470.348,25	95,270
Rep Não abatidas nos Pag	1,00	13.649,28	13.649,28
<b>Total</b>	<b>22.178.635,69</b>	<b>21.581.820,48</b>	<b>97,216</b>

\*unidade- Euros

O Orçamento, com um valor inicial de **21.811.564,00 €**, foi objeto de 13 alterações e de 2 revisões que alteraram o mesmo para o valor final de **23.075.669,68 €**.

Este valor resulta da integração do saldo da gerência no valor de 897.033,99 € e do aumento de receita de 416.967,54 € proveniente de projetos cofinanciados e venda da ETAR de Tramaga, componente não financiada, às Águas do Vale do Tejo.

### Execução da Receita

As receitas correntes cobradas num montante de **14.097.822,95 €**, apresentam um aumento de **859.586,63 €**, e uma taxa de execução de **98,184 %**.

A execução das Receitas Correntes compreende as seguintes rubricas:

Cod	Receitas Correntes	Valor Previsto	Valor Executado	Desvio
01	Impostos Diretos	1.899.174,00	2.033.073,28	133.899,28
02	Impostos Indiretos	24.688,00	24.096,08	-591,92
04	Taxas, Multas e O.Penalidades	52.389,00	97.564,83	45.175,83
05	Rendimentos Propriedade	846.102,00	819.419,96	-26.682,04
06	Transf. Correntes	9.629.503,02	9.241.050,12	-388.452,90
07	Venda de Bens e Serviços	1.860.631,00	1.853.801,19	-6.829,81
08	O. Receitas Correntes	24.917,00	28.817,49	3.900,49
<b>TOTAL</b>		<b>14.337.404,02</b>	<b>14.097.822,95</b>	<b>-239.581,07</b>

\*unidade- Euros

Nos últimos 3 anos as Receitas Correntes arrecadadas forma as foram as seguintes:

Cod	Receitas Correntes	2015	2016	2017
01	Impostos Diretos	1.963.632,98	1.828.066,16	2.033.073,28
02	Impostos Indiretos	20.180,67	24.067,82	24.096,08
04	Taxas, Multas e O.Penalidades	51.668,90	38.165,85	97.564,83
05	Rendimentos de Propriedade	817.830,31	793.401,86	819.419,96
06	Transferências Correntes	8.958.018,05	8.735.060,94	9.241.050,12
07	Venda de Bens e Serviços	1.682.321,86	1.788.060,36	1.853.801,19
08	Outras Receitas Correntes	60.501,42	31.413,33	28.817,49
<b>TOTAL</b>		<b>13.554.154,19</b>	<b>13.238.236,32</b>	<b>14.097.822,95</b>

\*unidade- Euros

## Execução do Orçamento - **Receita**

No que diz respeito a Receitas de Capital, foram recebidos **7.470.348,25 €**, o que apresenta uma taxa de execução de **95,27 %** e verificou-se um aumento de **2.205.706,49 €**, em relação ao ano de 2016.

As Receitas de Capital compreendem as seguintes rubricas:

Cod	Receitas de Capital	Valor Previsto	Valor Executado	Desvio
09	Venda Bens Investimento	165.572,52	203.606,23	38.033,71
10	Transferências Capital	7.675.655,15	7.197.143,90	-478.511,25
13	O. Receitas Capital	3,00	69.598,12	69.595,12
<b>Total</b>		<b>7.841.230,67</b>	<b>7.470.348,25</b>	<b>-370.882,42</b>

\*unidade- Euros

A evolução das Receitas de Capital foi a seguinte:

Cod	Receitas de Capital	2015	2016	2017
09	Venda Bens Investimento	103.394,60	86.541,54	203.606,23
10	Transferências Capital	812.601,11	5.056.958,82	7.197.143,90
12	Passivos Financeiros	2.800.000,00	0,00	0,00
13	O. Receitas Capital	91.240,04	121.141,40	69.598,12
<b>Total</b>		<b>3.807.235,75</b>	<b>5.264.641,76</b>	<b>7.470.348,25</b>

\*unidade- Euros



## Execução do Orçamento - **Despesa**

A Despesa apresentou uma execução orçamental de 82,84 %, com um montante arrecadado uma execução orçamental de **19.115.783,07 €**, o que representa um aumento de **658.716,19 €** em relação a 2017.

As Despesas Correntes pagas no montante de **12.473.864,76 €**, apresentaram uma execução de **87,32 %** em relação ao valor previsto, e um aumento de **658.716,19 €** em relação ao mesmo período homólogo.

Cod	Despesas Correntes	Valor Previsto	Valor Executado	Desvio
01/02	Pessoal	4.830.891,08	4.808.171,10	-22.719,98
0202	Aqui. Bens e Serviços	6.631.361,08	5.237.584,43	-1.393.776,65
0203	Juros e O. Encargos	6.202,00	906,63	-5.295,37
0204	Transfer. Correntes	2.466.968,79	2.117.693,31	-349.275,48
0205	Subsídios	1	0	-1,00
0206	O.Despesas Correntes	349.606,00	309.509,29	-40.096,71
<b>Total</b>		<b>14.285.029,95</b>	<b>12.473.864,76</b>	<b>-1.811.165,19</b>

\*unidade- Euros

Durante os últimos 3 anos verificou-se a seguinte evolução nas despesas correntes:

Cod	Despesas Correntes	2015	2016	2017
0102	Pessoal	4.621.576,64	4.607.346,35	4.808.171,10
0202	Aqui. Bens e Serviços	4.230.221,35	4.561.052,50	5.237.584,43
0203	Juros e O. Encargos	25.628,41	22.636,63	906,63
0204	Transfer. Correntes	2.205.668,56	2.166.773,81	2.117.693,31
0205	Subsídios	0,00	0	0
0206	O.Despesas Correntes	438.107,01	256.514,53	309.509,29
<b>Total</b>		<b>11.521.201,97</b>	<b>11.614.323,82</b>	<b>12.473.864,76</b>

\*unidade- Euros

## Execução do Orçamento-Despesa

As Despesas de Capital com uma execução de **87,321 %**, atingiram o montante de **6.641.918,31 €**, e uma redução em relação ao ano anterior de **263.638,86 €**.

Cod	Despesas Capital	Valor Previsto	Valor Executado	Desvio
0207	Aquis.Bens Capital	7.969.984,94	5.953.042,69	-2.016.942,25
0208	Transferência Capital	652.855,79	527.077,06	-125.778,73
0209	Ativos Financeiros	104.827,00	104.827,00	0,00
0210	Passivos Financeiros	56.972,00	56.971,56	-0,44
0211	O. Despesas Capital	6.000,00	0	-6.000,00
<b>Total</b>		<b>8.790.639,73</b>	<b>6.641.918,31</b>	<b>-2.148.721,42</b>

\*unidade- Euros

Nos últimos 3 anos as despesas de capital evoluíram da seguinte forma:

Cod	Despesas Capital	2015	2016	2017
0207	Aquis.Bens Capital	5.683.702,76	3.536.376,89	5.953.042,69
0208	Transfer. Capital	182.320,05	407.381,72	527.077,06
0209	Activos Financeiros	104.827,00	104.827,00	104.827,00
0210	Passivos Financeiros	56.971,56	2.856.971,56	56.971,56
0211	Outras Desp. Capital	0	0	0
<b>Total</b>		<b>6.027.821,37</b>	<b>6.905.557,17</b>	<b>6.641.918,31</b>

\*unidade- Euros

## Movimentos Financeiros da Gerência

Foram registados recebimentos no montante de **22.695.396,73 €** dos quais **21.581.820,48 €** são receitas orçamentais e **1.113.576,25 €** de Operações de Tesouraria.

Os pagamentos tiveram um valor de ascenderam a **20.219.261,10 €**, dos quais **19.115.783,07 €** são despesas orçamentais e **1.103.478,03 €** referentes a operações de tesouraria.

Com uma despesa Total no valor de **20.219.261,10 €**, e a existência de um saldo inicial de **1.255.986,24 €**, o saldo a transitar para a gerência de 2017 aumentou para o montante de **3.732.121,87 €**, do qual **3.363.071,40 €** é saldo de Operações Orçamentais e **369.050,47 €**, é saldo de Operações de Tesouraria.

### Resumo da Gerência de 2017

Descrição	Oper.Orçamentais	Oper.Tesouraria	Total
Saldo Transitado de 2016	897.033,99	358.952,25	1.255.986,24
Receitas Cobradas	21.581.820,48	1.113.576,25	22.695.396,73
Despesas Pagas	<b>19.115.783,07</b>	<b>1.103.478,03</b>	<b>20.219.261,10</b>
<b>Saldo a Transitar para 2018</b>	<b>3.363.071,40</b>	<b>369.050,47</b>	<b>3.732.121,87</b>

\*unidade- Euros

A evolução das Receitas/ Despesas Orçamentais durante os últimos 4 anos foi a seguinte:

Rubricas	2014	2015	2016	2017
<b>Situação Inicial</b>	2.521.797,28	974.707,51	852.998,75	<b>897.033,99</b>
Receitas Correntes	13.347.249,97	13.554.154,19	13.238.236,32	14.097.822,95
Despesas Correntes	11.170.347,85	11.521.201,97	11.614.323,82	12.473.864,76
<b>Saldo Corrente</b>	2.176.902,12	2.032.952,22	1.623.912,50	<b>1.623.958,19</b>
Receitas Capital	1.873.814,75	3.807.235,75	5.264.641,76	7.470.348,25
Despesas Capital	5.663.761,53	6.027.821,37	6.905.557,17	6.641.918,31
<b>Saldo de Capital</b>	<b>-3.789.946,78</b>	<b>-2.220.585,56</b>	<b>-1.640.915,41</b>	<b>828.429,94</b>
Outras Receitas	65.954,89	65.924,64	61.038,15	13.649,28
<b>Saldo Global</b>	974.707,51	852.998,75	897.033,99	<b>3.732.121,87</b>

\*unidade- Euros

## MUNICÍPIO DE PONTE DE SOR

## RESUMO DAS RECEITAS E DAS DESPESAS

## PRESTAÇÃO DE CONTAS - ANO DE 2017 31-12-2017

RECEITA	VALOR EM EUROS	Porcentagem	DESPESA	VALOR EM EUROS	Porcentagem
<b>Receitas Correntes</b>			<b>Despesas Correntes</b>		
01 - Impostos directos	2 033 073,28	9,04	01 - Pessoal	4 808 171,10	21,39
02 - Impostos indirectos	24 096,08	0,11	02 - Aqui.de Bens e serv.	5 237 584,43	23,30
04 - Taxas, multas e out.pena	97 564,83	0,43	03 - Juros e outros encargos	906,63	0,00
05 - Rendimentos propriedade	819 419,96	3,65	04 - Transferências correntes	2 117 693,31	9,42
06- Transferências correntes	9 241 050,12	41,11	05 - Subsídios	0,00	0,00
07 - Venda de bens e serv.co	1 853 801,19	8,25	06 - Out.despesas correntes	309 509,29	1,38
08 - Outras receitas correntes	28 817,49	0,13			
<b>Total Receitas Correntes</b>	<b>14 097 822,95</b>	<b>62,72</b>	<b>Total despesas correntes</b>	<b>12 473 864,76</b>	<b>55,49</b>
<b>Receitas de Capital</b>			<b>Despesas de Capital</b>		
09 - Venda Bens de Investimento	203 606,23	0,91	07 - Aqui.de bens de capital	5 953 042,69	26,48
10 - Transferências de capital	7 197 143,90	32,02	08 - Transferên.de capital	527 077,06	2,34
11 - Activos financeiros	0,00	0,00	09 - Activos financeiros	104 827,00	0,47
12 - Passivos financeiros	0,00	0,00	10 - Passivos financeiros	56 971,56	0,25
13 - Outras receitas de capital	69 598,12	0,31	11 - Outras despe.capital	0,00	0,00
<b>Total Receitas de Capital</b>	<b>7 470 348,25</b>	<b>33,23</b>	<b>Total das Despesas Capital</b>	<b>6 641 918,31</b>	<b>29,55</b>
15 - Rep.não abat.nos pagam.	13 649,28	0,06			
<b>TOTAL DA RECEITA</b>	<b>21 581 820,48</b>	<b>96,01</b>	<b>TOTAL DA DESPESA</b>	<b>19 115 783,07</b>	<b>85,04</b>
Saldo da Prest. Contas/16	897 033,99	3,99	Saldo P.Contas para 2018	3 363 071,40	14,96
<b>TOTAL GERAL.....</b>	<b>22 478 854,47</b>	<b>100,00</b>	<b>TOTAL GERAL.....</b>	<b>22 478 854,47</b>	<b>100,00</b>

Órgão executivo

Órgão Deliberativo

Em \_\_\_ de \_\_\_\_\_ de 2018

Em \_\_\_ de \_\_\_\_\_ de 2018

# Fluxos de Caixa

**Município de Ponte de Sor**

Ano: 2017

No período de 01-01-2017 a 31-12-2017

(designação da autarquia local)

(unidade: €)

## Recebimentos

<b>Saldo da Gerência Anterior</b>		<b>1.255.986,24</b>
Execução Orçamental	897.033,99	
Operações de Tesouraria	358.952,25	
<b>Total das Receitas Orçamentais</b>		<b>21.581.820,48</b>
<b>Receitas Correntes</b>		<b>14.097.822,95</b>
01 Impostos directos	2.033.073,28	
0102 Outros	2.033.073,28	
010202 Imposto municipal sobre imóveis	1.323.715,12	
010203 Imposto único de circulação	303.159,60	
010204 Imposto municipal sobre transm. onerosas imóveis	406.198,56	
02 Impostos indirectos	24.096,08	
0202 Outros	24.096,08	
020206 Impostos indirectos específicos das autarq.localis	24.096,08	
02020602 Loteamentos e obras	7.533,53	
02020603 Ocupação da via pública	10.875,05	
02020605 Publicidade	402,00	
02020699 Outros	5.285,50	
0202069902 Taxa de depósito da ficha técnica da habitação	150,00	
0202069999 Outros	5.135,50	
04 Taxas, multas e outras penalidades	97.564,83	
0401 Taxas	18.918,93	
040123 Taxas específicas das autarquias locais	18.918,93	
04012302 Loteamentos e obras	10.457,94	
04012303 Ocupação da via pública	947,74	
04012399 Outras	7.513,25	
0401239901 Taxa de depósito da ficha técnica da habitação	25,00	
0401239999 Outras	7.488,25	
0402 Multas e outras penalidades	78.645,90	
040201 Juros de mora	77.027,63	
040202 Juros compensatórios	1.078,27	
040204 Coimas e penalidades por contra-ordenações	540,00	
05 Rendimentos da propriedade	819.419,96	
0502 Juros-Sociedades financeiras	21.777,08	
050201 Bancos e outras instituições financeiras	21.777,08	
0509 Participações nos lucros de administ. públicas	593,72	
050999 Outras	593,72	
0510 Rendas	797.049,16	
051001 Terrenos	3.690,00	
051099 Outros	793.359,16	
05109901 Renda de concessão - EDP	793.359,16	
06 Transferências correntes	9.241.050,12	
0601 Sociedades e quase-sociedades não financeiras	19.750,00	
060102 Privadas	19.750,00	
0603 Administração central	9.220.284,12	
060301 Estado	8.822.764,02	

## Fluxos de Caixa

Município de Ponte de Sor

Ano: 2017

No período de 01-01-2017 a 31-12-2017

(designação da autarquia local)

(unidade: €)

## Recebimentos

**Total das Receitas Orçamentais****21.581.820,48****Receitas Correntes****14.097.822,95**

06030101	Fundo de Equilíbrio Financeiro	6.989.056,00
06030102	Fundo Social Municipal	298.396,00
06030103	Participação fixa no IRS	375.549,00
06030199	Outras	1.159.763,02
060306	Estado-Particip.comunit.projectos co-financiados	10.538,66
060307	Serviços e fundos autónomos	386.981,44
0605	Administração local	500,00
060501	Continente	500,00
06050102	Freguesias	500,00
0607	Instituições sem fins lucrativos	516,00
060701	Instituições sem fins lucrativos	516,00
07	Venda de bens e serviços correntes	1.853.801,19
0701	Venda de bens	688.640,43
070103	Publicações e impressos	578,25
070108	Mercadorias	11.582,82
07010803	Eletricidade	454,51
07010899	Outros	11.128,31
070111	Produtos acabados e intermédios	671.149,80
07011102	Água	671.149,80
070199	Outros	5.329,56
0702	Serviços	864.959,72
070201	Aluguer de espaços e equipamentos	240,00
070207	Alimentação e alojamento	3.491,39
070208	Serv.sociais,recreativos,culturais e de desporto	129.822,00
07020803	Serviços culturais	29.673,00
0702080399	Outros	29.673,00
07020804	Serviços desportivos	100.149,00
070209	Serviços específicos das autarquias	622.494,60
07020901	Saneamento	343.879,84
07020902	Resíduos sólidos	185.573,47
07020903	Transportes colectivos de pessoas e mercadorias	24.919,95
0702090302	Transportes escolares	24.919,95
07020904	Trabalhos por conta de particulares	7.448,14
07020905	Cemitérios	19.969,50
07020906	Mercados e feiras	40.598,70
07020999	Outros	105,00
070299	Outros	108.911,73
07029902	Encargos de cobrança de receitas	5,13
07029999	Outros	108.906,60
0703	Rendas	300.201,04
070301	Habitacões	39.047,51
070302	Edifícios	256.463,82
070399	Outras	4.689,71
08	Outras receitas correntes	28.817,49
0801	Outras	28.817,49
080199	Outras	28.817,49

## Fluxos de Caixa

Município de Ponte de Sor

Ano: 2017

No período de 01-01-2017 a 31-12-2017

(designação da autarquia local)

(unidade: €)

## Recebimentos

<b>Total das Receitas Orçamentais</b>		<b>21.581.820,48</b>
<b>Receitas Correntes</b>		<b>14.097.822,95</b>
08019901	Indemniz.por deterior,roubo extravio bens patrim.	150,00
08019902	Indem.estrag.prov.outrém viat.outr.equip.aut.local	3.118,88
08019999	Diversas	25.548,61
<b>Receitas Capital</b>		<b>7.470.348,25</b>
09	Venda de bens de investimento	203.606,23
0904	Outros bens de investimento	203.606,23
090401	Sociedades e quase-sociedades não financeiras	203.606,23
09040103	Outros	203.606,23
10	Transferências de capital	7.197.143,90
1003	Administração central	7.197.143,90
100301	Estado	936.888,46
10030101	Fundo de Equilíbrio Financeiro	776.562,00
10030104	Cooperação Técnica e Financeira	160.326,46
100307	Estado-Particip.comunitária project.co-financiados	6.260.255,44
13	Outras receitas de capital	69.598,12
1301	Outras	69.598,12
130199	Outras	69.598,12
<b>Receitas Outras</b>		<b>13.649,28</b>
15	Reposições não abatidas nos pagamentos	13.649,28
1501	Reposições não abatidas nos pagamentos	13.649,28
150101	Reposições não abatidas nos pagamentos	13.649,28
<b>Operações de Tesouraria</b>		<b>1.113.576,25</b>
<b>Total ....</b>		<b>23.951.382,97</b>

# Fluxos de Caixa

**Município de Ponte de Sor**

Ano: 2017

No período de 01-01-2017 a 31-12-2017

(designação da autarquia local)

(unidade: €)

## Pagamentos

Total das Despesas Orçamentais			19.115.783,07
<b>Despesas Correntes</b>			<b>10.121,95</b>
01	01	Despesas com o pessoal	10.121,95
01	0102	Abonos variáveis ou eventuais	9.860,14
01	010204	Ajudas de custo	1.446,84
01	010213	Outros suplementos e prémios	8.413,30
01	01021303	Senhas de presença	8.413,30
01	0103	Segurança social	261,81
01	010309	Seguros	261,81
01	01030901	Seguros acidentes trabalho doenças profissionais	261,81
<b>Despesas Correntes</b>			<b>12.463.742,81</b>
02	01	Despesas com o pessoal	4.798.049,15
02	0101	Remunerações certas e permanentes	3.594.780,76
02	010101	Titulares órgãos soberania e memb. órgãos autárq.	199.076,27
02	010104	Pessoal quadros-Regime contrato individ. trabalho	2.460.031,63
02	01010401	Pessoal em funções	2.368.997,09
02	01010404	Recrutamento de pessoal para novos postos trabalho	91.034,54
02	010107	Pessoal em regime de tarefa ou avença	14.646,99
02	010108	Pessoal aguardando aposentação	3.324,15
02	010109	Pessoal em qualquer outra situação	117.233,47
02	010111	Representação	46.366,96
02	010113	Subsidio de refeição	277.024,76
02	01011301	Pessoal dos quadros	266.009,68
02	0101130101	Regime de contrato individual de trabalho	266.009,68
02	01011302	Pessoal em qualquer outra situação	5.496,26
02	01011303	Membros dos órgãos autárquicos	5.518,82
02	010114	Subsídio de férias e de Natal	447.424,86
02	01011401	Pessoal dos quadros	427.532,10
02	0101140101	Regime de contrato individual de trabalho	427.532,10
02	01011402	Pessoal em qualquer outra situação	19.892,76
02	010115	Remunerações por doença e maternidade/paternidade	29.651,67
02	0102	Abonos variáveis ou eventuais	164.732,61
02	010202	Horas extraordinárias	96.287,00
02	010204	Ajudas de custo	5.799,15
02	010205	Abono para falhas	10.796,31
02	010210	Subsídio de trabalho nocturno	12.363,16
02	010211	Subsídio de turno	35.989,15
02	010213	Outros suplementos e prémios	3.497,84
02	01021303	Senhas de presença	3.497,84
02	0103	Segurança social	1.038.535,78
02	010301	Encargos com a saúde	127.811,62
02	010302	Outros encargos com a saúde	29.996,31
02	010303	Subsídio familiar a criança e jovens	22.773,90
02	010304	Outras prestações familiares	1.263,96
02	010305	Contribuições para a segurança social	821.509,37
02	01030501	Assistência na doença dos funcionários públicos	410,00
02	01030502	Segurança social dos funcionários públicos	819.075,11
02	0103050201	Caixa Geral de Aposentações	557.671,48



## Fluxos de Caixa

Município de Ponte de Sor

Ano: 2017

No período de 01-01-2017 a 31-12-2017

(designação da autarquia local)

(unidade: €)

## Pagamentos

			<b>19.115.783,07</b>
<b>Total das Despesas Orçamentais</b>			<b>12.463.742,81</b>
<b>Despesas Correntes</b>			
02	0103050202	Regime Geral	261.403,63
02	01030503	Segurança social-Regime geral	2.024,26
02	010309	Seguros	33.562,28
02	01030901	Seguros acidentes trabalho doenças profissionais	33.562,28
02	010310	Outras despesas de segurança social	1.618,34
02	01031001	Eventualidade Maternidade, Paternidade e Adopção	1.618,34
02	02	Aquisição de bens e serviços	5.237.584,43
02	0201	Aquisição de bens	1.363.013,16
02	020102	Combustíveis e lubrificantes	295.769,74
02	02010201	Gasolina	4.997,69
02	02010202	Gasóleo	198.915,45
02	02010299	Outros	91.856,60
02	020104	Limpeza e higiene	14.257,02
02	020105	Alimentação-Refeições confeccionadas	91.653,73
02	020106	Alimentação-Géneros para confeccionar	2.542,85
02	020107	Vestuário e artigos pessoais	9.404,45
02	020108	Material de escritório	31.963,47
02	020109	Produtos químicos e farmacêuticos	12.568,28
02	020110	Produtos vendidos nas farmácias	70,65
02	020111	Material de consumo clínico	568,60
02	020112	Material de transporte-Peças	34.452,75
02	020114	Outro material-Peças	42.349,12
02	020115	Prémios, condecorações e ofertas	11.274,86
02	020116	Mercadorias para venda	523.614,58
02	02011601	Água	523.614,58
02	020117	Ferramentas e utensílios	5.774,76
02	020118	Livros e documentação técnica	183,05
02	020120	Material de educação, cultura e recreio	5.398,20
02	020121	Outros bens	281.167,05
02	0202	Aquisição de serviços	3.874.571,27
02	020201	Encargos das instalações	985.448,32
02	020202	Limpeza e higiene	4.506,67
02	020203	Conservação de bens	233.427,25
02	020205	Locação de material de informática	3.782,63
02	020206	Locação de material de transporte	905,00
02	020208	Locação de outros bens	356.087,51
02	020209	Comunicações	61.782,31
02	020210	Transportes	171.763,89
02	020211	Representação dos serviços	5.588,99
02	020212	Seguros	44.865,37
02	020213	Deslocações e estadas	4.727,14
02	020214	Estudos, pareceres, projectos e consultadoria	103.918,21
02	020215	Formação	7.788,45
02	020216	Seminários, exposições e similares	47.500,00
02	020217	Publicidade	65.682,40
02	020218	Vigilância e segurança	4.335,16

# Fluxos de Caixa

**Município de Ponte de Sor**

Ano: 2017

No período de 01-01-2017 a 31-12-2017

(designação da autarquia local)

(unidade: €)

## Pagamentos

<b>Total das Despesas Orçamentais</b>			<b>19.115.783,07</b>
<b>Despesas Correntes</b>			<b>12.463.742,81</b>
02	020219	Assistência técnica	4.540,05
02	020220	Outros trabalhos especializados	1.130.224,04
02	020222	Serviços de saúde	6.176,37
02	020224	Encargos de cobrança de receitas	52.245,90
02	020225	Outros serviços	579.275,61
02	03	Juros e outros encargos	906,63
02	0301	Juros da dívida pública	175,26
02	030103	Socied.financ.-Bancos e outras instit. financeiras	175,26
02	03010302	Empréstimos de médio e longo prazos	175,26
02	0305	Outros juros	731,37
02	030502	Outros	731,37
02	03050202	Juros de mora	731,37
02	04	Transferências correntes	2.117.693,31
02	0403	Administração central	87.395,53
02	040305	Serviços e fundos autónomos	87.395,53
02	0405	Administração local	140.195,92
02	040501	Continente	140.195,92
02	04050102	Freguesias	140.195,92
02	0407	Instituições sem fins lucrativos	1.663.262,64
02	040701	Instituições sem fins lucrativos	1.663.262,64
02	0408	Famílias	207.035,22
02	040802	Outras	207.035,22
02	04080201	Programas ocupacionais	92.593,44
02	04080202	Outras	114.441,78
02	0409	Resto do mundo	19.804,00
02	040901	União Europeia-Instituições	19.804,00
02	06	Outras despesas correntes	309.509,29
02	0602	Diversas	309.509,29
02	060201	Impostos e taxas	85.905,59
02	06020101	Impostos e taxas pagos pela autarquia	66.055,65
02	06020102	Restituições de impostos ou taxas cobrados	19.849,94
02	060203	Outras	223.603,70
02	06020301	Outras restituições	894,74
02	06020302	IVA pago	147.749,39
02	06020304	Serviços bancários	9.811,43
02	06020305	Outras	65.148,14
<b>Despesas Capital</b>			<b>6.641.918,31</b>
02	07	Aquisição de bens de capital	5.953.042,69
02	0701	Investimentos	3.971.003,11
02	070101	Terrenos	33.000,00
02	070102	Habitacões	137.446,87
02	07010203	Reparação e beneficiação	137.446,87
02	070103	Edifícios	1.347.066,00
02	07010301	Instalações de serviços	1.219.564,04
02	07010307	Outros	127.501,96
02	070104	Construções diversas	1.436.709,87

# Fluxos de Caixa

**Município de Ponte de Sor**

Ano: 2017

No período de 01-01-2017 a 31-12-2017

(designação da autarquia local)

(unidade: €)

<b>Pagamentos</b>		
<b>Total das Despesas Orçamentais</b>		<b>19.115.783,07</b>
<b>Despesas Capital</b>		<b>6.641.918,31</b>
02	07010402	Sistemas de drenagem de águas residuais 258.860,64
02	07010404	Iluminação pública 29.792,50
02	07010405	Parques e jardins 511.646,04
02	07010406	Instalações desportivas e recreativas 169.841,13
02	07010407	Captação e distribuição de água 170.749,00
02	07010409	Sinalização e trânsito 23.779,88
02	07010412	Cemitérios 12.155,00
02	07010413	Outros 259.885,68
02	070106	Material de transporte 22.839,88
02	07010602	Outro 22.839,88
02	070107	Equipamento de informática 204.803,09
02	070108	Software informático 65.960,72
02	070109	Equipamento administrativo 6.169,48
02	070110	Equipamento básico 629.633,87
02	07011001	Equipamento de recolha de resíduos 13.495,82
02	07011002	Outro 616.138,05
02	070111	Ferramentas e utensílios 13.260,00
02	070115	Outros investimentos 74.113,33
02	0703	Bens de domínio público 1.982.039,58
02	070303	Outras construções e infraestruturas 1.982.039,58
02	07030301	Viadutos, arruamentos e obras complementares 1.238.819,51
02	07030305	Parques e jardins 743.220,07
02	08	Transferências de capital 527.077,06
02	0803	Administração central 33.585,29
02	080306	Serviços e fundos autónomos 33.585,29
02	0807	Instituições sem fins lucrativos 483.152,24
02	080701	Instituições sem fins lucrativos 483.152,24
02	0808	Famílias 10.339,53
02	080802	Outras 10.339,53
02	09	Activos financeiros 104.827,00
02	0908	Unidades de participação 104.827,00
02	090802	Socied.e quase socied.não financeiras-Públicas 104.827,00
02	10	Passivos financeiros 56.971,56
02	1006	Empréstimos a médio e longo prazos 56.971,56
02	100603	Socied.financ.-Bancos e outras instit. financeiras 56.971,56
<b>Operações de Tesouraria</b>		<b>1.103.478,03</b>
<b>Saldo para a Gerência Seguinte</b>		<b>3.732.121,87</b>
Execução Orçamental		3.363.071,40

# Fluxos de Caixa

**Município de Ponte de Sor**

Ano: 2017

No período de 01-01-2017 a 31-12-2017

(designação da autarquia local)

(unidade: €)

<b>Pagamentos</b>		
<b>Saldo para a Gerência Seguinte</b>		<b>3.732.121,87</b>
Operações de Tesouraria	369.050,47	
<b>Total ....</b>		<b>23.951.382,97</b>

ORGÃO EXECUTIVO

Em .... de ..... de .....

.....

ORGÃO DELIBERATIVO

Em .... de ..... de .....

.....

# Fluxos de Caixa

**Município de Ponte de Sor**

Ano: 2017

No período de 01-01-2017 a 31-12-2017

(designação da autarquia local)

(unidade: €)

<b>Recebimentos</b>		
<b>Saldo da Gerência Anterior</b>		<b>1.255.986,24</b>
Execução Orçamental	897.033,99	
Operações de Tesouraria	358.952,25	
<b>Total das Receitas Orçamentais</b>		<b>21.581.820,48</b>
Receitas Correntes		14.097.822,95
Receitas Capital		7.470.348,25
Receitas Outras		13.649,28
<b>Operações de Tesouraria</b>		<b>1.113.576,25</b>
<b>Total ....</b>		<b>23.951.382,97</b>

<b>Pagamentos</b>		
<b>Total das Despesas Orçamentais</b>		<b>19.115.783,07</b>
Despesas Correntes		12.473.864,76
Despesas Capital		6.641.918,31
<b>Operações de Tesouraria</b>		<b>1.103.478,03</b>
<b>Saldo para a Gerência Seguinte</b>		<b>3.732.121,87</b>
Execução Orçamental	3.363.071,40	
Operações de Tesouraria	369.050,47	
<b>Total ....</b>		<b>23.951.382,97</b>

ORGÃO EXECUTIVO
Em .... de ..... de .....
.....

ORGÃO DELIBERATIVO
Em .... de ..... de .....
.....

## EXECUÇÃO DAS GRANDES OPÇÕES DO PLANO

O Plano Plurianual de Investimentos e as Atividades Mais Relevantes constituem dois importantes documentos previsionais que constituem as Grandes Opções do Plano do Município de Ponte de Sor , onde constam todas as obras e atividades que o Município pretende executar.

O Plano Plurianual de Investimentos com uma execução de **75,62 %**, corresponde a um valor de **5.953.042,69 €**.

As Atividades Mais Relevantes com uma execução de **86,81 %**, corresponde a um valor de **4.654.777,45 €**.

### EXECUÇÃO DAS GRANDES OPÇÕES DO PLANO 2017

Class. Funcional/ Objectivos	PPI	Exec	AMR	Exec
<b>Objectivo 1</b>				
242-Ordenamento do Território	1 630 033,46	1 408 893,44		
320- Industria e Energia	620 507,94	341 226,72	291 794,30	290 294,30
332-Transportes Aéreos	208 451,66	171 842,60	102 807,58	67 742,74
<b>Total 1</b>	<b>2 458 993,06</b>	<b>1 921 962,76</b>	<b>394 601,88</b>	<b>358 037,04</b>
<b>Objectivo 2</b>				
121- Protecção Civil			237 203,73	222 333,24
210- Ensino Superior				
211- Ensino Não Superior				
232-Acção Social	15 421,00	15 419,94	994 645,72	845 121,82
241- Habitação	140 946,87	137 446,87		
<b>Total 2</b>	<b>156 367,87</b>	<b>152 866,81</b>	<b>1 231 849,45</b>	<b>1 067 455,06</b>
<b>Objectivo 3</b>				
240- Serviços Colectivos	934 883,99	800 059,78		
243- Saneamento	81 750,00	43 716,46		
244- Abastecimento de água	256 500,00	91 234,42		
246- Protecção ao Ambiente			12 160,00	8 167,20
251- Cultura	919 929,00	694 011,51	712 595,31	568 987,40
252- Desporto, Recreio e Lazer			706 400,00	640 900,38
253-Outras Act. Cív. e Religiosas	128 463,45	124 237,02		
330- Transportes e Comunicações	1 019 967,20	626 603,77		
<b>Total 3</b>	<b>3 341 493,64</b>	<b>2 379 862,96</b>	<b>1 431 155,31</b>	<b>1 218 054,98</b>
<b>Objectivo 4</b>				
210-Ensino Superior			82 000,00	79 770,00
211- Ensino Não Superior	129 100,00	128 902,77	1 165 399,79	855 737,48
<b>Total 4</b>	<b>129 100,00</b>	<b>128 902,77</b>	<b>1 247 399,79</b>	<b>935 507,48</b>
<b>Objectivo 5</b>				
111- Administração Geral	1 884 030,37	1 369 447,39		
420- Transf. Entre Administrações			257 084,39	227 252,08
512- Serv. Gerais da Administração			1 042 193,33	848 470,81
<b>Total 5</b>	<b>1 884 030,37</b>	<b>1 369 447,39</b>	<b>1 299 277,72</b>	<b>1 075 722,89</b>
<b>Total Geral</b>	<b>7 969 984,94</b>	<b>5 953 042,69</b>	<b>5 604 284,15</b>	<b>4 654 777,45</b>

\*unidade- Euros

# Execução Anual das Grandes Opções do Plano

## Município de Ponte de Sor

Período: 01-01-2017 a 31-12-2017

Ano: 2017

(designação da autarquia local)

(unidade: €)

Obj.	Prog.	Projeto		Designação	Código Classificação Orçamental	Forma de Realiz.	Fonte Financiamento (%)			Datas (Mês/Ano)		Montante Previsto			Montante executado			Nível Execução Anual (%)	Nível Execução Global (%)
												AC	AA	FC	Início	Fim	Ano		
		Ano / Nº	Ação																
1				PROMOVER A COMPETIVIDADE TERRITORIAL DO															
1	242			ORDENAMENTO DO TERRITÓRIO															
1	242	2015/4		Requalificação do Largo Marques de Pombal	02 07010405	E	15	85	10/2015	02/2017	134.685,13	0,00	134.685,13	410.784,76	133.563,63	544.348,39	99,17	99,79	
1	242	2016/3		Revisão do Plano Diretor Municipal	02 070115	O			09/2016	03/2017	12.000,00	0,00	12.000,00	4.797,00	7.195,50	11.992,50	59,96	71,40	
1	242	2016/4		Reabilitação do Jardim do Rossio	02 07010405	E	15	85	06/2016	09/2017	199.340,87	0,00	199.340,87	0,00	199.340,87	199.340,87	100,00	100,00	
1	242	2016/7		Requalificação das Entradas de Montargil e Jardim das Afonsas	02 07010405	E	15	85	11/2016	04/2017	180.000,00	0,00	180.000,00	0,00	178.741,54	178.741,54	99,30	99,30	
1	242	2017/1		Reestruturação e Reabilitação do Largo 25 de Abril, Alameda e Zona Envolvente	02 07030305	E	15	85	01/2017	12/2017	287.777,13	0,00	287.777,13	0,00	281.251,65	281.251,65	97,73	97,73	
1	242	2017/2		Construção de Passeios e Reestruturação de Pontão na Estrada dos Foros de Domingão	02 07030301	E	15	85	01/2017	07/2017	131.000,00	0,00	131.000,00	0,00	130.594,60	130.594,60	99,69	99,69	
1	242	2017/3		Reestruturação e Requalificação do Largo do Terreiro em Galveias	02 07030305	E	15	85	01/2017	04/2018	147.179,92	0,00	147.179,92	0,00	60.001,43	60.001,43	40,77	40,77	
1	242	2017/4		Rua Perpendicular às Piscinas, em Galveias	02 07030301	E			03/2017	06/2018	500,00	19.000,00	19.500,00	0,00	0,00	0,00	0,00	0,00	
1	242	2017/5		Reabilitação da Margens Ribeira de Longomel-Hortas da Foz	02 07030305	E	15	85	03/2017	03/2018	500,00	345.000,00	345.500,00	0,00	0,00	0,00	0,00	0,00	
1	242	2017/6		Recinto de Festas, em Galveias	02 07030305	E			03/2017	06/2018	500,00	45.000,00	45.500,00	0,00	0,00	0,00	0,00	0,00	
1	242	2017/7		Reabilitação da Margem Direita da Ribeira do Sor - Tramaga 1ª Fase	02 07030305	E			03/2017	07/2018	117.569,90	55.363,44	172.933,34	0,00	116.048,27	116.048,27	98,71	67,11	
1	242	2017/8		Reabilitação da Praceta Junto à Rua Manuel Felix Seixas, em Galveias	02 07030305	E			02/2017	06/2017	29.000,00	0,00	29.000,00	0,00	0,00	0,00	0,00	0,00	
1	242	2017/10		Parque de Lazer em Ervideira	02 07030305	E			03/2017	09/2017	73.745,00	0,00	73.745,00	0,00	73.594,48	73.594,48	99,80	99,80	
1	242	2017/11		Parque de Lazer em Vale de Açor	02 07030305	E			03/2017	09/2017	52.735,51	0,00	52.735,51	0,00	52.735,51	52.735,51	100,00	100,00	
1	242	2017/12		Mobiliário Urbano	02 07010413	O			01/2017	12/2017	35.000,00	0,00	35.000,00	5.650,62	16.237,23	21.887,85	46,39	53,84	
1	242	2017/13		Construção e Conservação de Infraestruturas Urbanísticas	02 07030305	E			01/2017	12/2017	228.500,00	0,00	228.500,00	57.728,22	159.588,73	217.316,95	69,84	75,92	
				Totais do Programa 242:							1.630.033,46	464.363,44	2.094.396,90	478.960,60	1.408.893,44	1.887.854,04	86,43	73,36	
1	320			INDUSTRIA E ENERGIA															
1	320	2016/11		Ninho de Empresas- Fase 2	02 07010301	E			10/2016	05/2017	519.807,94	0,00	519.807,94	0,00	271.070,18	271.070,18	52,15	52,15	
1	320	2017/14		Reabilitação do Mercado Municipal e Zona Envolvente	02 07010301	E	15	85	03/2017	02/2018	1.500,00	665.000,00	666.500,00	0,00	0,00	0,00	0,00	0,00	
1	320	2017/15		ILUBUP	02 07010404	O			01/2017	12/2017	12.500,00	0,00	12.500,00	24.860,85	5.880,22	30.741,07	47,04	82,28	
1	320	2017/16		Investimento em Eficiência Energética	02 07011002	O	15	85	01/2017	12/2018	38.500,00	280.000,00	318.500,00	0,00	35.364,04	35.364,04	91,85	11,10	
1	320	2017/17		Eficiência Energética na Piscina Coberta	02 07011002	O	15	85	02/2017	03/2018	5.000,00	90.000,00	95.000,00	0,00	0,00	0,00	0,00	0,00	
1	320	2017/18		Ampliação e Manutenção da Rede de Iluminação Pública	02 07010404	O			01/2017	12/2017	38.200,00	0,00	38.200,00	121.108,72	23.912,28	145.021,00	62,60	91,03	
1	320	2017/19		Carta Energética do Concelho	02 070115	O			01/2017	12/2017	5.000,00	0,00	5.000,00	0,00	5.000,00	5.000,00	100,00	100,00	
1	320	2017/5000		INTERCORK III- Campanha Internacional da Cortiça	02 020225	O			01/2017	12/2017	500,00	0,00	500,00	0,00	0,00	0,00	0,00	0,00	
1	320	2017/5001		Feira Agro Florestal- Aluguer de Stands	02 020208	O			01/2017	12/2017	10.590,30	0,00	10.590,30	21.880,22	10.590,30	32.470,52	100,00	100,00	
1	320	2017/5002		Feira dos Sabores	02 020208	O			05/2017	05/2017	1.476,00	0,00	1.476,00	217,10	1.476,00	1.693,10	100,00	100,00	
1	320	2017/5003		Aquisição de Serviços	02 020225	O			05/2017	05/2017	500,00	0,00	500,00	0,00	0,00	0,00	0,00	0,00	
1	320	2017/5004		MICOVAL	02 020225	O			01/2017	12/2017	500,00	0,00	500,00	0,00	0,00	0,00	0,00	0,00	
1	320	2017/5702		Ativação do Produto Turístico AIR SUMMIT - Ação de Promoção	02 020208	O	100		05/2017	05/2017	278.228,00	0,00	278.228,00	0,00	278.228,00	278.228,00	100,00	100,00	
				Totais do Programa 320:							912.302,24	1.035.000,00	1.947.302,24	168.066,89	631.521,02	799.587,91	69,22	37,80	

# Execução Anual das Grandes Opções do Plano

## Município de Ponte de Sor

Período: 01-01-2017 a 31-12-2017

Ano: 2017

(designação da autarquia local)

(unidade: €)

Obj.	Prog.	Projeto		Designação	Código Classificação Orçamental	Forma de Realiz.	Fonte Financiamento (%)			Datas (Mês/Ano)			Montante Previsto			Montante executado			Nível Execução Anual (%)	Nível Execução Global (%)
		Ano / N.º	Ação				AC	AA	FC	Início	Fim	Ano	Anos seguintes	Total	Anos Anteriores	Ano	Total			
1				PROMOVER A COMPETIVIDADE TERRITORIAL DO																
1	332			TRANSPORTES AÉREOS																
1	332	2017/21		Obras Complementares do Aerodromo Municipal de Ponte de Sor	02	07010413	E				01/2017	12/2017	193.851,66	0,00	193.851,66	1.981.810,24	159.548,75	2.141.358,99	82,30	98,42
1	332	2017/22		Aquisição de Equipamento	02	07011002	O				01/2017	12/2017	14.600,00	0,00	14.600,00	0,00	12.293,85	12.293,85	84,20	84,20
1	332	2017/5005		Manutenção do ILS	02	020220	O				01/2017	12/2017	102.807,58	0,00	102.807,58	0,00	67.742,74	67.742,74	65,89	65,89
				Totais do Programa 332:									311.259,24	0,00	311.259,24	1.981.810,24	239.585,34	2.221.395,58	76,97	96,87
				Totais do Objetivo 1:									2.853.594,94	1.499.363,44	4.352.958,38	2.628.837,73	2.279.999,80	4.908.837,53	79,90	70,31



# Execução Anual das Grandes Opções do Plano

## Município de Ponte de Sor

Período: 01-01-2017 a 31-12-2017 Ano: 2017

(designação da autarquia local)

(unidade: €)

Obj.	Prog.	Projeto		Designação	Código Classificação Orçamental	Forma de Realiz.	Fonte Financiamento (%)			Datas (Mês/Ano)			Montante Previsto			Montante executado			Nível Execução Anual (%)	Nível Execução Global (%)			
		Ano / Nº	Ação				AC	AA	FC	Início	Fim	Ano	Anos seguintes	Total	Anos Anteriores	Ano	Total						
2				PROMOVER A COESÃO SOCIAL																			
2	121			PROTEÇÃO CIVIL																			
2	121	2013/5001		BOMBEIROS VOLUNTÁRIOS																			
2	121	2013/5001	1	Subsídio Atribuído para Aquisição de Ambulância e Comp. na Aq. de Duas Viaturas de Combate a Incêndios	02	080701						08/2015	07/2017	98.301,32	0,00	98.301,32	166.761,87	98.301,32	265.063,19	100,00	100,00		
2	121	2017/5007		Subsídio aos Bombeiros Voluntários	02	040701						01/2017	12/2017	10.000,00	0,00	10.000,00	0,00	4.212,30	4.212,30	42,12	42,12		
2	121	2017/5008		Equipa de Intervenção Permanente	02	040701						01/2017	12/2017	126.902,41	0,00	126.902,41	5.003,00	118.877,97	123.880,97	93,68	93,92		
2	121	2017/5009		PROTEÇÃO CIVIL																			
2	121	2017/5009	1	Aquisição de Bens	02	020121						01/2017	12/2017	1.500,00	0,00	1.500,00	0,00	941,65	941,65	62,78	62,78		
2	121	2017/5009	2	Aquisição de Serviços	02	020225						01/2017	12/2017	500,00	0,00	500,00	0,00	0,00	0,00	0,00	0,00		
													Totais do Programa 121:			237.203,73	0,00	237.203,73	171.764,87	222.333,24	394.098,11	93,73	96,36
2	232			ACÇÃO SOCIAL																			
2	232	2015/18		Reabilitação do Centro de Convívio da Rua Santo António	02	07010307		E	15	85		11/2015	01/2017	15.421,00	0,00	15.421,00	21.201,53	15.419,94	36.621,47	99,99	100,00		
2	232	2017/5010		Apoio a Associações de Cariz Social																			
2	232	2017/5010	1	Transferências Correntes-Centro Comunitários de Ervideira, Longomel, Vale do Arco, Vale de Açor, Tramaga, AFATI e Lar de Idosos de Ponte de Sor e outras	02	040701						01/2017	12/2017	516.750,00	0,00	516.750,00	0,00	442.977,17	442.977,17	85,72	85,72		
2	232	2017/5010	2	Transferencias de Capital	02	080701						01/2017	12/2017	224.040,00	0,00	224.040,00	314.274,87	204.792,40	519.067,27	91,41	96,42		
2	232	2017/5010	3	Apoio na Construção dos Edifícios para a Valencia de Lar de Tramaga, Vale de Açor e Longomel	02	080701						01/2017	09/2018	25.513,47	694.382,34	719.895,81	0,00	15.330,30	15.330,30	60,09	2,13		
2	232	2017/5011		Projeto Integrado de Bem Estar Social																			
2	232	2017/5011	1	Aquisição de Bens de Saúde, Medicamentos, Meios de Diagnóstico e Consultas	02	04080202						01/2017	12/2017	2.500,00	0,00	2.500,00	19,00	0,00	19,00	0,00	0,75		
2	232	2017/5011	2	Protocolos com Entidades Parceiras	02	04080202						01/2017	12/2017	0,00	0,00	0,00	97.687,54	0,00	97.687,54	0,00	100,00		
2	232	2017/5011	3	Protocolos com Entidades Parceiras	02	040701						01/2017	12/2017	41.616,51	0,00	41.616,51	0,00	41.267,78	41.267,78	99,16	99,16		
2	232	2017/5012		Projeto de Luta Contra a Pobreza																			
2	232	2017/5012	1	Transferências de Capital- Recuperação de Habitação e Aquisição de Equipamentos Domésticos	02	080802						01/2017	12/2017	50.000,00	0,00	50.000,00	56.826,78	10.339,53	67.166,31	20,68	62,87		
2	232	2017/5012	2	Transferencias Correntes- Rendas, Alimentos, Agua, Eletricidade e Gas	02	04080202						01/2017	12/2017	15.000,00	0,00	15.000,00	25.408,91	11.284,95	36.693,86	75,23	90,81		
2	232	2017/5013		Almoço dos Idosos	02	020105						01/2017	12/2017	26.536,25	0,00	26.536,25	0,00	26.536,25	26.536,25	100,00	100,00		
2	232	2017/5014		Medidas de Apoio às Famílias-Contratos de Inserção +, de Inserção Estágios Profissionais	02	04080201						01/2017	12/2017	92.689,49	0,00	92.689,49	917.457,82	92.593,44	1.010.051,26	99,90	99,99		
													Totais do Programa 232:			1.010.066,72	694.382,34	1.704.449,06	1.432.876,45	860.541,76	2.293.418,21	85,20	73,10
2	241			HABITAÇÃO																			
2	241	2017/23		Recuperação do Edifício dos Magistrados	02	07010203		E				01/2017	07/2017	137.446,87	0,00	137.446,87	0,00	137.446,87	137.446,87	100,00	100,00		
2	241	2017/24		Aquisição e Recuperação de Edifícios para Habitação Social																			
2	241	2017/24	1	Aquisição de Edifícios	02	07010202						01/2017	12/2017	1.500,00	0,00	1.500,00	226.420,00	0,00	226.420,00	0,00	99,34		
2	241	2017/24	2	Recuperação de Edifícios	02	07010203						01/2017	12/2017	2.000,00	0,00	2.000,00	170.738,98	0,00	170.738,98	0,00	98,84		
													Totais do Programa 241:			140.946,87	0,00	140.946,87	397.158,98	137.446,87	534.605,85	97,52	99,35
													Totais do Objetivo 2:			1.388.217,32	694.382,34	2.082.599,66	2.001.800,30	1.220.321,87	3.222.122,17	87,91	78,89

# Execução Anual das Grandes Opções do Plano

## Município de Ponte de Sor

Período: 01-01-2017 a 31-12-2017

Ano: 2017

(designação da autarquia local)

(unidade: €)

Obj.	Prog	Projeto		Designação	Código Classificação Orçamental	Forma de Realiz.	Fonte Financiamento (%)			Datas (Mês/Ano)		Montante Previsto			Montante executado			Nível Execução Anual (%)	Nível Execução Global (%)				
		Ano / Nº	Ação				AC	AA	FC	Início	Fim	Ano	Anos seguintes	Total	Anos Anteriores	Ano	Total						
3				MELHORAR A QUALIDADE DE VIDA NUM QUADRO																			
3	240			SERVIÇOS COLETIVOS																			
3	240	2015/23		Infraestruturas Básicas de Longomel																			
3	240	2015/23	1	Rede de Drenagem Aguas Residuais N. Senhora Oliveira	02	07010402	E						6.270,17	0,00	6.270,17	0,00	6.029,01	6.029,01	96,15	96,15			
3	240	2015/23	2	Abastecimento de Agua de N. Senhora da Oliveira	02	07010407	E						8.487,55	0,00	8.487,55	0,00	7.847,23	7.847,23	92,46	92,46			
3	240	2015/23	3	Pavimentações e Obras Complementares	02	07030301	E						139.563,23	0,00	139.563,23	713,40	64.216,43	64.929,83	46,01	46,29			
3	240	2015/24		Infraestruturas Básicas de Foros do Arrão																			
3	240	2015/24	1	Ampliação e Reestruturação de Águas Residuais	02	07010402	E						15	85	11/2016	05/2017	134.392,15	0,00	134.392,15	0,00	134.392,15	100,00	100,00
3	240	2015/25		Infraestruturas Básicas da Freguesia de Ponte de Sor, Tramaga e Vale de Açor																			
3	240	2015/25	1	Rede de Drenagem da Aguas Residuais no CM 535	02	07010402	E																
3	240	2015/25	2	Abastecimento de Água no CM 535	02	07010407	E																
3	240	2015/25	3	Reposição de Pavimentos no CM 535	02	07030301	E																
3	240	2015/25	7	Abastecimento de Água em Tramaga	02	07010407	E																
3	240	2015/25	8	Rede De Drenagem de Aguas Residuais em Tramaga	02	07010402	E																
3	240	2015/25	9	Arruamentos em Tramaga	02	07030301	E																
3	240	2016/20		Rua Soeiro Pereira Gomes, em Ponte de Sor																			
3	240	2016/20	1	Rede de drenagem de águas Residuais	02	07010402	E																
3	240	2016/20	2	Abastecimento de Água	02	07010407	E																
3	240	2016/20	3	Repavimentação e execução de passeios	02	07030301	E																
3	240	2016/62		Infraestruturas Básicas de Montargil																			
3	240	2016/62	1	Distribuição de Água no Loteamento do Laranjal, em Montargil	02	07010407	E																
3	240	2016/62	2	Rede Drenagem de Águas Residuais no Loteamento do Laranjal, em Montargil	02	07010402	E																
3	240	2016/62	3	Pavimentações e obras complementares no Loteamento do Laranjal, em Montargil	02	07030301	E																
3	240	2017/25		Infraestruturas Básicas de Ponte de Sor																			
3	240	2017/25	1	Rede de Distribuição de Águas- Hortas da Foz	02	07010407	E																
3	240	2017/25	2	Rede de Drenagem de Aguas Residuais- Hortas da Foz	02	07010402	E																
3	240	2017/25	3	Pavimentações e Obras Complementares- Hortas da Foz	02	07030301	E																
				Totais do Programa 240:																			
														934.883,99	150.000,00	1.084.883,99	69.725,30	800.059,78	869.785,08	85,58	75,33		
3	243			SANEAMENTO																			
3	243	2017/30		Construção, Ampliação e Manutenção de Redes de Drenagem de Aguas Residuais	02	07010402	E																
3	243	2017/31		Construção e Manutenção de Etares	02	07010403	E																
				Totais do Programa 243:																			
														81.750,00	0,00	81.750,00	74.621,79	43.716,46	118.338,25	53,48	75,68		
3	244			ABASTECIMENTO DE ÁGUA																			
3	244	2017/35		Recuperação e Manutenção de Reservatórios	02	07010407	E																
3	244	2017/36		Reforço de Captações, Conservação e Manutenção de Redes de Agua	02	07010407	E																
				Totais do Programa 244:																			
														256.500,00	0,00	256.500,00	79.607,13	91.234,42	170.841,55	35,57	50,83		

# Execução Anual das Grandes Opções do Plano

## Município de Ponte de Sor

Período: 01-01-2017 a 31-12-2017    Ano: 2017

(designação da autarquia local)

(unidade: €)

Obj.	Prog.	Projeto		Designação	Código Classificação Orçamental	Forma de Realiz.	Fonte Financiamento (%)			Datas (Mês/Ano)			Montante Previsto			Montante executado			Nível Execução Anual (%)	Nível Execução Global (%)
							AC	AA	FC	Início	Fim	Ano	Anos seguintes	Total	Anos Anteriores	Ano	Total			
		Ano / N.º	Ação																	
3				MELHORAR A QUALIDADE DE VIDA NUM QUADRO																
3	246			AMBIENTE E CONSERVAÇÃO DA NATUREZA																
3	246	2017/5015		Campanha de Sensibilização de Proteção ao Ambiente	02	020225	O				01/2017	12/2017	12.160,00	0,00	12.160,00	0,00	8.167,20	8.167,20	67,16	67,16
				Totais do Programa 246:									12.160,00	0,00	12.160,00	0,00	8.167,20	8.167,20	67,16	67,16
3	251			CULTURA																
3	251	2016/36		Centro Cultural de Montargil																
3	251	2016/36	1	Empreitada	02	07010301	E	15	85	10/2016	05/2017		851.369,00	0,00	851.369,00	55.000,00	694.011,51	749.011,51	81,52	82,64
3	251	2016/36	2	Aquisição de Equipamentos	02	07011002	O	15	85	03/2017	06/2017		66.100,00	0,00	66.100,00	0,00	0,00	0,00	0,00	0,00
3	251	2016/61		Musealização																
3	251	2016/61	1	Instalação Serviços	02	07010301	O	15	85	11/2016	03/2017		2.460,00	0,00	2.460,00	0,00	0,00	0,00	0,00	0,00
3	251	2017/5100		Semana da Cidade																
3	251	2017/51001		Espetáculos	02	020225	O				07/2017	07/2017	86.968,30	0,00	86.968,30	0,00	86.820,70	86.820,70	99,83	99,83
3	251	2017/51002		Aluguer de Stands	02	020208	O				07/2017	07/2017	20.774,70	0,00	20.774,70	0,00	20.774,70	20.774,70	100,00	100,00
3	251	2017/51003		Publicidade	02	020217	O				07/2017	07/2017	4.000,00	0,00	4.000,00	0,00	3.038,10	3.038,10	75,95	75,95
3	251	2017/51004		Seguros	02	020212	O				07/2017	07/2017	598,85	0,00	598,85	0,00	483,25	483,25	80,70	80,70
3	251	2017/51005		Aquisição de Serviços	02	020225	O				07/2017	07/2017	20.701,86	0,00	20.701,86	7.141,32	19.854,56	26.995,88	95,91	96,96
3	251	2017/51006		Aquisição de Bens	02	020121	O				07/2017	07/2017	3.316,60	0,00	3.316,60	0,00	1.556,60	1.556,60	46,93	46,93
3	251	2017/5101		ANIMAÇÃO CULTURAL																
3	251	2017/51011		Eventos Culturais	02	020225	O				01/2017	12/2017	115.000,00	0,00	115.000,00	76.283,11	92.593,80	168.876,91	80,52	88,29
3	251	2017/51012		Casas de Fronteira e Alorna	02	020225	O				01/2017	12/2017	23.500,00	0,00	23.500,00	33.625,24	16.507,46	50.132,70	70,24	87,76
3	251	2017/51013		Publicidade	02	020217	O				01/2017	12/2017	21.000,00	0,00	21.000,00	0,00	15.013,58	15.013,58	71,49	71,49
3	251	2017/51014		Aquisição de Bens	02	020121	O				01/2017	12/2017	1.500,00	0,00	1.500,00	3.924,36	890,81	4.815,17	59,39	88,77
3	251	2017/51015		Aquisição de Serviços	02	020225	O				01/2017	12/2017	18.500,00	0,00	18.500,00	0,00	15.833,98	15.833,98	85,59	85,59
3	251	2017/5102		GEMINAÇÕES																
3	251	2017/51021		Deslocações e Estadas	02	020213	O				01/2017	12/2017	750,00	0,00	750,00	2.814,97	749,54	3.564,51	99,94	99,99
3	251	2017/51022		Transferencias Correntes	02	040903	O				01/2017	12/2017	0,00	0,00	0,00	1.999,98	0,00	1.999,98	0,00	100,00
3	251	2017/51023		Transferencias de Capital	02	080903	O				01/2017	12/2017	0,00	0,00	0,00	19.999,26	0,00	19.999,26	0,00	100,00
3	251	2017/51024		Aquisição de Serviços	02	020225	O				01/2017	12/2017	0,00	0,00	0,00	111,30	0,00	111,30	0,00	100,00
3	251	2017/51025		Transportes	02	020210	O				01/2017	12/2017	0,00	0,00	0,00	5.837,00	0,00	5.837,00	0,00	100,00
3	251	2017/5103		Sete Sóis Sete Luas																
3	251	2017/51031		Exposições, Seminários e Workshops	02	020216	O				01/2017	12/2017	50.000,00	0,00	50.000,00	241.580,75	47.500,00	289.080,75	95,00	99,14
3	251	2017/51032		Espetáculos	02	020225	O				01/2017	12/2017	44.500,00	0,00	44.500,00	256.886,00	43.926,00	300.812,00	98,71	99,81
3	251	2017/51033		Deslocações e Estadas	02	020213	O				01/2017	12/2017	1.400,00	0,00	1.400,00	0,00	1.331,48	1.331,48	95,11	95,11
3	251	2017/51034		Aquisição de Serviços	02	020225	O				01/2017	12/2017	13.000,00	0,00	13.000,00	0,00	12.366,25	12.366,25	95,13	95,13
3	251	2017/5104		Prémio "José Luis Peixoto"	02	04080202	O				01/2017	12/2017	3.500,00	0,00	3.500,00	6.153,84	3.076,92	9.230,76	87,91	95,62
3	251	2017/5105		Biblioteca Municipal	02	020120	O				01/2017	12/2017	2.500,00	0,00	2.500,00	667,50	198,75	866,25	7,95	27,35
3	251	2017/5106		Arquivo Histórico Municipal	02	020220	O				01/2017	12/2017	4.985,00	0,00	4.985,00	0,00	0,00	0,00	0,00	0,00
3	251	2017/5107		Apoio a Instituições Promotoras de Atividades Culturais e Recreativas																
3	251	2017/51071		Transferencias Correntes	02	040701	O				01/2017	12/2017	220.000,00	0,00	220.000,00	704.213,29	170.523,72	874.737,01	77,51	94,65

# Execução Anual das Grandes Opções do Plano

## Município de Ponte de Sor

Período: 01-01-2017 a 31-12-2017

Ano: 2017

(designação da autarquia local)

(unidade: €)

Obj.	Prog	Projeto		Designação	Código Classificação Orçamental	Forma de Realiz.	Fonte Financiamento (%)			Datas (Mês/Ano)			Montante Previsto			Montante executado			Nível Execução Anual (%)	Nível Execução Global (%)
		Ano / Nº	Ação				AC	AA	FC	Início	Fim	Ano	Anos seguintes	Total	Anos Anteriores	Ano	Total			
3				MELHORAR A QUALIDADE DE VIDA NUM QUADRO																
3	251			CULTURA																
3	251	2017/51072		Transferencias de Capital	02 080701	O				01/2017	12/2017	55.000,00	0,00	55.000,00	0,00	15.477,20	15.477,20	28,14	28,14	
3	251	2017/5108		Projeto Cultural- Culturæ	02 020225	O	15	85		01/2017	12/2019	600,00	240.000,00	240.600,00	0,00	0,00	0,00	0,00	0,00	
3	251	2017/5109		Festa do Arroz	02 020225	O				05/2017	05/2017	500,00	0,00	500,00	0,00	470,00	470,00	94,00	94,00	
				Totais do Programa 251:								1.632.524,31	240.000,00	1.872.524,31	1.416.237,92	1.262.998,91	2.679.236,83	77,36	81,47	
3	252			DESPORTO, RECREIO E LAZER																
3	252	2017/5202		ANIMAÇÃO DESPORTIVA																
3	252	2017/52021		Eventos Desportivos	02 020225	O				01/2017	12/2017	57.900,00	0,00	57.900,00	55.485,10	42.818,02	98.303,12	73,95	86,70	
3	252	2017/52022		Jogos do Norte Alentejano	02 020225	O				01/2017	12/2017	2.500,00	0,00	2.500,00	7.500,00	2.500,00	10.000,00	100,00	100,00	
3	252	2017/52023		Aquisição de Bens	02 020121	O				01/2017	12/2017	7.500,00	0,00	7.500,00	3.878,02	4.834,26	8.712,28	64,46	76,57	
3	252	2017/52024		Publicidade	02 020217	O				01/2017	12/2017	9.500,00	0,00	9.500,00	1.287,81	4.925,35	6.213,16	51,85	57,59	
3	252	2017/52025		Troféus e Medalhas	02 020115	O				01/2017	12/2017	4.000,00	0,00	4.000,00	10.817,63	1.882,50	12.700,13	47,06	85,71	
3	252	2017/5203		Apoio a Instituições Promotoras de Atividades Desportivas																
3	252	2017/52031		Transferências Correntes	02 040701	O				01/2017	12/2017	475.000,00	0,00	475.000,00	1.855.192,63	434.689,23	2.289.881,86	91,51	98,27	
3	252	2017/52032		Transferencias de Capital	02 080701	O				01/2017	12/2017	150.000,00	0,00	150.000,00	49.968,70	149.251,02	199.219,72	99,50	99,63	
				Totais do Programa 252:								706.400,00	0,00	706.400,00	1.984.129,89	640.900,38	2.625.030,27	90,73	97,57	
3	253			OUTRAS ATIVIDADES CIVICAS E RELIGIOSAS																
3	253	2016/39		Construção de Capela Mortuária em Ponte de Sor	02 07010307	E				09/2016	02/2017	115.413,45	0,00	115.413,45	5.774,85	112.082,02	117.856,87	97,11	97,25	
3	253	2017/40		Conservação e Manutenção de Cemitérios	02 07010412	E				01/2017	12/2017	13.050,00	0,00	13.050,00	0,00	12.155,00	12.155,00	93,14	93,14	
				Totais do Programa 253:								128.463,45	0,00	128.463,45	5.774,85	124.237,02	130.011,87	96,71	96,85	
3	330			TRANSPORTES E COMUNICAÇÕES																
3	330	2017/41		Estrada do Alto da Ervideira	02 07030301	E				02/2017	06/2018	155.100,00	105.000,00	260.100,00	0,00	55.071,22	55.071,22	35,51	21,17	
3	330	2017/42		Estrada do Montinho, em Vale de Vilão	02 07030301	E				03/2017	06/2017	50.600,00	0,00	50.600,00	0,00	50.522,55	50.522,55	99,85	99,85	
3	330	2017/43		Estrada da Igreja, em Farinha Branca	02 07030301	E				02/2017	06/2017	10.267,20	0,00	10.267,20	0,00	10.267,20	10.267,20	100,00	100,00	
3	330	2017/45		Construção e Conservação de Arruamentos e Obras Complementares	02 07030301	E				03/2017	06/2017	767.000,00	0,00	767.000,00	949.408,41	486.962,92	1.436.371,33	63,49	83,68	
3	330	2017/46		Sinalização e Transito	02 07010409	O				01/2017	12/2017	37.000,00	0,00	37.000,00	0,00	23.779,88	23.779,88	64,27	64,27	
				Totais do Programa 330:								1.019.967,20	105.000,00	1.124.967,20	949.408,41	626.603,77	1.576.012,18	61,43	75,98	
				Totais do Objetivo 3:								4.772.648,95	495.000,00	5.267.648,95	4.579.505,29	3.597.917,94	8.177.423,23	75,39	83,04	

# Execução Anual das Grandes Opções do Plano

## Município de Ponte de Sor

Período: 01-01-2017 a 31-12-2017 Ano: 2017

(designação da autarquia local)

(unidade: €)

Obj.	Prog.	Projeto		Designação	Código Classificação Orçamental	Forma de Realiz.	Fonte Financiamento (%)			Datas (Mês/Ano)			Montante Previsto			Montante executado			Nível Execução Anual (%)	Nível Execução Global (%)
		Ano / Nº	Ação				AC	AA	FC	Início	Fim	Ano	Anos seguintes	Total	Anos Anteriores	Ano	Total			
4				ASSEGURAR MELHORIA EDUCAÇÃO, ASSENTE M																
4	210			ENSINO SUPERIOR																
4	210	2017/5700		Bolsas de Estudo	02 04080202	O					01/2017	12/2017	79.000,00	0,00	79.000,00	320.000,00	78.900,00	398.900,00	99,87	99,97
4	210	2017/5701		Apoio a atividades Desenvolvidas no Aerodromo Municipal no Ambito do Ensino Superior	02 040305	O					01/2017	12/2017	3.000,00	0,00	3.000,00	0,00	870,00	870,00	29,00	29,00
				Totais do Programa 210:									82.000,00	0,00	82.000,00	320.000,00	79.770,00	399.770,00	97,28	99,45
4	211			ENSINO NÃO SUPERIOR																
4	211	2015/5017		ERASMUS +																
4	211	2015/50171		Protocolos com Entidades Parceiros	02 040701	O	70	30			09/2015	08/2018	42.714,00	21.377,00	64.091,00	50.251,13	42.382,00	92.633,13	99,22	81,01
4	211	2015/50172		Transferencias para as Escolas	02 040305	O	100				09/2015	08/2018	13.818,00	6.909,00	20.727,00	13.818,00	13.818,00	27.636,00	100,00	80,00
4	211	2015/50173		Transferencias para Parceiros- Resto do Mundo	02 040901	O	100				09/2015	08/2018	29.024,00	14.512,00	43.536,00	29.024,00	19.804,00	48.828,00	68,23	67,29
4	211	2015/50174		Serviços Especializados	02 020220	O	75	25			09/2015	08/2018	15.000,00	12.200,00	27.200,00	0,00	2.066,40	2.066,40	13,78	7,60
4	211	2015/50175		Delocações e Estadas	02 020213	O	100				01/2016	12/2017	1.895,00	0,00	1.895,00	1.588,89	0,00	1.588,89	0,00	45,61
4	211	2015/50176		Produções Intelectuais	02 020220	O	100				01/2016	12/2018	30.600,00	15.300,00	45.900,00	0,00	0,00	0,00	0,00	0,00
4	211	2015/50177		Reuniões Transnacionais	02 020225	O	100				01/2016	12/2018	1.520,00	1.520,00	3.040,00	0,00	1.482,95	1.482,95	97,56	48,78
4	211	2015/50178		Gestão e Implementação de Projetos	02 020225	O	100				01/2016	12/2018	5.547,00	5.547,00	11.094,00	1.053,50	3.142,53	4.196,03	56,65	34,54
4	211	2017/5301		PLANO ESTRATÉGICO EDUCATIVO																
4	211	2017/53011		AEC-Atividades de Enriquecimento Curricular. Protocolos com entidades parceiras	02 040701	O					01/2017	12/2017	98.634,85	0,00	98.634,85	578.410,10	97.340,75	675.750,85	98,69	99,81
4	211	2017/53012		KITOS- Ingles, Musica no Pré Escolar- Protocolos com Entidades Parceiras	02 040701	O					01/2017	12/2017	136.202,53	0,00	136.202,53	568.524,82	128.145,98	696.670,80	94,08	98,86
4	211	2017/53013		CAF/AAF-Animação Sócio-Educativa- Protocolos com entidades Parceiras	02 040701	O					01/2017	12/2017	157.748,61	0,00	157.748,61	177.967,76	138.771,98	316.739,74	87,97	94,35
4	211	2017/53014		Férias Ativas	02 020121	O					01/2017	12/2017	100,00	0,00	100,00	0,00	0,00	0,00	0,00	0,00
4	211	2017/53015		Projeto ABC- Protocolos com Entidades Parceiras	02 040701	O					01/2017	12/2017	100,00	0,00	100,00	20.854,68	0,00	20.854,68	0,00	99,52
4	211	2017/53016		Escola de Musica	02 04080202	O					01/2017	12/2017	3.300,00	0,00	3.300,00	0,00	3.300,00	3.300,00	100,00	100,00
4	211	2017/53017		Aquisição de Serviços	02 020225	O					01/2017	12/2017	18.650,00	0,00	18.650,00	664,20	18.450,00	19.114,20	98,93	98,96
4	211	2017/53018		Aquisição de Materiais Didáticos	02 020120	O					01/2017	12/2017	3.000,00	0,00	3.000,00	586,33	134,70	721,03	4,49	20,10
4	211	2017/53019		Seguros	02 020212	O					01/2017	12/2017	1.500,00	0,00	1.500,00	1.016,92	1.400,04	2.416,96	93,34	96,03
4	211	2017/530110		Transferencias para as Escolas	02 040305	O					01/2017	12/2017	105.000,00	0,00	105.000,00	344.763,86	64.091,26	408.855,12	61,04	90,90
4	211	2017/5302		AÇÃO SOCIAL ESCOLAR																
4	211	2017/53021		Auxilios Económicos- Material e Manuais Escolares e Visitas de Estudo	02 04080202	O					01/2017	12/2017	35.750,00	0,00	35.750,00	138.218,87	17.879,91	156.098,78	50,01	89,73
4	211	2017/53022		Transportes Escolares																
4	211	2017/53022/1		Empresa Transportadora	02 020210	O					01/2017	12/2017	160.500,00	0,00	160.500,00	937.692,22	160.095,63	1.097.787,85	99,75	99,96
4	211	2017/53022/2		Protocolos com Entidades Parceiras	02 040701	O					01/2017	12/2017	7.500,00	0,00	7.500,00	11.201,76	4.073,76	15.275,52	54,32	81,68
4	211	2017/5303		Fruta Escolar																
4	211	2017/53031		Fruta Escolar	02 020106	O					01/2017	12/2017	4.900,00	0,00	4.900,00	20.608,97	2.503,37	23.112,34	51,09	90,60
4	211	2017/53032		Medidas de acompanhamento	02 020225	O					01/2017	12/2017	500,00	0,00	500,00	463,56	0,00	463,56	0,00	48,11
4	211	2017/5304		Refeitórios Escolares																
4	211	2017/53041		Refeições Escolares	02 020105	O					01/2017	12/2017	20.000,00	0,00	20.000,00	25.322,82	6.545,02	31.867,84	32,73	70,31
4	211	2017/53042		Protocolos com entidades Parceiras	02 020105	O					01/2017	12/2017	35.000,00	0,00	35.000,00	109.292,99	25.254,16	134.547,15	72,15	93,25
4	211	2017/53043		Protocolo com a Freguesia de Galveias no Ambito das Refeições Escolares	02 04050102	O					01/2017	12/2017	23.960,00	0,00	23.960,00	0,00	17.770,84	17.770,84	74,17	74,17

# Execução Anual das Grandes Opções do Plano

## Município de Ponte de Sor

Período: 01-01-2017 a 31-12-2017    Ano: 2017

(designação da autarquia local)

(unidade: €)

Obj.	Prog.	Projeto		Designação	Código Classificação Orçamental	Forma de Realiz.	Fonte Financiamento (%)			Datas (Mês/Ano)		Montante Previsto			Montante executado			Nível Execução Anual (%)	Nível Execução Global (%)	
		Ano / Nº	Ação				AC	AA	FC	Início	Fim	Ano	Anos seguintes	Total	Anos Anteriores	Ano	Total			
4				ASSEGURAR MELHORIA EDUCAÇÃO, ASSENTE M																
4	211			ENSINO NÃO SUPERIOR																
4	211	2017/5305		Dia Mundial da Criança																
4	211	2017/53051		Materiais Didáticos	02	020120				01/2017	12/2017	1.250,00	0,00	1.250,00	467,75	472,24	939,99	37,78	54,72	
4	211	2017/53052		Transportes	02	020210				01/2017	12/2017	795,00	0,00	795,00	1.000,00	795,00	1.795,00	100,00	100,00	
4	211	2017/53053		Aquisição de Serviços	02	020225				01/2017	12/2017	0,00	0,00	0,00	799,50	0,00	799,50	0,00	100,00	
4	211	2017/53054		Aquisição de Bens	02	020121				01/2017	12/2017	766,80	0,00	766,80	1.003,72	690,31	1.694,03	90,02	95,68	
4	211	2017/5306		Para Ti Se Não Faltares																
4	211	2017/53061		Ateliers Educativos e Atividades Desportivas	02	040701				01/2017	12/2017	60.000,00	0,00	60.000,00	80.000,00	40.000,00	120.000,00	66,67	85,71	
4	211	2017/53062		Alimentação	02	020105				01/2017	12/2017	4.500,00	0,00	4.500,00	6.025,30	494,10	6.519,40	10,98	61,94	
4	211	2017/5307		Gestão do Parque Escolar																
4	211	2017/53071		Transferencias Correntes	02	040305				01/2017	12/2017	12.000,00	0,00	12.000,00	22.551,81	8.247,27	30.799,08	68,73	89,14	
4	211	2017/53072		Transferencias de Capital	02	080306				01/2017	12/2017	49.000,00	0,00	49.000,00	61.815,45	33.585,29	95.400,74	68,54	86,09	
4	211	2017/5309		Prémios no âmbito de Concursos Escolares	02	04080202				01/2017	12/2017	2.500,00	0,00	2.500,00	0,00	0,00	0,00	0,00	0,00	
4	211	2017/5310		Empreender para o Sucesso																
4	211	2017/53101		Equipamento Informático	02	070107				85	09/2017	08/2018	129.100,00	0,00	129.100,00	0,00	128.902,77	128.902,77	99,85	99,85
4	211	2017/53102		Currículo Local	02	020220				85	01/2017	12/2017	57.000,00	0,00	57.000,00	0,00	0,00	0,00	0,00	0,00
4	211	2017/53103		Observatório	02	020220				85	09/2017	08/2018	25.124,00	0,00	25.124,00	0,00	2.999,99	2.999,99	11,94	11,94
<b>Totais do Programa 211:</b>												1.294.499,79	77.365,00	1.371.864,79	3.204.988,91	984.640,25	4.189.629,16	76,06	91,54	
<b>Totais do Objetivo 4:</b>												1.376.499,79	77.365,00	1.453.864,79	3.524.988,91	1.064.410,25	4.589.399,16	77,33	92,18	

# Execução Anual das Grandes Opções do Plano

## Município de Ponte de Sor

Período: 01-01-2017 a 31-12-2017    Ano: 2017

(designação da autarquia local)

(unidade: €)

Obj.	Prog.	Projeto		Designação	Código Classificação Orçamental	Forma de Realiz.	Fonte Financiamento (%)			Datas (Mês/Ano)		Montante Previsto			Montante executado			Nível Execução Anual (%)	Nível Execução Global (%)
							AC	AA	FC	Início	Fim	Ano	Anos seguintes	Total	Anos Anteriores	Ano	Total		
		Ano / N.º	Ação																
5				IMPLEMENTAR UMA GESTÃO MODERNA, EFICIENTE															
5	111			ADMINISTRAÇÃO GERAL															
5	111	2017/51		SAMA - Projeto de Modernização Administrativa															
5	111	2017/51	1	Software	02	070108				01/2017	12/2017	15.000,00	0,00	15.000,00	80.784,90	9.130,31	89.915,21	60,87	93,87
5	111	2017/51	2	Equipamentos Informáticos	02	070107				01/2017	12/2017	22.000,00	0,00	22.000,00	0,00	0,00	0,00	0,00	0,00
5	111	2017/52		Aquisição de Terrenos	02	070101				01/2017	12/2017	34.000,00	0,00	34.000,00	258.012,52	33.000,00	291.012,52	97,06	99,66
5	111	2017/53		Elaboração de Projetos	02	070115				01/2017	12/2017	180.000,00	0,00	180.000,00	304.475,17	61.917,83	366.393,00	34,40	75,63
5	111	2017/54		aquisição de Equipamentos															
5	111	2017/54	1	Equipamento Básico	02	07011002				01/2017	12/2017	609.079,42	0,00	609.079,42	323.581,79	568.480,16	892.061,95	93,33	95,65
5	111	2017/54	2	Equipamento de Recolha de Resíduos	02	07011001				01/2017	12/2017	37.000,00	0,00	37.000,00	0,00	13.495,82	13.495,82	36,48	36,48
5	111	2017/54	3	Ferramentas e Utensílios	02	070111				01/2017	12/2017	15.000,00	0,00	15.000,00	46.402,37	13.260,00	59.662,37	88,40	97,17
5	111	2017/54	4	Outros Investimentos	02	07010413				01/2017	12/2017	105.000,00	0,00	105.000,00	105.980,64	84.099,70	190.080,34	80,09	90,09
5	111	2017/54	5	Equipamento Informático	02	070107				01/2017	12/2017	80.600,00	0,00	80.600,00	230.862,30	75.900,32	306.762,62	94,17	98,49
5	111	2017/54	6	Software Informático	02	070108				01/2017	12/2018	103.966,16	4.766,00	108.732,16	236.539,70	56.830,41	293.370,11	54,66	84,97
5	111	2017/54	7	Equipamento Administrativo	02	070109				01/2017	12/2017	11.500,00	0,00	11.500,00	24.763,17	6.169,48	30.932,65	53,65	85,30
5	111	2017/54	8	Locação de Maquinaria e Equipamento	02	070207				01/2017	02/2021	1.500,00	290.000,00	291.500,00	327.109,62	0,00	327.109,62	0,00	52,88
5	111	2017/54	9	Equipamento de Transporte	02	07010602				01/2017	12/2017	44.816,11	0,00	44.816,11	0,00	22.839,88	22.839,88	50,96	50,96
5	111	2017/55		Aquisição, Construção e Manutenção de Edifícios															
5	111	2017/55	1	Edifícios	02	07010301				01/2017	12/2017	431.419,00	0,00	431.419,00	154.487,52	254.482,35	408.969,87	58,99	69,80
5	111	2017/55	2	Equipamentos Desportivos	02	07010406				01/2017	12/2017	193.149,68	0,00	193.149,68	307.409,02	169.841,13	477.250,15	87,93	95,34
				Totais do Programa 111:								1.884.030,37	294.766,00	2.178.796,37	2.400.408,72	1.369.447,39	3.769.856,11	72,69	82,33
5	420			TRANSFERÊNCIAS ENTRE ADMINISTRAÇÕES															
5	420	2015/5060		Fundo de Apoio Municipal	02	090802				06/2015	12/2021	104.827,00	419.308,00	524.135,00	209.654,00	104.827,00	314.481,00	100,00	42,86
5	420	2017/5400		Transferências para as Freguesias															
5	420	2017/54001		Transferencias Correntes															
5	420	2017/54001/1		Fors de Arrão	02	04050102				01/2017	12/2017	16.001,14	0,00	16.001,14	32.241,99	12.131,50	44.373,49	75,82	91,98
5	420	2017/54001/2		Galveias	02	04050102				01/2017	12/2017	28.627,97	0,00	28.627,97	138.577,58	20.479,73	159.057,31	71,54	95,13
5	420	2017/54001/3		Longomel	02	04050102				01/2017	12/2017	15.479,23	0,00	15.479,23	56.095,46	11.989,53	68.084,99	77,46	95,12
5	420	2017/54001/4		Montargil	02	04050102				01/2017	12/2017	51.505,50	0,00	51.505,50	106.835,96	44.047,11	150.883,07	85,52	95,29
5	420	2017/54001/5		Ponte de Sor, Tramaga e Vale de Açor	02	04050102				01/2017	12/2017	39.643,55	0,00	39.643,55	98.984,19	33.777,21	132.761,40	85,20	95,77
5	420	2017/54002		Transferências de Capital	02	08050102				01/2017	12/2017	1.000,00	0,00	1.000,00	126.482,31	0,00	126.482,31	0,00	99,22
				Totais do Programa 420:								257.084,39	419.308,00	676.392,39	768.871,49	227.252,08	996.123,57	88,40	68,92
5	512			SERVIÇOS GERAIS DA ADMINISTRAÇÃO															
5	512	2015/5505		Aluguer de Plataforma de Contratação	02	020208				06/2015	06/2018	5.930,08	2.281,00	8.211,08	13.707,60	2.736,75	16.444,35	46,15	75,02
5	512	2017/5501		Contrato de Fornecimento de Gasóleo	02	02010202				09/2017	09/2018	204.235,00	130.675,00	334.910,00	971.918,42	198.788,84	1.170.707,26	97,33	89,58
5	512	2017/5502		Fornecimento de Gás	02	02010299				01/2017	12/2018	105.452,00	30.000,00	135.452,00	289.934,94	77.144,49	367.079,43	73,16	86,29
5	512	2017/5503		Fornecimento de Energia Eletrica	02	020201				01/2017	12/2017	493.500,00	0,00	493.500,00	1.348.696,92	401.860,90	1.750.557,82	81,43	95,03
5	512	2017/5504		Fornecimento de Produtos Quimicos	02	020109				01/2017	12/2017	23.000,00	0,00	23.000,00	0,00	11.872,90	11.872,90	51,62	51,62
5	512	2017/5505		Higiene e Segurança no Trabalho	02	020222				01/2017	12/2017	12.070,00	0,00	12.070,00	25.477,15	6.176,37	31.653,52	51,17	84,30
5	512	2017/5506		Manutenção e Conservação de Parques e Jardins	02	020220				01/2017	12/2017	67.000,00	0,00	67.000,00	186.164,41	45.438,22	231.602,63	67,82	91,48

# Execução Anual das Grandes Opções do Plano

## Município de Ponte de Sor

Período: 01-01-2017 a 31-12-2017    Ano: 2017

(designação da autarquia local)

(unidade: €)

Obj.	Prog	Projeto		Designação	Código Classificação Orçamental	Forma de Realiz.	Fonte Financiamento (%)			Datas (Mês/Ano)			Montante Previsto			Montante executado			Nível Execução Anual (%)	Nível Execução Global (%)		
		Ano / N.º	Ação				AC	AA	FC	Início	Fim	Ano	Anos seguintes	Total	Anos Anteriores	Ano	Total					
5				IMPLEMENTAR UMA GESTÃO MODERNA, EFICIEN																		
5	512			SERVIÇOS GERAIS DA ADMINISTRAÇÃO																		
5	512	2017/5507		Estudos, projetos e Consultadoria	02 020214	O				01/2017	12/2018	129.356,25	0,00	129.356,25	0,00	103.918,21	103.918,21	80,33	80,33			
5	512	2017/5508		Licenças de Software	02 020219	O				01/2017	12/2017	1.650,00	0,00	1.650,00	0,00	534,13	534,13	32,37	32,37			
												Totais do Programa 512:			1.042.193,33	162.956,00	1.205.149,33	2.835.899,44	848.470,81	3.684.370,25	81,41	91,17
												Totais do Objetivo 5:			3.183.308,09	877.030,00	4.060.338,09	6.005.179,65	2.445.170,28	8.450.349,93	76,81	83,95
												Total Geral:			13.574.269,09	3.643.140,78	17.217.409,87	18.740.311,88	10.607.820,14	29.348.132,02	78,15	81,62

**ORGÃO EXECUTIVO**

Em .... de ..... de .....

.....

**ORGÃO DELIBERATIVO**

Em .... de ..... de .....

.....



# Município de Ponte de Sor

## Modificações: GOP - Grandes Opções do Plano

Ano: **2017**  
 Alteração N.º: **13**  
 Revisão N.º: **2**

Rubrica										Despesas								Modificação (+/-)		
										2017				Anos Seguintes						
										Total		Financiamento Definido		Financiamento Não Definido (e)	2018	2019	2020		Outros	
Obj.	Prog.	Projeto		Aç.	Sub aç.	Designação	Classificação		Resp.	Datas (mês-ano)		Dotação Atual (a)=(c)+(e)	Dotação Corrigida (b)=(a)+(f)					Dotação Atual (c)		Dotação Corrigida (d)
		Ano	N.º				Org.	Económica			Início	Fim								
1										03-2018	03-2018	2.280.082,00	2.853.594,94	2.280.082,00	2.853.594,94	1.499.363,44				573.512,94
1	242									03-2018	03-2018	1.222.000,00	1.630.033,46	1.222.000,00	1.630.033,46	464.363,44				408.033,46
1	242	2015	4			02	07010405	DOM		10-2015	02-2017	150.000,00	134.685,13	150.000,00	134.685,13					-15.314,87
1	242	2016	3			02	070115	DAPU		09-2016	03-2017	12.000,00	12.000,00	12.000,00	12.000,00					
1	242	2016	4			02	07010405	DOM		06-2016	09-2017	110.000,00	199.340,87	110.000,00	199.340,87					89.340,87
1	242	2016	7			02	07010405	DOM		11-2016	04-2017	180.000,00	180.000,00	180.000,00	180.000,00					
1	242	2017	1			02	07030305	DOM		01-2017	12-2017	250.000,00	287.777,13	250.000,00	287.777,13					37.777,13
1	242	2017	2			02	07030301	DOM		01-2017	07-2017	100.000,00	131.000,00	100.000,00	131.000,00					31.000,00
1	242	2017	3			02	07030305	DOM		01-2017	04-2018	75.000,00	147.179,92	75.000,00	147.179,92					72.179,92
1	242	2017	4			02	07030301	DOM		03-2017	06-2018	20.000,00	500,00	20.000,00	500,00	19.000,00				-19.500,00
1	242	2017	5			02	07030305	DOM		03-2017	03-2018	50.000,00	500,00	50.000,00	500,00	345.000,00				-49.500,00
1	242	2017	6			02	07030305	DOM		03-2017	06-2018	50.000,00	500,00	50.000,00	500,00	45.000,00				-49.500,00
1	242	2017	7			02	07030305	DOM		03-2017	07-2018	100.000,00	117.569,90	100.000,00	117.569,90	55.363,44				17.569,90
1	242	2017	8			02	07030305	DOM		02-2017	06-2017	15.000,00	29.000,00	15.000,00	29.000,00					14.000,00
1	242	2017	10			02	07030305	DOM		03-2017	09-2017	40.000,00	73.745,00	40.000,00	73.745,00					33.745,00
1	242	2017	11			02	07030305	DOM		03-2017	09-2017	40.000,00	52.735,51	40.000,00	52.735,51					12.735,51
1	242	2017	12			02	07010413			01-2017	12-2017	10.000,00	35.000,00	10.000,00	35.000,00					25.000,00
1	242	2017	13			02	07030305	DOM		01-2017	12-2017	20.000,00	228.500,00	20.000,00	228.500,00					208.500,00
1	320									03-2018	03-2018	818.907,00	912.302,24	818.907,00	912.302,24	1.035.000,00				93.395,24
1	320	2016	11			02	07010301	DOM		10-2016	05-2017	454.807,00	519.807,94	454.807,00	519.807,94					65.000,94
1	320	2017	14			02	07010301	DOM		03-2017	02-2018	100.000,00	1.500,00	100.000,00	1.500,00	665.000,00				-98.500,00
1	320	2017	15			02	07010404			01-2017	12-2017	12.500,00	12.500,00	12.500,00	12.500,00					
1	320	2017	16			02	07011002			01-2017	12-2018	150.000,00	38.500,00	150.000,00	38.500,00	280.000,00				-111.500,00
1	320	2017	17			02	07011002			02-2017	03-2018	50.000,00	5.000,00	50.000,00	5.000,00	90.000,00				-45.000,00
1	320	2017	18			02	07010404			01-2017	12-2017	13.000,00	38.200,00	13.000,00	38.200,00					25.200,00
1	320	2017	19			02	070115			01-2017	12-2017	5.000,00	5.000,00	5.000,00	5.000,00					
1	320	2017	5000			02	020225			01-2017	12-2017	12.500,00	500,00	12.500,00	500,00					-12.000,00
1	320	2017	5001			02	020208			01-2017	12-2017	11.100,00	10.590,30	11.100,00	10.590,30					-509,70
1	320	2017	5002			02	020208			05-2017	05-2017	2.000,00	1.476,00	2.000,00	1.476,00					-524,00
1	320	2017	5003			02	020225			05-2017	05-2017	3.000,00	500,00	3.000,00	500,00					-2.500,00
1	320	2017	5004			02	020225			01-2017	12-2017	5.000,00	500,00	5.000,00	500,00					-4.500,00

# Município de Ponte de Sor

## Modificações: GOP - Grandes Opções do Plano

 Ano: **2017**

 Alteração N.º: **13**

 Revisão N.º: **2**

Rubrica										Despesas								Modificação (+/-)			
										2017				Anos Seguintes							
										Total		Financiamento Definido		Financiamento Não Definido (e)	2018	2019	2020		Outros		
Obj.	Prog.	Projeto		Aç.	Sub aç.	Designação	Classificação		Resp.	Datas (mês-ano)		Dotação Atual (a)=(c)+(e)	Dotação Corrigida (b)=(a)+(f)							Dotação Atual (c)	Dotação Corrigida (d)
		Ano	N.º				Org.	Económica			Início	Fim									
1	320	2017	5702			Ativação do Produto Turístico AIR SUMMIT - Ação de Promoção	02	020208		05-2017	05-2017		278.228,00		278.228,00					278.228,00	
1	332					<b>TRANSPORTES AÉREOS</b>				<b>03-2018</b>	<b>03-2018</b>		<b>239.175,00</b>	<b>311.259,24</b>	<b>239.175,00</b>	<b>311.259,24</b>					<b>72.084,24</b>
1	332	2017	21			Obras Complementares do Aerodromo Municipal de Ponte de Sor	02	07010413		01-2017	12-2017		150.000,00	193.851,66	150.000,00	193.851,66					43.851,66
1	332	2017	22			Aquisição de Equipamento	02	07011002	DOM	01-2017	12-2017		24.600,00	14.600,00	24.600,00	14.600,00					-10.000,00
1	332	2017	5005			Manutenção do ILS	02	020220		01-2017	12-2017		64.575,00	102.807,58	64.575,00	102.807,58					38.232,58
2						<b>PROMOVER A COESÃO SOCIAL</b>				<b>03-2018</b>	<b>03-2018</b>		<b>3.116.419,00</b>	<b>1.388.217,32</b>	<b>3.116.419,00</b>	<b>1.388.217,32</b>		<b>694.382,34</b>			<b>-1.728.201,68</b>
2	121					<b>PROTEÇÃO CIVIL</b>				<b>03-2018</b>	<b>03-2018</b>		<b>150.985,00</b>	<b>237.203,73</b>	<b>150.985,00</b>	<b>237.203,73</b>					<b>86.218,73</b>
2	121	2013	5001			<b>BOMBEIROS VOLUNTÁRIOS</b>				<b>03-2018</b>	<b>03-2018</b>		<b>24.357,00</b>	<b>98.301,32</b>	<b>24.357,00</b>	<b>98.301,32</b>					<b>73.944,32</b>
2	121	2013	5001	1		Subsídio Atribuído para Aquisição de Ambulância e Comp. na Aq. de Duas Viaturas de Combate a Incêndios	02	080701		08-2015	07-2017		24.357,00	98.301,32	24.357,00	98.301,32					73.944,32
2	121	2017	5007			Subsídio aos Bombeiros Voluntários	02	040701		01-2017	12-2017		25.000,00	10.000,00	25.000,00	10.000,00					-15.000,00
2	121	2017	5008			Equipa de Intervenção Permanente	02	040701		01-2017	12-2017		86.628,00	126.902,41	86.628,00	126.902,41					40.274,41
2	121	2017	5009			<b>PROTEÇÃO CIVIL</b>				<b>03-2018</b>	<b>03-2018</b>		<b>15.000,00</b>	<b>2.000,00</b>	<b>15.000,00</b>	<b>2.000,00</b>					<b>-13.000,00</b>
2	121	2017	5009	1		Aquisição de Bens	02	020121		01-2017	12-2017		10.000,00	1.500,00	10.000,00	1.500,00					-8.500,00
2	121	2017	5009	2		Aquisição de Serviços	02	020225		01-2017	12-2017		5.000,00	500,00	5.000,00	500,00					-4.500,00
2	232					<b>ACÇÃO SOCIAL</b>				<b>03-2018</b>	<b>03-2018</b>		<b>2.653.987,00</b>	<b>1.010.066,72</b>	<b>2.653.987,00</b>	<b>1.010.066,72</b>		<b>694.382,34</b>			<b>-1.643.920,28</b>
2	232	2015	18			Reabilitação do Centro de Convívio da Rua Santo António	02	07010307	DOM	11-2015	01-2017		30.021,00	15.421,00	30.021,00	15.421,00					-14.600,00
2	232	2017	5010			<b>Apoio a Associações de Cariz Social</b>				<b>03-2018</b>	<b>03-2018</b>		<b>2.120.000,00</b>	<b>766.303,47</b>	<b>2.120.000,00</b>	<b>766.303,47</b>		<b>694.382,34</b>			<b>-1.353.696,53</b>
2	232	2017	5010	1		Transferências Correntes-Centro Comunitários de Ervideira, Longomel, Vale do Arco, Vale de Açor, Tramaga, AFATI e Lar de Idosos de Ponte de Sor e outras	02	040701		01-2017	12-2017		400.000,00	516.750,00	400.000,00	516.750,00					116.750,00
2	232	2017	5010	2		Transferencias de Capital	02	080701		01-2017	12-2017		70.000,00	224.040,00	70.000,00	224.040,00					154.040,00
2	232	2017	5010	3		Apoio na Construção dos Edifícios para a Valencia de Lar de Tramaga, Vale de Açor e Longomel	02	080701		01-2017	09-2018		1.650.000,00	25.513,47	1.650.000,00	25.513,47		<b>694.382,34</b>			-1.624.486,53
2	232	2017	5011			<b>Projeto Integrado de Bem Estar Social</b>				<b>03-2018</b>	<b>03-2018</b>		<b>44.500,00</b>	<b>44.116,51</b>	<b>44.500,00</b>	<b>44.116,51</b>					<b>-383,49</b>
2	232	2017	5011	1		Aquisição de Bens de Saúde, Medicamentos, Meios de Diagnóstico e Consultas	02	04080202		01-2017	12-2017		5.000,00	2.500,00	5.000,00	2.500,00					-2.500,00
2	232	2017	5011	2		Protocolos com Entidades Parceiras	02	04080202		01-2017	12-2017		39.500,00		39.500,00						-39.500,00
2	232	2017	5011	3		Protocolos com Entidades Parceiras	02	040701		01-2017	12-2017			41.616,51		41.616,51					41.616,51
2	232	2017	5012			<b>Projeto de Luta Contra a Pobreza</b>				<b>03-2018</b>	<b>03-2018</b>		<b>105.000,00</b>	<b>65.000,00</b>	<b>105.000,00</b>	<b>65.000,00</b>					<b>-40.000,00</b>
2	232	2017	5012	1		Transferências de Capital- Recuperação de Habitação e Aquisição de Equipamentos Domésticos	02	080802	DAS	01-2017	12-2017		50.000,00	50.000,00	50.000,00	50.000,00					
2	232	2017	5012	2		Transferencias Correntes- Rendas, Alimentos, Agua, Eletricidade e Gas	02	04080202		01-2017	12-2017		55.000,00	15.000,00	55.000,00	15.000,00					-40.000,00
2	232	2017	5013			Almoço dos Idosos	02	020105		01-2017	12-2017		27.500,00	26.536,25	27.500,00	26.536,25					-963,75
2	232	2017	5014			Medidas de Apoio às Famílias-Contratos de Inserção +, de Inserção Estágios Profissionais	02	04080201		01-2017	12-2017		326.966,00	92.689,49	326.966,00	92.689,49					-234.276,51
2	241					<b>HABITAÇÃO</b>				<b>03-2018</b>	<b>03-2018</b>		<b>311.447,00</b>	<b>140.946,87</b>	<b>311.447,00</b>	<b>140.946,87</b>					<b>-170.500,13</b>

# Município de Ponte de Sor

## Modificações: GOP - Grandes Opções do Plano

 Ano: **2017**

 Alteração N.º: **13**

 Revisão N.º: **2**

Rubrica										Despesas								Modificação (+/-)		
										2017				Anos Seguintes						
										Total		Financiamento Definido		Financiamento Não Definido (e)						
Obj.	Prog.	Projeto		Aç.	Sub aç.	Designação	Classificação		Resp.	Datas (mês-ano)		Dotação Atual (a)=(c)+(e)	Dotação Corrigida (b)=(a)+(f)		Dotação Atual (c)	Dotação Corrigida (d)	2018		2019	2020
		Ano	N.º				Org.	Económica		Início	Fim									
2	241	2017	23			Recuperação do Edifício dos Magistrados	02	07010203	DOM	01-2017	07-2017	136.447,00	137.446,87	136.447,00	137.446,87					999,87
<b>2</b>	<b>241</b>	<b>2017</b>	<b>24</b>			<b>Aquisição e Recuperação de Edifícios para Habitação Social</b>				<b>03-2018</b>	<b>03-2018</b>	<b>175.000,00</b>	<b>3.500,00</b>	<b>175.000,00</b>	<b>3.500,00</b>					<b>-171.500,00</b>
2	241	2017	24	1		Aquisição de Edifícios	02	07010202		01-2017	12-2017	75.000,00	1.500,00	75.000,00	1.500,00					-73.500,00
2	241	2017	24	2		Recuperação de Edifícios	02	07010203		01-2017	12-2017	100.000,00	2.000,00	100.000,00	2.000,00					-98.000,00
<b>3</b>						<b>MELHORAR A QUALIDADE DE VIDA NUM QUADRO SUSTENTÁVEL</b>				<b>03-2018</b>	<b>03-2018</b>	<b>3.846.447,00</b>	<b>4.772.648,95</b>	<b>3.846.447,00</b>	<b>4.772.648,95</b>	<b>375.000,00</b>	<b>120.000,00</b>			<b>926.201,95</b>
<b>3</b>	<b>240</b>					<b>SERVIÇOS COLETIVOS</b>				<b>03-2018</b>	<b>03-2018</b>	<b>994.533,00</b>	<b>934.883,99</b>	<b>994.533,00</b>	<b>934.883,99</b>	<b>150.000,00</b>				<b>-59.649,01</b>
<b>3</b>	<b>240</b>	<b>2015</b>	<b>23</b>			<b>Infraestruturas Básicas de Longomel</b>				<b>03-2018</b>	<b>03-2018</b>	<b>124.650,00</b>	<b>154.320,95</b>	<b>124.650,00</b>	<b>154.320,95</b>					<b>29.670,95</b>
3	240	2015	23	1		Rede de Drenagem Águas Residuais N. Senhora Oliveira	02	07010402	DOM	11-2016	04-2018	8.750,00	6.270,17	8.750,00	6.270,17					-2.479,83
3	240	2015	23	2		Abastecimento de Água de N. Senhora da Oliveira	02	07010407	DOM	11-2016	04-2018	5.900,00	8.487,55	5.900,00	8.487,55					2.587,55
3	240	2015	23	3		Pavimentações e Obras Complementares	02	07030301	DOM	11-2016	04-2018	110.000,00	139.563,23	110.000,00	139.563,23					29.563,23
<b>3</b>	<b>240</b>	<b>2015</b>	<b>24</b>			<b>Infraestruturas Básicas de Foros do Arrão</b>				<b>03-2018</b>	<b>03-2018</b>	<b>120.000,00</b>	<b>134.392,15</b>	<b>120.000,00</b>	<b>134.392,15</b>					<b>14.392,15</b>
3	240	2015	24	1		Ampliação e Reestruturação de Águas Residuais	02	07010402	DOM	11-2016	05-2017	120.000,00	134.392,15	120.000,00	134.392,15					14.392,15
<b>3</b>	<b>240</b>	<b>2015</b>	<b>25</b>			<b>Infraestruturas Básicas da Freguesia de Ponte de Sor, Tramaga e Vale de Açor</b>				<b>03-2018</b>	<b>03-2018</b>	<b>206.752,00</b>	<b>209.780,42</b>	<b>206.752,00</b>	<b>209.780,42</b>					<b>3.028,42</b>
3	240	2015	25	1		Rede de Drenagem da Águas Residuais no CM 535	02	07010402	DOM	11-2016	03-2017	20.543,00	20.680,05	20.543,00	20.680,05					137,05
3	240	2015	25	2		Abastecimento de Água no CM 535	02	07010407	DOM	11-2016	03-2017	8.198,00	8.440,15	8.198,00	8.440,15					242,15
3	240	2015	25	3		Reposição de Pavimentos no CM 535	02	07030301	DOM	11-2016	03-2017	38.011,00	51.762,44	38.011,00	51.762,44					13.751,44
3	240	2015	25	7		Abastecimento de Água em Tramaga	02	07010407	DOM	11-2016	03-2017	25.000,00	16.996,65	25.000,00	16.996,65					-8.003,35
3	240	2015	25	8		Rede De Drenagem de Águas Residuais em Tramaga	02	07010402	DOM	11-2016	03-2017	30.000,00	22.567,50	30.000,00	22.567,50					-7.432,50
3	240	2015	25	9		Arruamentos em Tramaga	02	07030301	DOM	12-2016	03-2017	85.000,00	89.333,63	85.000,00	89.333,63					4.333,63
<b>3</b>	<b>240</b>	<b>2016</b>	<b>20</b>			<b>Rua Soeiro Pereira Gomes, em Ponte de Sor</b>				<b>03-2018</b>	<b>03-2018</b>	<b>110.000,00</b>	<b>149.746,10</b>	<b>110.000,00</b>	<b>149.746,10</b>					<b>39.746,10</b>
3	240	2016	20	1		Rede de drenagem de águas Residuais	02	07010402	DOM	06-2016	02-2017	20.000,00	24.257,40	20.000,00	24.257,40					4.257,40
3	240	2016	20	2		Abastecimento de Água	02	07010407	DOM	06-2016	02-2017	15.000,00	31.225,09	15.000,00	31.225,09					16.225,09
3	240	2016	20	3		Repavimentação e execução de passeios	02	07030301	DOM	06-2016	02-2017	75.000,00	94.263,61	75.000,00	94.263,61					19.263,61
<b>3</b>	<b>240</b>	<b>2016</b>	<b>62</b>			<b>Infraestruturas Básicas de Montargil</b>				<b>03-2018</b>	<b>03-2018</b>	<b>343.131,00</b>	<b>285.131,00</b>	<b>343.131,00</b>	<b>285.131,00</b>					<b>-58.000,00</b>
3	240	2016	62	1		Distribuição de Água no Loteamento do Laranjal, em Montargil	02	07010407	DOM	09-2016	04-2017	15.010,00	15.010,00	15.010,00	15.010,00					
3	240	2016	62	2		Rede Drenagem de Águas Residuais no Loteamento do Laranjal, em Montargil	02	07010402	DOM	09-2016	04-2017	7.219,00	7.219,00	7.219,00	7.219,00					
3	240	2016	62	3		Pavimentações e obras complementares no Loteamento do Laranjal, em Montargil	02	07030301	DOM	09-2016	04-2017	320.902,00	262.902,00	320.902,00	262.902,00					-58.000,00
<b>3</b>	<b>240</b>	<b>2017</b>	<b>25</b>			<b>Infraestruturas Básicas de Ponte de Sor</b>				<b>03-2018</b>	<b>03-2018</b>	<b>90.000,00</b>	<b>1.513,37</b>	<b>90.000,00</b>	<b>1.513,37</b>	<b>150.000,00</b>				<b>-88.486,63</b>
3	240	2017	25	1		Rede de Distribuição de Águas- Hortas da Foz	02	07010407	DOM	02-2017	07-2018	20.000,00	513,37	20.000,00	513,37					-19.486,63
3	240	2017	25	2		Rede de Drenagem de Águas Residuais- Hortas da Foz	02	07010402	DOM	02-2017	07-2018	20.000,00	500,00	20.000,00	500,00					-19.500,00
3	240	2017	25	3		Pavimentações e Obras Complementares- Hortas da Foz	02	07030301	DOM	02-2017	02-2018	50.000,00	500,00	50.000,00	500,00	150.000,00				-49.500,00
<b>3</b>	<b>243</b>					<b>SANEAMENTO</b>				<b>03-2018</b>	<b>03-2018</b>	<b>90.000,00</b>	<b>81.750,00</b>	<b>90.000,00</b>	<b>81.750,00</b>					<b>-8.250,00</b>

# Município de Ponte de Sor

## Modificações: GOP - Grandes Opções do Plano

 Ano: **2017**

 Alteração N.º: **13**

 Revisão N.º: **2**

Rubrica										Despesas								Modificação (+/-)			
										2017				Anos Seguintes							
Obj.	Prog.	Projeto		Aç.	Sub aç.	Designação	Classificação		Resp.	Datas (mês-ano)		Dotação Atual (a)=(c)+(e)	Dotação Corrigida (b)=(a)+(f)	Financiamento Definido		Financiamento Não Definido (e)	2018	2019	2020	Outros	(f)=(d)-(c)
		Ano	N.º				Org.	Económica		Início	Fim			Dotação Atual (c)	Dotação Corrigida (d)						
3	243	2017	30			Construção, Ampliação e Manutenção de Redes de Drenagem de Aguas Residuais	02	07010402	DOM	01-2017	12-2017	80.000,00	79.250,00	80.000,00	79.250,00						-750,00
3	243	2017	31			Construção e Manutenção de Etares	02	07010403	DOM	01-2017	12-2017	10.000,00	2.500,00	10.000,00	2.500,00						-7.500,00
3	<b>244</b>					<b>ABASTECIMENTO DE ÁGUA</b>				<b>03-2018</b>	<b>03-2018</b>	<b>165.000,00</b>	<b>256.500,00</b>	<b>165.000,00</b>	<b>256.500,00</b>						<b>91.500,00</b>
3	244	2017	35			Recuperação e Manutenção de Reservatórios	02	07010407	DOM	01-2017	12-2017	15.000,00	5.000,00	15.000,00	5.000,00						-10.000,00
3	244	2017	36			Reforço de Captações, Conservação e Manutenção de Redes de Agua	02	07010407	DOM	01-2017	12-2017	150.000,00	251.500,00	150.000,00	251.500,00						101.500,00
3	<b>246</b>					<b>AMBIENTE E CONSERVAÇÃO DA NATUREZA</b>				<b>03-2018</b>	<b>03-2018</b>	<b>10.000,00</b>	<b>12.160,00</b>	<b>10.000,00</b>	<b>12.160,00</b>						<b>2.160,00</b>
3	246	2017	5015			Campanha de Sensibilização de Proteção ao Ambiente	02	020225		01-2017	12-2017	10.000,00	12.160,00	10.000,00	12.160,00						2.160,00
3	<b>251</b>					<b>CULTURA</b>				<b>03-2018</b>	<b>03-2018</b>	<b>1.499.414,00</b>	<b>1.632.524,31</b>	<b>1.499.414,00</b>	<b>1.632.524,31</b>	<b>120.000,00</b>	<b>120.000,00</b>				<b>133.110,31</b>
3	251	2016	36			Centro Cultural de Montargil				<b>03-2018</b>	<b>03-2018</b>	<b>771.469,00</b>	<b>917.469,00</b>	<b>771.469,00</b>	<b>917.469,00</b>						<b>146.000,00</b>
3	251	2016	36	1		Empreitada	02	07010301	DOM	10-2016	05-2017	685.369,00	851.369,00	685.369,00	851.369,00						166.000,00
3	251	2016	36	2		Aquisição de Equipamentos	02	07011002		03-2017	06-2017	86.100,00	66.100,00	86.100,00	66.100,00						-20.000,00
3	251	2016	61			Musealização				<b>03-2018</b>	<b>03-2018</b>	<b>117.460,00</b>	<b>2.460,00</b>	<b>117.460,00</b>	<b>2.460,00</b>						<b>-115.000,00</b>
3	251	2016	61	1		Instalação Serviços	02	07010301	DECD	11-2016	03-2017	117.460,00	2.460,00	117.460,00	2.460,00						-115.000,00
3	251	2017	5100			<b>Semana da Cidade</b>				<b>03-2018</b>	<b>03-2018</b>	<b>98.000,00</b>	<b>136.360,31</b>	<b>98.000,00</b>	<b>136.360,31</b>						<b>38.360,31</b>
3	251	2017	5100	1		Espectaculos	02	020225	DECD	07-2017	07-2017	45.000,00	86.968,30	45.000,00	86.968,30						41.968,30
3	251	2017	5100	2		Aluguer de Stands	02	020208	DECD	07-2017	07-2017	22.000,00	20.774,70	22.000,00	20.774,70						-1.225,30
3	251	2017	5100	3		Publicidade	02	020217	DECD	07-2017	07-2017	10.000,00	4.000,00	10.000,00	4.000,00						-6.000,00
3	251	2017	5100	4		Seguros	02	020212	DECD	07-2017	07-2017	500,00	598,85	500,00	598,85						98,85
3	251	2017	5100	5		Aquisição de Serviços	02	020225	DECD	07-2017	07-2017	18.000,00	20.701,86	18.000,00	20.701,86						2.701,86
3	251	2017	5100	6		Aquisição de Bens	02	020121	DECD	07-2017	07-2017	2.500,00	3.316,60	2.500,00	3.316,60						816,60
3	251	2017	5101			<b>ANIMAÇÃO CULTURAL</b>				<b>03-2018</b>	<b>03-2018</b>	<b>79.000,00</b>	<b>179.500,00</b>	<b>79.000,00</b>	<b>179.500,00</b>						<b>100.500,00</b>
3	251	2017	5101	1		Eventos Culturais	02	020225	DECD	01-2017	12-2017	40.000,00	115.000,00	40.000,00	115.000,00						75.000,00
3	251	2017	5101	2		Casas de Fronteira e Alorna	02	020225	DECD	01-2017	12-2017	18.000,00	23.500,00	18.000,00	23.500,00						5.500,00
3	251	2017	5101	3		Publicidade	02	020217	DECD	01-2017	12-2017	10.000,00	21.000,00	10.000,00	21.000,00						11.000,00
3	251	2017	5101	4		Aquisição de Bens	02	020121	DECD	01-2017	12-2017	3.500,00	1.500,00	3.500,00	1.500,00						-2.000,00
3	251	2017	5101	5		Aquisição de Serviços	02	020225	DECD	01-2017	12-2017	7.500,00	18.500,00	7.500,00	18.500,00						11.000,00
3	251	2017	5102			<b>GEMINAÇÕES</b>				<b>03-2018</b>	<b>03-2018</b>	<b>15.000,00</b>	<b>750,00</b>	<b>15.000,00</b>	<b>750,00</b>						<b>-14.250,00</b>
3	251	2017	5102	1		Deslocações e Estadas	02	020213	DECD	01-2017	12-2017	3.000,00	750,00	3.000,00	750,00						-2.250,00
3	251	2017	5102	2		Transferencias Correntes	02	040903	DECD	01-2017	12-2017	2.500,00		2.500,00							-2.500,00
3	251	2017	5102	3		Transferencias de Capital	02	080903	DECD	01-2017	12-2017	2.000,00		2.000,00							-2.000,00
3	251	2017	5102	4		Aquisição de Serviços	02	020225	DECD	01-2017	12-2017	1.000,00		1.000,00							-1.000,00
3	251	2017	5102	5		Transportes	02	020210	DECD	01-2017	12-2017	6.500,00		6.500,00							-6.500,00
3	251	2017	5103			<b>Sete Sóis Sete Luas</b>				<b>03-2018</b>	<b>03-2018</b>	<b>105.000,00</b>	<b>108.900,00</b>	<b>105.000,00</b>	<b>108.900,00</b>						<b>3.900,00</b>

# Município de Ponte de Sor

## Modificações: GOP - Grandes Opções do Plano

 Ano: **2017**

 Alteração N.º: **13**

 Revisão N.º: **2**

Rubrica										Despesas								Modificação (+/-)									
										2017				Anos Seguintes													
										Total		Financiamento Definido		Financiamento Não Definido (e)	2018	2019	2020		Outros								
Obj.	Prog.	Projeto		Aç.	Sub aç.	Designação	Classificação		Resp.	Datas (mês-ano)		Dotação Atual (a)=(c)+(e)	Dotação Corrigida (b)=(a)+(f)					Dotação Atual (c)		Dotação Corrigida (d)	(f)=(d)-(c)						
		Ano	N.º				Org.	Económica			Início	Fim															
3	251	2017	5103	1				02	020216	DECD	01-2017	12-2017	50.000,00	50.000,00	50.000,00	50.000,00											
3	251	2017	5103	2				02	020225	DECD	01-2017	12-2017	40.000,00	44.500,00	40.000,00	44.500,00											4.500,00
3	251	2017	5103	3				02	020213	DECD	01-2017	12-2017	5.000,00	1.400,00	5.000,00	1.400,00											-3.600,00
3	251	2017	5103	4				02	020225	DECD	01-2017	12-2017	10.000,00	13.000,00	10.000,00	13.000,00											3.000,00
3	251	2017	5104					02	04080202	DECD	01-2017	12-2017	3.500,00	3.500,00	3.500,00	3.500,00											
3	251	2017	5105					02	020120	DECD	01-2017	12-2017	1.500,00	2.500,00	1.500,00	2.500,00											1.000,00
3	251	2017	5106					02	020220	DECD	01-2017	12-2017	4.985,00	4.985,00	4.985,00	4.985,00											
3	251	2017	5107								03-2018	03-2018	180.000,00	275.000,00	180.000,00	275.000,00											95.000,00
3	251	2017	5107	1				02	040701	DECD	01-2017	12-2017	155.000,00	220.000,00	155.000,00	220.000,00											65.000,00
3	251	2017	5107	2				02	080701	DECD	01-2017	12-2017	25.000,00	55.000,00	25.000,00	55.000,00											30.000,00
3	251	2017	5108					02	020225	DECD	01-2017	12-2019	120.000,00	600,00	120.000,00	600,00			120.000,00	120.000,00							-119.400,00
3	251	2017	5109					02	020225	DECD	05-2017	05-2017	3.500,00	500,00	3.500,00	500,00											-3.000,00
3	252										03-2018	03-2018	509.500,00	706.400,00	509.500,00	706.400,00											196.900,00
3	252	2017	5202								03-2018	03-2018	54.500,00	81.400,00	54.500,00	81.400,00											26.900,00
3	252	2017	5202	1				02	020225	DECD	01-2017	12-2017	45.000,00	57.900,00	45.000,00	57.900,00											12.900,00
3	252	2017	5202	2				02	020225	DECD	01-2017	12-2017	2.500,00	2.500,00	2.500,00	2.500,00											
3	252	2017	5202	3				02	020121	DECD	01-2017	12-2017	1.500,00	7.500,00	1.500,00	7.500,00											6.000,00
3	252	2017	5202	4				02	020217	DECD	01-2017	12-2017	1.500,00	9.500,00	1.500,00	9.500,00											8.000,00
3	252	2017	5202	5				02	020115	DECD	01-2017	12-2017	4.000,00	4.000,00	4.000,00	4.000,00											
3	252	2017	5203								03-2018	03-2018	455.000,00	625.000,00	455.000,00	625.000,00											170.000,00
3	252	2017	5203	1				02	040701	DECD	01-2017	12-2017	385.000,00	475.000,00	385.000,00	475.000,00											90.000,00
3	252	2017	5203	2				02	080701	DECD	01-2017	12-2017	70.000,00	150.000,00	70.000,00	150.000,00											80.000,00
3	253										03-2018	03-2018	80.000,00	128.463,45	80.000,00	128.463,45											48.463,45
3	253	2016	39					02	07010307	DOM	09-2016	02-2017	65.000,00	115.413,45	65.000,00	115.413,45											50.413,45
3	253	2017	40					02	07010412		01-2017	12-2017	15.000,00	13.050,00	15.000,00	13.050,00											-1.950,00
3	330										03-2018	03-2018	498.000,00	1.019.967,20	498.000,00	1.019.967,20			105.000,00								521.967,20
3	330	2017	41					02	07030301	DOM	02-2017	06-2018	175.000,00	155.100,00	175.000,00	155.100,00			105.000,00								-19.900,00
3	330	2017	42					02	07030301	DOM	03-2017	06-2017	30.000,00	50.600,00	30.000,00	50.600,00											20.600,00
3	330	2017	43					02	07030301	DOM	02-2017	06-2017	13.000,00	10.267,20	13.000,00	10.267,20											-2.732,80
3	330	2017	45					02	07030301	DOM	03-2017	06-2017	260.000,00	767.000,00	260.000,00	767.000,00											507.000,00
3	330	2017	46					02	07010409	DOM	01-2017	12-2017	20.000,00	37.000,00	20.000,00	37.000,00											17.000,00
4											03-2018	03-2018	1.094.888,00	1.376.499,79	1.094.888,00	1.376.499,79			77.365,00								281.611,79

# Município de Ponte de Sor

## Modificações: GOP - Grandes Opções do Plano

 Ano: **2017**

 Alteração N.º: **13**

 Revisão N.º: **2**

Rubrica										Despesas							Modificação (+/-)				
										2017				Anos Seguintes							
										Total		Financiamento Definido		Financiamento Não Definido (e)	2018	2019		2020	Outros		
Obj.	Prog.	Projeto		Aç.	Sub aç.	Designação	Classificação		Resp.	Datas (mês-ano)		Dotação Atual (a)=(c)+(e)	Dotação Corrigida (b)=(a)+(f)							Dotação Atual (c)	Dotação Corrigida (d)
		Ano	N.º				Org.	Económica		Início	Fim										
4	210					<b>ENSINO SUPERIOR</b>					03-2018	03-2018	85.000,00	82.000,00	85.000,00	82.000,00					-3.000,00
4	210	2017	5700			02	04080202	DAS	01-2017	12-2017		70.000,00	79.000,00	70.000,00	79.000,00					9.000,00	
4	210	2017	5701			02	040305	DAS	01-2017	12-2017		15.000,00	3.000,00	15.000,00	3.000,00					-12.000,00	
4	211					<b>ENSINO NÃO SUPERIOR</b>					03-2018	03-2018	1.009.888,00	1.294.499,79	1.009.888,00	1.294.499,79					284.611,79
4	211	2015	5017			<b>ERASMUS +</b>					03-2018	03-2018	140.118,00	140.118,00	140.118,00	140.118,00					77.365,00
4	211	2015	5017	1		02	040701	DECD	09-2015	08-2018		42.714,00	42.714,00	42.714,00	42.714,00					21.377,00	
4	211	2015	5017	2		02	040305	DECD	09-2015	08-2018		13.818,00	13.818,00	13.818,00	13.818,00					6.909,00	
4	211	2015	5017	3		02	040901	DECD	09-2015	08-2018		29.024,00	29.024,00	29.024,00	29.024,00					14.512,00	
4	211	2015	5017	4		02	020220	DECD	09-2015	08-2018		15.000,00	15.000,00	15.000,00	15.000,00					12.200,00	
4	211	2015	5017	5		02	020213	DECD	01-2016	12-2017		1.895,00	1.895,00	1.895,00	1.895,00						
4	211	2015	5017	6		02	020220	DECD	01-2016	12-2018		30.600,00	30.600,00	30.600,00	30.600,00					15.300,00	
4	211	2015	5017	7		02	020225	DECD	01-2016	12-2018		1.520,00	1.520,00	1.520,00	1.520,00					1.520,00	
4	211	2015	5017	8		02	020225	DECD	01-2016	12-2018		5.547,00	5.547,00	5.547,00	5.547,00					5.547,00	
4	211	2017	5301			<b>PLANO ESTRATÉGICO EDUCATIVO</b>					03-2018	03-2018	491.953,00	524.235,99	491.953,00	524.235,99					32.282,99
4	211	2017	5301	1		02	040701	DECD	01-2017	12-2017		101.196,00	98.634,85	101.196,00	98.634,85					-2.561,15	
4	211	2017	5301	2		02	040701	DECD	01-2017	12-2017		134.783,00	136.202,53	134.783,00	136.202,53					1.419,53	
4	211	2017	5301	3		02	040701	DECD	01-2017	12-2017		100.974,00	157.748,61	100.974,00	157.748,61					56.774,61	
4	211	2017	5301	4		02	020121	DECD	01-2017	12-2017		1.500,00	100,00	1.500,00	100,00					-1.400,00	
4	211	2017	5301	5		02	040701	DECD	01-2017	12-2017		21.000,00	100,00	21.000,00	100,00					-20.900,00	
4	211	2017	5301	6		02	04080202	DECD	01-2017	12-2017		3.000,00	3.300,00	3.000,00	3.300,00					300,00	
4	211	2017	5301	7		02	020225	DECD	01-2017	12-2017		5.000,00	18.650,00	5.000,00	18.650,00					13.650,00	
4	211	2017	5301	8		02	020120	DECD	01-2017	12-2017		3.000,00	3.000,00	3.000,00	3.000,00						
4	211	2017	5301	9		02	020212	DECD	01-2017	12-2017		1.500,00	1.500,00	1.500,00	1.500,00						
4	211	2017	5301	10		02	040305	DECD	01-2017	12-2017		120.000,00	105.000,00	120.000,00	105.000,00					-15.000,00	
4	211	2017	5302			<b>AÇÃO SOCIAL ESCOLAR</b>					03-2018	03-2018	205.000,00	203.750,00	205.000,00	203.750,00					-1.250,00
4	211	2017	5302	1		02	04080202	DECD	01-2017	12-2017		25.000,00	35.750,00	25.000,00	35.750,00					10.750,00	
4	211	2017	5302	2		<b>Transportes Escolares</b>					03-2018	03-2018	180.000,00	168.000,00	180.000,00	168.000,00					-12.000,00
4	211	2017	5302	2	1	02	020210	DECD	01-2017	12-2017		160.000,00	160.500,00	160.000,00	160.500,00					500,00	
4	211	2017	5302	2	2	02	040701	DECD	01-2017	12-2017		20.000,00	7.500,00	20.000,00	7.500,00					-12.500,00	
4	211	2017	5303			<b>Fruta Escolar</b>					03-2018	03-2018	5.400,00	5.400,00	5.400,00	5.400,00					
4	211	2017	5303	1		02	020106	DECD	01-2017	12-2017		4.900,00	4.900,00	4.900,00	4.900,00						
4	211	2017	5303	2		02	020225	DECD	01-2017	12-2017		500,00	500,00	500,00	500,00						

# Município de Ponte de Sor

## Modificações: GOP - Grandes Opções do Plano

Ano: **2017**  
 Alteração N.º: **13**  
 Revisão N.º: **2**

Rubrica										Despesas										Modificação (+/-)				
										2017				Anos Seguintes				(f)=(d)-(c)						
										Total		Financiamento Definido		Financiamento Não Definido (e)	2018	2019	2020		Outros					
Obj.	Prog.	Projeto		Aç.	Sub aç.	Designação	Classificação		Resp.	Datas (mês-ano)		Dotação Atual (a)=(c)+(e)	Dotação Corrigida (b)=(a)+(f)					Dotação Atual (c)			Dotação Corrigida (d)			
		Ano	N.º				Org.	Económica			Início	Fim												
4	211	2017	5304			<b>Refeitórios Escolares</b>					03-2018	03-2018	60.517,00	78.960,00	60.517,00	78.960,00					18.443,00			
4	211	2017	5304	1		Refeições Escolares					02	020105	DECD	01-2017	12-2017	20.000,00	20.000,00	20.000,00	20.000,00					
4	211	2017	5304	2		Protocolos com entidades Parceiras					02	020105	DECD	01-2017	12-2017	30.000,00	35.000,00	30.000,00	35.000,00					5.000,00
4	211	2017	5304	3		Protocolo com a Freguesia de Galveias no Ambito das Refeições Escolares					02	04050102	DECD	01-2017	12-2017	10.517,00	23.960,00	10.517,00	23.960,00					13.443,00
4	211	2017	5305			<b>Dia Mundial da Criança</b>					03-2018	03-2018	3.900,00	2.811,80	3.900,00	2.811,80							-1.088,20	
4	211	2017	5305	1		Materiais Didáticos					02	020120		01-2017	12-2017	1.700,00	1.250,00	1.700,00	1.250,00					-450,00
4	211	2017	5305	2		Transportes					02	020210		01-2017	12-2017	700,00	795,00	700,00	795,00					95,00
4	211	2017	5305	3		Aquisição de Serviços					02	020225		01-2017	12-2017	750,00		750,00						-750,00
4	211	2017	5305	4		Aquisição de Bens					02	020121		01-2017	12-2017	750,00	766,80	750,00	766,80					16,80
4	211	2017	5306			<b>Para Ti Se Não Faltares</b>					03-2018	03-2018	44.500,00	64.500,00	44.500,00	64.500,00							20.000,00	
4	211	2017	5306	1		Ateliers Educativos e Atividades Desportivas					02	040701		01-2017	12-2017	40.000,00	60.000,00	40.000,00	60.000,00					20.000,00
4	211	2017	5306	2		Alimentação					02	020105		01-2017	12-2017	4.500,00	4.500,00	4.500,00	4.500,00					
4	211	2017	5307			<b>Gestão do Parque Escolar</b>					03-2018	03-2018	56.000,00	61.000,00	56.000,00	61.000,00							5.000,00	
4	211	2017	5307	1		Transferencias Correntes					02	040305		01-2017	12-2017	7.000,00	12.000,00	7.000,00	12.000,00					5.000,00
4	211	2017	5307	2		Transferencias de Capital					02	080306		01-2017	12-2017	49.000,00	49.000,00	49.000,00	49.000,00					
4	211	2017	5309			Prémios no âmbito de Concursos Escolares					02	04080202		01-2017	12-2017	2.500,00	2.500,00	2.500,00	2.500,00					
4	211	2017	5310			<b>Empreender para o Sucesso</b>					03-2018	03-2018				211.224,00	211.224,00							211.224,00
4	211	2017	5310	1		Equipamento Informático					02	070107		09-2017	08-2018		129.100,00		129.100,00					129.100,00
4	211	2017	5310	2		Currículo Local					02	020220		01-2017	12-2017		57.000,00		57.000,00					57.000,00
4	211	2017	5310	3		Observatório					02	020220		09-2017	08-2018		25.124,00		25.124,00					25.124,00
5						<b>IMPLEMENTAR UMA GESTÃO MODERNA, EFICIENTE, EFICAZ,</b>					03-2018	03-2018	2.324.991,00	3.183.308,09	2.324.991,00	3.183.308,09			382.549,00	164.827,00	164.827,00	164.827,00	858.317,09	
5	111					<b>ADMINISTRAÇÃO GERAL</b>					03-2018	03-2018	975.000,00	1.884.030,37	975.000,00	1.884.030,37			114.766,00	60.000,00	60.000,00	60.000,00	909.030,37	
5	111	2017	51			<b>SAMA - Projeto de Modernização Administrativa</b>					03-2018	03-2018	75.000,00	37.000,00	75.000,00	37.000,00								-38.000,00
5	111	2017	51	1		Software					02	070108		01-2017	12-2017	25.000,00	15.000,00	25.000,00	15.000,00					-10.000,00
5	111	2017	51	2		Equipamentos Informáticos					02	070107		01-2017	12-2017	50.000,00	22.000,00	50.000,00	22.000,00					-28.000,00
5	111	2017	52			Aquisição de Terrenos					02	070101		01-2017	12-2017	50.000,00	34.000,00	50.000,00	34.000,00					-16.000,00
5	111	2017	53			Elaboração de Projetos					02	070115		01-2017	12-2017	180.000,00	180.000,00	180.000,00	180.000,00					
5	111	2017	54			<b>aquisição de Equipamentos</b>					03-2018	03-2018	370.000,00	1.008.461,69	370.000,00	1.008.461,69			114.766,00	60.000,00	60.000,00	60.000,00	638.461,69	
5	111	2017	54	1		Equipamento Básico					02	07011002		01-2017	12-2017	60.000,00	609.079,42	60.000,00	609.079,42					549.079,42
5	111	2017	54	2		Equipamento de Recolha de Resíduos					02	07011001		01-2017	12-2017	20.000,00	37.000,00	20.000,00	37.000,00					17.000,00
5	111	2017	54	3		Ferramentas e Utensílios					02	070111		01-2017	12-2017	15.000,00	15.000,00	15.000,00	15.000,00					
5	111	2017	54	4		Outros Investimentos					02	07010413		01-2017	12-2017	95.000,00	105.000,00	95.000,00	105.000,00					10.000,00
5	111	2017	54	5		Equipamento Informático					02	070107		01-2017	12-2017	40.000,00	80.600,00	40.000,00	80.600,00					40.600,00

# Município de Ponte de Sor

## Modificações: GOP - Grandes Opções do Plano

 Ano: **2017**

 Alteração N.º: **13**

 Revisão N.º: **2**

Rubrica										Despesas							Modificação (+/-)				
										2017				Anos Seguintes							
										Total		Financiamento Definido		Financiamento Não Definido (e)	2018	2019		2020	Outros		
Obj.	Prog.	Projeto		Aç.	Sub aç.	Designação	Classificação		Resp.	Datas (mês-ano)		Dotação Atual (a)=(c)+(e)	Dotação Corrigida (b)=(a)+(f)							Dotação Atual (c)	Dotação Corrigida (d)
		Ano	N.º				Org.	Económica		Início	Fim										
5	111	2017	54	6		Software Informático	02	070108		01-2017	12-2018	35.000,00	103.966,16	35.000,00	103.966,16		4.766,00			68.966,16	
5	111	2017	54	7		Equipamento Administrativo	02	070109		01-2017	12-2017	10.000,00	11.500,00	10.000,00	11.500,00					1.500,00	
5	111	2017	54	8		Locação de Maquinaria e Equipamento	02	070207		01-2017	02-2021	60.000,00	1.500,00	60.000,00	1.500,00		110.000,00	60.000,00	60.000,00	60.000,00	-58.500,00
5	111	2017	54	9		Equipamento de Transporte	02	07010602		01-2017	12-2017	35.000,00	44.816,11	35.000,00	44.816,11						9.816,11
<b>5</b>	<b>111</b>	<b>2017</b>	<b>55</b>			<b>Aquisição, Construção e Manutenção de Edifícios</b>				<b>03-2018</b>	<b>03-2018</b>	<b>300.000,00</b>	<b>624.568,68</b>	<b>300.000,00</b>	<b>624.568,68</b>						<b>324.568,68</b>
5	111	2017	55	1		Edifícios	02	07010301	DOM	01-2017	12-2017	200.000,00	431.419,00	200.000,00	431.419,00						231.419,00
5	111	2017	55	2		Equipamentos Desportivos	02	07010406	DOM	01-2017	12-2017	100.000,00	193.149,68	100.000,00	193.149,68						93.149,68
<b>5</b>	<b>420</b>					<b>TRANSFERÊNCIAS ENTRE ADMINISTRAÇÕES</b>				<b>03-2018</b>	<b>03-2018</b>	<b>386.760,00</b>	<b>257.084,39</b>	<b>386.760,00</b>	<b>257.084,39</b>		<b>104.827,00</b>	<b>104.827,00</b>	<b>104.827,00</b>	<b>104.827,00</b>	<b>-129.675,61</b>
5	420	2015	5060			Fundo de Apoio Municipal	02	090802		06-2015	12-2021	104.827,00	104.827,00	104.827,00	104.827,00		104.827,00	104.827,00	104.827,00	104.827,00	
<b>5</b>	<b>420</b>	<b>2017</b>	<b>5400</b>			<b>Transferências para as Freguesias</b>				<b>03-2018</b>	<b>03-2018</b>	<b>281.933,00</b>	<b>152.257,39</b>	<b>281.933,00</b>	<b>152.257,39</b>						<b>-129.675,61</b>
<b>5</b>	<b>420</b>	<b>2017</b>	<b>5400</b>	<b>1</b>		<b>Transferencias Correntes</b>				<b>03-2018</b>	<b>03-2018</b>	<b>131.933,00</b>	<b>151.257,39</b>	<b>131.933,00</b>	<b>151.257,39</b>						<b>19.324,39</b>
5	420	2017	5400	1	1	Foros de Arrão	02	04050102		01-2017	12-2017	16.778,00	16.001,14	16.778,00	16.001,14						-776,86
5	420	2017	5400	1	2	Galveias	02	04050102		01-2017	12-2017	33.500,00	28.627,97	33.500,00	28.627,97						-4.872,03
5	420	2017	5400	1	3	Longomel	02	04050102		01-2017	12-2017	15.000,00	15.479,23	15.000,00	15.479,23						479,23
5	420	2017	5400	1	4	Montargil	02	04050102		01-2017	12-2017	25.000,00	51.505,50	25.000,00	51.505,50						26.505,50
5	420	2017	5400	1	5	Ponte de Sor, Tramaga e Vale de Açor	02	04050102		01-2017	12-2017	41.655,00	39.643,55	41.655,00	39.643,55						-2.011,45
5	420	2017	5400	2		Transferências de Capital	02	08050102		01-2017	12-2017	150.000,00	1.000,00	150.000,00	1.000,00						-149.000,00
<b>5</b>	<b>512</b>					<b>SERVIÇOS GERAIS DA ADMINISTRAÇÃO</b>				<b>03-2018</b>	<b>03-2018</b>	<b>963.231,00</b>	<b>1.042.193,33</b>	<b>963.231,00</b>	<b>1.042.193,33</b>		<b>162.956,00</b>				<b>78.962,33</b>
5	512	2015	5505			Aluguer de Plataforma de Contratação	02	020208		06-2015	06-2018	5.474,00	5.930,08	5.474,00	5.930,08		2.281,00				456,08
5	512	2017	5501			Contrato de Fornecimento de Gasóleo	02	02010202	DOM	09-2017	09-2018	174.235,00	204.235,00	174.235,00	204.235,00		130.675,00				30.000,00
5	512	2017	5502			Fornecimento de Gás	02	02010299		01-2017	12-2018	103.952,00	105.452,00	103.952,00	105.452,00		30.000,00				1.500,00
5	512	2017	5503			Fornecimento de Energia Eletrica	02	020201		01-2017	12-2017	487.500,00	493.500,00	487.500,00	493.500,00						6.000,00
5	512	2017	5504			Fornecimento de Produtos Quimicos	02	020109		01-2017	12-2017	30.000,00	23.000,00	30.000,00	23.000,00						-7.000,00
5	512	2017	5505			Higiene e Seguranca no Trabalho	02	020222		01-2017	12-2017	12.070,00	12.070,00	12.070,00	12.070,00						
5	512	2017	5506			Manutenção e Conservação de Parques e Jardins	02	020220		01-2017	12-2017	65.000,00	67.000,00	65.000,00	67.000,00						2.000,00
5	512	2017	5507			Estudos, projetos e Consultadoria	02	020214		01-2017	12-2018	50.000,00	129.356,25	50.000,00	129.356,25						79.356,25



# Município de Ponte de Sor

## Modificações: GOP - Grandes Opções do Plano

Ano: **2017**

Alteração N.º: **13**

Revisão N.º: **2**

Rubrica										Despesas						Modificação (+/-)												
										2017					Anos Seguintes													
Obj.		Projeto		Aç.		Subaç.		Designação		Classificação		Resp.		Datas (mês-ano)			Total		Financiamento Definido		Financiamento Não Definido (e)							
		Ano	N.º			Org.	Económica															2018	2019	2020	Outros	(f)=(d)-(c)		
5		512	2017	5508				Licenças de Software	02	020219			01-2017	12-2017	35.000,00		1.650,00		35.000,00		1.650,00							-33.350,00
<b>Totais:</b>																<b>12.662.827,00</b>	<b>13.574.269,09</b>	<b>12.662.827,00</b>	<b>13.574.269,09</b>	<b>0,00</b>	<b>3.028.659,78</b>	<b>284.827,00</b>	<b>164.827,00</b>	<b>164.827,00</b>	<b>911.442,09</b>			

**ORGÃO EXECUTIVO**

Em ..... de ..... de .....

.....

**ORGÃO DELIBERATIVO**

Em ..... de ..... de .....

.....

# Município de Ponte de Sor

## Modificações do Orçamento - Receita

Ano: **2017**  
 Alteração N.º: **13**  
 Revisão N.º: **2**

Classificação Económica		Receita			Observações (7)
Código (1)	Descrição (2)	Previsões Iniciais (3)	Modificações Orçamentais		
			Inscrições/ Reforços (4)	Diminuições/ Anulações (5)	
					Previsões Corrigidas (6)=(3)+(4)-(5)
<b>RECEITAS CORRENTES</b>		<b>14.085.970,00</b>	<b>251.440,02</b>	<b>6,00</b>	<b>14.337.404,02</b>
<b>01</b>	<b>Impostos directos</b>	<b>1.899.174,00</b>			<b>1.899.174,00</b>
<b>0102</b>	<b>Outros</b>	<b>1.899.174,00</b>			<b>1.899.174,00</b>
010202	Imposto municipal sobre imóveis	1.329.100,00			1.329.100,00
010203	Imposto único de circulação	286.631,00			286.631,00
010204	Imposto municipal sobre transm. onerosas imóveis	283.424,00			283.424,00
<b>010207</b>	<b>Impostos abolidos</b>	<b>18,00</b>			<b>18,00</b>
01020701	Contribuição autárquica	15,00			15,00
01020702	Imposto municipal de sisa	1,00			1,00
01020703	Imposto municipal sobre veículos	1,00			1,00
01020799	Outros impostos abolidos	1,00			1,00
010299	Impostos directos diversos	1,00			1,00
<b>02</b>	<b>Impostos indirectos</b>	<b>24.688,00</b>	<b>3,00</b>	<b>3,00</b>	<b>24.688,00</b>
<b>0202</b>	<b>Outros</b>	<b>24.688,00</b>	<b>3,00</b>	<b>3,00</b>	<b>24.688,00</b>
<b>020206</b>	<b>Impostos indirectos específicos das autarq.localis</b>	<b>24.688,00</b>	<b>3,00</b>	<b>3,00</b>	<b>24.688,00</b>
02020601	Mercados e feiras	1,00			1,00
02020602	Loteamentos e obras	5.517,00			5.517,00
02020603	Ocupação da via pública	10.816,00			10.816,00
02020605	Publicidade	332,00			332,00
02020606	Saneamento	1,00			1,00
02020607	Utilização da rede viária municipal	1,00			1,00
02020608	Arrendamento Urbano	1,00			1,00
<b>02020699</b>	<b>Outros</b>	<b>8.019,00</b>	<b>3,00</b>	<b>3,00</b>	<b>8.019,00</b>
0202069901	Taxa municipal de direitos de passagem	1,00			1,00
0202069902	Taxa de depósito da ficha técnica da habitação	92,00			92,00
0202069903	Taxa de Protecção Civil	0,00	1,00		1,00
0202069904	Taxa Turística	0,00	1,00		1,00
0202069905	Taxa de Gestão de Resíduos - TGR	0,00	1,00		1,00

# Município de Ponte de Sor

Ano: **2017**  
 Alteração N.º: **13**  
 Revisão N.º: **2**

## Modificações do Orçamento - Receita

Classificação Económica		Receita			Observações (7)
Código (1)	Descrição (2)	Previsões Iniciais (3)	Modificações Orçamentais		
			Inscrições/ Reforços (4)	Diminuições/ Anulações (5)	
		Previsões Corrigidas (6)=(3)+(4)-(5)			
0202069999	Outros	7.926,00		3,00	7.923,00
<b>04</b>	<b>Taxas, multas e outras penalidades</b>	<b>52.389,00</b>	<b>3,00</b>	<b>3,00</b>	<b>52.389,00</b>
<b>0401</b>	<b>Taxas</b>	<b>28.244,00</b>	<b>3,00</b>	<b>3,00</b>	<b>28.244,00</b>
<b>040123</b>	<b>Taxas específicas das autarquias locais</b>	<b>28.244,00</b>	<b>3,00</b>	<b>3,00</b>	<b>28.244,00</b>
04012301	Mercados e feiras	1,00			1,00
04012302	Loteamentos e obras	19.365,00			19.365,00
04012303	Ocupação da via pública	743,00			743,00
04012305	Caça, uso e porte de arma	11,00			11,00
04012306	Saneamento	1,00			1,00
04012307	Arrendamento urbano	1,00			1,00
<b>04012399</b>	<b>Outras</b>	<b>8.122,00</b>	<b>3,00</b>	<b>3,00</b>	<b>8.122,00</b>
0401239901	Taxa de depósito da ficha técnica da habitação	70,00			70,00
0401239902	Taxa pela emissão do certificado de registo	1,00			1,00
0401239903	Taxa de Proteção Civil	0,00	1,00		1,00
0401239904	Taxa Turística	0,00	1,00		1,00
0401239905	Taxa de Gestão de Resíduos - TGR	0,00	1,00		1,00
0401239999	Outras	8.051,00		3,00	8.048,00
<b>0402</b>	<b>Multas e outras penalidades</b>	<b>24.145,00</b>			<b>24.145,00</b>
040201	Juros de mora	21.425,00			21.425,00
040202	Juros compensatórios	992,00			992,00
040204	Coimas e penalidades por contra-ordenações	1.727,00			1.727,00
040299	Multas e penalidades diversas	1,00			1,00
<b>05</b>	<b>Rendimentos da propriedade</b>	<b>846.102,00</b>			<b>846.102,00</b>
<b>0501</b>	<b>Juros-Sociedades e quase-socied.não financeiras</b>	<b>2,00</b>			<b>2,00</b>
050101	Públicas	1,00			1,00
050102	Privadas	1,00			1,00
<b>0502</b>	<b>Juros-Sociedades financeiras</b>	<b>10.000,00</b>			<b>10.000,00</b>
050201	Bancos e outras instituições financeiras	10.000,00			10.000,00

# Município de Ponte de Sor

## Modificações do Orçamento - Receita

Ano: **2017**  
 Alteração N.º: **13**  
 Revisão N.º: **2**

Classificação Económica		Receita			Observações (7)
Código (1)	Descrição (2)	Previsões Iniciais (3)	Modificações Orçamentais		
			Inscrições/ Reforços (4)	Diminuições/ Anulações (5)	
				Previsões Corrigidas (6)=(3)+(4)-(5)	
0505	Juros-Famílias	1,00			1,00
<b>0507</b>	<b>Dividend.partic.lucros socied.quase-soc.nãofinanc.</b>	<b>4,00</b>			<b>4,00</b>
050701	Empresas públicas	1,00			1,00
050702	Empresas públicas municipais e intermunicipais	1,00			1,00
050703	Empresas privadas	1,00			1,00
050799	Outras	1,00			1,00
<b>0509</b>	<b>Participações nos lucros de administ. públicas</b>	<b>1,00</b>			<b>1,00</b>
050999	Outras	1,00			1,00
<b>0510</b>	<b>Rendas</b>	<b>836.094,00</b>			<b>836.094,00</b>
051001	Terrenos	48.856,00			48.856,00
051002	Activos no subsolo	1,00			1,00
051003	Habitacões	1,00			1,00
051004	Edifícios	1,00			1,00
051005	Bens de domínio público	1,00			1,00
<b>051099</b>	<b>Outros</b>	<b>787.234,00</b>			<b>787.234,00</b>
05109901	Renda de concessão - EDP	787.233,00			787.233,00
05109902	Outros	1,00			1,00
<b>06</b>	<b>Transferências correntes</b>	<b>9.378.069,00</b>	<b>251.434,02</b>		<b>9.629.503,02</b>
<b>0601</b>	<b>Sociedades e quase-sociedades não financeiras</b>	<b>1,00</b>			<b>1,00</b>
060102	Privadas	1,00			1,00
<b>0602</b>	<b>Sociedades financeiras</b>	<b>2,00</b>			<b>2,00</b>
060201	Bancos e outras instituições financeiras	1,00			1,00
060202	Companhias de seguros e fundos de pensões	1,00			1,00
<b>0603</b>	<b>Administração central</b>	<b>9.378.058,00</b>	<b>251.434,02</b>		<b>9.629.492,02</b>
<b>060301</b>	<b>Estado</b>	<b>8.797.845,00</b>			<b>8.797.845,00</b>
06030101	Fundo de Equilíbrio Financeiro	6.989.056,00			6.989.056,00
06030102	Fundo Social Municipal	298.396,00			298.396,00
06030103	Participação fixa no IRS	375.549,00			375.549,00

# Município de Ponte de Sor

Ano: **2017**  
 Alteração N.º: **13**  
 Revisão N.º: **2**

## Modificações do Orçamento - Receita

Classificação Económica		Receita			Observações (7)
Código (1)	Descrição (2)	Previsões Iniciais (3)	Modificações Orçamentais		
			Inscrições/ Reforços (4)	Diminuições/ Anulações (5)	
				Previsões Corrigidas (6)=(3)+(4)-(5)	
06030199	Outras	1.134.844,00			1.134.844,00
060306	Estado-Particip.comunit.projectos co-financiados	397.648,00	251.434,02		649.082,02
060307	Serviços e fundos autónomos	182.565,00			182.565,00
<b>0605</b>	<b>Administração local</b>	<b>6,00</b>			<b>6,00</b>
<b>060501</b>	<b>Continente</b>	<b>6,00</b>			<b>6,00</b>
06050101	Municípios	1,00			1,00
06050102	Freguesias	1,00			1,00
06050103	Serviços autónomos da Administração local	1,00			1,00
06050104	Associação de municípios	1,00			1,00
06050106	Regiões de turismo	1,00			1,00
06050199	Outros	1,00			1,00
<b>0607</b>	<b>Instituições sem fins lucrativos</b>	<b>1,00</b>			<b>1,00</b>
060701	Instituições sem fins lucrativos	1,00			1,00
<b>0608</b>	<b>Famílias</b>	<b>1,00</b>			<b>1,00</b>
060801	Famílias	1,00			1,00
<b>07</b>	<b>Venda de bens e serviços correntes</b>	<b>1.860.631,00</b>			<b>1.860.631,00</b>
<b>0701</b>	<b>Venda de bens</b>	<b>699.721,00</b>			<b>699.721,00</b>
070101	Material de escritório	1,00			1,00
070102	Livros e documentação técnica	1,00			1,00
070103	Publicações e impressos	403,00			403,00
070104	Fardamentos e artigos pessoais	1,00			1,00
070105	Bens inutilizados	1,00			1,00
070106	Produtos agrícolas e pecuários	100,00			100,00
<b>070108</b>	<b>Mercadorias</b>	<b>9.007,00</b>			<b>9.007,00</b>
07010801	Habitação social	1,00			1,00
07010802	Água	1,00			1,00
07010803	Eletricidade	424,00			424,00
07010804	Inertes	1,00			1,00

# Município de Ponte de Sor

## Modificações do Orçamento - Receita

Ano: **2017**  
 Alteração N.º: **13**  
 Revisão N.º: **2**

Classificação Económica		Receita			Observações (7)
Código (1)	Descrição (2)	Previsões Iniciais (3)	Modificações Orçamentais		
			Inscrições/ Reforços (4)	Diminuições/ Anulações (5)	
				Previsões Corrigidas (6)=(3)+(4)-(5)	
07010899	Outros	8.580,00			8.580,00
070109	Matérias de consumo	1,00			1,00
<b>070110</b>	<b>Desperdícios, resíduos e refugos</b>	<b>2,00</b>			<b>2,00</b>
07011001	Sucata	1,00			1,00
07011099	Outros	1,00			1,00
<b>070111</b>	<b>Produtos acabados e intermédios</b>	<b>684.243,00</b>			<b>684.243,00</b>
07011102	Água	684.240,00			684.240,00
07011103	Eletricidade	1,00			1,00
07011104	Habitação Social	1,00			1,00
07011199	Outros	1,00			1,00
070199	Outros	5.961,00			5.961,00
<b>0702</b>	<b>Serviços</b>	<b>864.215,00</b>			<b>864.215,00</b>
070201	Aluguer de espaços e equipamentos	100,00			100,00
070203	Vistorias e ensaios	1,00			1,00
070206	Reparações	1,00			1,00
070207	Alimentação e alojamento	5.281,00			5.281,00
<b>070208</b>	<b>Serv.sociais,recreativos,culturais e de desporto</b>	<b>128.510,00</b>			<b>128.510,00</b>
07020801	Serviços sociais	1,00			1,00
<b>07020802</b>	<b>Serviços recreativos</b>	<b>1,00</b>			<b>1,00</b>
0702080299	Outros	1,00			1,00
<b>07020803</b>	<b>Serviços culturais</b>	<b>23.591,00</b>			<b>23.591,00</b>
0702080399	Outros	23.591,00			23.591,00
07020804	Serviços desportivos	104.917,00			104.917,00
<b>070209</b>	<b>Serviços específicos das autarquias</b>	<b>641.231,00</b>			<b>641.231,00</b>
07020901	Saneamento	359.987,00			359.987,00
07020902	Resíduos sólidos	185.587,00			185.587,00
<b>07020903</b>	<b>Transportes colectivos de pessoas e mercadorias</b>	<b>22.029,00</b>			<b>22.029,00</b>
0702090302	Transportes escolares	22.028,00			22.028,00

# Município de Ponte de Sor

Ano: **2017**  
 Alteração N.º: **13**  
 Revisão N.º: **2**

## Modificações do Orçamento - Receita

Classificação Económica		Receita			Observações (7)
Código (1)	Descrição (2)	Previsões Iniciais (3)	Modificações Orçamentais		
			Inscrições/ Reforços (4)	Diminuições/ Anulações (5)	
				Previsões Corrigidas (6)=(3)+(4)-(5)	
0702090399	Outros	1,00			1,00
07020904	Trabalhos por conta de particulares	9.250,00			9.250,00
07020905	Cemitérios	16.696,00			16.696,00
07020906	Mercados e feiras	46.029,00			46.029,00
07020907	Parques de estacionamento	1,00			1,00
07020999	Outros	1.652,00			1.652,00
<b>070299</b>	<b>Outros</b>	<b>89.091,00</b>			<b>89.091,00</b>
07029902	Encargos de cobrança de receitas	1,00			1,00
07029999	Outros	89.090,00			89.090,00
<b>0703</b>	<b>Rendas</b>	<b>296.695,00</b>			<b>296.695,00</b>
070301	Habitacões	39.305,00			39.305,00
070302	Edifícios	252.746,00			252.746,00
070399	Outras	4.644,00			4.644,00
<b>08</b>	<b>Outras receitas correntes</b>	<b>24.917,00</b>			<b>24.917,00</b>
<b>0801</b>	<b>Outras</b>	<b>24.917,00</b>			<b>24.917,00</b>
<b>080199</b>	<b>Outras</b>	<b>24.917,00</b>			<b>24.917,00</b>
08019901	Indemniz.por deterior,roubo extravio bens patrim.	50,00			50,00
08019902	Indem.estrag.prov.outrem viat.outr.equip.aut.local	50,00			50,00
08019903	IVA reembolsado	1,00			1,00
08019904	IVA Inversão da liquidação	1,00			1,00
08019999	Diversas	24.815,00			24.815,00
	<b>RECEITAS DE CAPITAL</b>	<b>7.725.593,00</b>	<b>165.533,52</b>	<b>49.895,85</b>	<b>7.841.230,67</b>
<b>09</b>	<b>Venda de bens de investimento</b>	<b>14.394,00</b>	<b>165.533,52</b>	<b>14.355,00</b>	<b>165.572,52</b>
<b>0901</b>	<b>Terrenos</b>	<b>14.364,00</b>		<b>14.355,00</b>	<b>9,00</b>
090101	Sociedades e quase-sociedades não financeiras	5.928,00		5.927,00	1,00
090102	Sociedades financeiras	1,00			1,00
090103	Admin.Pública-Admin.central-Estado	1,00			1,00
090104	Admin.pública-Admin.central-Serv.fundos autónomos	1,00			1,00

# Município de Ponte de Sor

## Modificações do Orçamento - Receita

Ano: **2017**  
 Alteração N.º: **13**  
 Revisão N.º: **2**

Classificação Económica		Receita			Observações (7)
Código (1)	Descrição (2)	Previsões Iniciais (3)	Modificações Orçamentais		
			Inscrições/ Reforços (4)	Diminuições/ Anulações (5)	
		Previsões Corrigidas (6)=(3)+(4)-(5)			
090105	Admin.Pública-Admin.regional	1,00			1,00
090106	Admin.Pública-Admin.local-Continente	1,00			1,00
090108	Admin.Pública-Segurança social	1,00			1,00
090109	Instituições sem fins lucrativos	1,00			1,00
090110	Famílias	8.429,00		8.428,00	1,00
<b>0902</b>	<b>Habitações</b>	<b>9,00</b>			<b>9,00</b>
090201	Sociedades e quase-sociedades não financeiras	1,00			1,00
090202	Sociedades financeiras	1,00			1,00
090203	Admin.Pública-Admin.central-Estado	1,00			1,00
090204	Admin.pública-Admin.central-Serv.fundos autónomos	1,00			1,00
090205	Admin.Pública-Admin.regional	1,00			1,00
090206	Admin.Pública-Admin.local-Continente	1,00			1,00
090208	Admin.Pública-Segurança social	1,00			1,00
090209	Instituições sem fins lucrativos	1,00			1,00
090210	Famílias	1,00			1,00
<b>0903</b>	<b>Edifícios</b>	<b>9,00</b>			<b>9,00</b>
090301	Sociedades e quase-sociedades não financeiras	1,00			1,00
090302	Sociedades financeiras	1,00			1,00
090303	Admin.Pública-Admin.central-Estado	1,00			1,00
090304	Admin.pública-Admin.central-Serv.fundos autónomos	1,00			1,00
090305	Admin.Pública-Admin.regional	1,00			1,00
090306	Admin.Pública-Admin.local-Continente	1,00			1,00
090308	Admin.Pública-Segurança social	1,00			1,00
090309	Instituições sem fins lucrativos	1,00			1,00
090310	Famílias	1,00			1,00
<b>0904</b>	<b>Outros bens de investimento</b>	<b>12,00</b>	<b>165.533,52</b>		<b>165.545,52</b>
<b>090401</b>	<b>Sociedades e quase-sociedades não financeiras</b>	<b>3,00</b>	<b>165.533,52</b>		<b>165.536,52</b>
09040101	Equipamento de transporte	1,00			1,00



# Município de Ponte de Sor

Ano: **2017**  
 Alteração N.º: **13**  
 Revisão N.º: **2**

## Modificações do Orçamento - Receita

Classificação Económica		Receita			Observações (7)
Código (1)	Descrição (2)	Previsões Iniciais (3)	Modificações Orçamentais		
			Inscrições/ Reforços (4)	Diminuições/ Anulações (5)	
				Previsões Corrigidas (6)=(3)+(4)-(5)	
09040102	Maquinaria e equipamento	1,00			1,00
09040103	Outros	1,00	165.533,52		165.534,52
<b>090406</b>	<b>Admin.Pública-Admin.local-Continente</b>	<b>3,00</b>			<b>3,00</b>
09040601	Equipamento de transporte	1,00			1,00
09040602	Maquinaria e equipamento	1,00			1,00
09040603	Outros	1,00			1,00
<b>090409</b>	<b>Instituições sem fins lucrativos</b>	<b>3,00</b>			<b>3,00</b>
09040901	Equipamento de transporte	1,00			1,00
09040902	Maquinaria e equipamento	1,00			1,00
09040903	Outros	1,00			1,00
<b>090410</b>	<b>Famílias</b>	<b>3,00</b>			<b>3,00</b>
09041001	Equipamento de transporte	1,00			1,00
09041002	Maquinaria e equipamento	1,00			1,00
09041003	Outros	1,00			1,00
<b>10</b>	<b>Transferências de capital</b>	<b>7.711.196,00</b>		<b>35.540,85</b>	<b>7.675.655,15</b>
<b>1003</b>	<b>Administração central</b>	<b>7.711.190,00</b>		<b>35.540,85</b>	<b>7.675.649,15</b>
<b>100301</b>	<b>Estado</b>	<b>776.564,00</b>			<b>776.564,00</b>
10030101	Fundo de Equilíbrio Financeiro	776.562,00			776.562,00
10030104	Cooperação Técnica e Financeira	1,00			1,00
10030199	Outras	1,00			1,00
100307	Estado-Particip.comunitária project.co-financiados	6.934.625,00		35.540,85	6.899.084,15
100308	Serviços e fundos autónomos	1,00			1,00
<b>1005</b>	<b>Administração local</b>	<b>6,00</b>			<b>6,00</b>
<b>100501</b>	<b>Continente</b>	<b>6,00</b>			<b>6,00</b>
10050101	Municípios	1,00			1,00
10050102	Freguesias	1,00			1,00
10050103	Serviços autónomos da administração local	1,00			1,00
10050104	Associações de municípios	1,00			1,00

# Município de Ponte de Sor

Ano: **2017**  
 Alteração N.º: **13**  
 Revisão N.º: **2**

## Modificações do Orçamento - Receita

Classificação Económica		Receita			Observações (7)
Código (1)	Descrição (2)	Previsões Iniciais (3)	Modificações Orçamentais		
			Inscrições/ Reforços (4)	Diminuições/ Anulações (5)	
			Previsões Corrigidas (6)=(3)+(4)-(5)		
10050106	Regiões de turismo	1,00			1,00
10050199	Outras	1,00			1,00
<b>13</b>	<b>Outras receitas de capital</b>	<b>3,00</b>			<b>3,00</b>
<b>1301</b>	<b>Outras</b>	<b>3,00</b>			<b>3,00</b>
130101	Indemnizações	1,00			1,00
130102	Activos incorpóreos	1,00			1,00
130199	Outras	1,00			1,00
	<b>OUTRAS RECEITAS</b>	<b>1,00</b>	<b>897.033,99</b>		<b>897.034,99</b>
<b>15</b>	<b>Reposições não abatidas nos pagamentos</b>	<b>1,00</b>			<b>1,00</b>
<b>1501</b>	<b>Reposições não abatidas nos pagamentos</b>	<b>1,00</b>			<b>1,00</b>
150101	Reposições não abatidas nos pagamentos	1,00			1,00
<b>16</b>	<b>Saldo da gerência anterior</b>	<b>0,00</b>	<b>897.033,99</b>		<b>897.033,99</b>
<b>1601</b>	<b>Saldo orçamental</b>	<b>0,00</b>	<b>897.033,99</b>		<b>897.033,99</b>
160101	Na posse do serviço	0,00	897.033,99		897.033,99
<b>Total:</b>		<b>21.811.564,00</b>	<b>1.314.007,53</b>	<b>49.901,85</b>	<b>23.075.669,68</b>

ORGÃO EXECUTIVO

Em ..... de ..... de .....

.....

ORGÃO DELIBERATIVO

Em ..... de ..... de .....

.....

# Município de Ponte de Sor

Ano: **2017**  
 Alteração N.º: **13**  
 Revisão N.º: **2**

## Modificações do Orçamento - Despesa

Classificação Económica		Despesa				Observações (7)
Código (1)	Descrição (2)	Dotações Iniciais (3)	Modificações Orçamentais		Dotações Corrigidas (6)=(3)+(4)-(5)	
			Inscrições / Reforços (4)	Diminuições / Anulações (5)		
<b>01</b>	<b>Assembleia Municipal</b>	<b>22.209,00</b>			<b>22.209,00</b>	
<b>01</b>	<b>DESPESAS CORRENTES</b>	<b>22.209,00</b>			<b>22.209,00</b>	
<b>01 01</b>	<b>Despesas com o pessoal</b>	<b>19.409,00</b>			<b>19.409,00</b>	
<b>01 0102</b>	<b>Abonos variáveis ou eventuais</b>	<b>18.409,00</b>			<b>18.409,00</b>	
01 010204	Ajudas de custo	2.200,00			2.200,00	
<b>01 010213</b>	<b>Outros suplementos e prémios</b>	<b>16.209,00</b>			<b>16.209,00</b>	
01 01021303	Senhas de presença	16.209,00			16.209,00	
<b>01 0103</b>	<b>Segurança social</b>	<b>1.000,00</b>			<b>1.000,00</b>	
<b>01 010309</b>	<b>Seguros</b>	<b>1.000,00</b>			<b>1.000,00</b>	
01 01030901	Seguros acidentes trabalho doenças profissionais	1.000,00			1.000,00	
<b>01 02</b>	<b>Aquisição de bens e serviços</b>	<b>2.800,00</b>			<b>2.800,00</b>	
<b>01 0201</b>	<b>Aquisição de bens</b>	<b>900,00</b>			<b>900,00</b>	
01 020108	Material de escritório	500,00			500,00	
01 020121	Outros bens	400,00			400,00	
<b>01 0202</b>	<b>Aquisição de serviços</b>	<b>1.900,00</b>			<b>1.900,00</b>	
01 020213	Deslocações e estadas	1.500,00			1.500,00	
01 020225	Outros serviços	400,00			400,00	
<b>02</b>	<b>Câmara Municipal</b>	<b>21.789.355,00</b>	<b>5.219.539,11</b>	<b>3.955.433,43</b>	<b>23.053.460,68</b>	
<b>02</b>	<b>DESPESAS CORRENTES</b>	<b>13.316.361,00</b>	<b>2.223.554,47</b>	<b>1.277.094,52</b>	<b>14.262.820,95</b>	
<b>02 01</b>	<b>Despesas com o pessoal</b>	<b>4.939.877,00</b>	<b>80.038,27</b>	<b>208.433,19</b>	<b>4.811.482,08</b>	
<b>02 0101</b>	<b>Remunerações certas e permanentes</b>	<b>3.716.829,00</b>	<b>33.979,27</b>	<b>156.027,40</b>	<b>3.594.780,87</b>	
02 010101	Titulares órgãos soberania e memb. órgãos autárq.	191.824,00	7.252,27		199.076,27	
<b>02 010104</b>	<b>Pessoal quadros-Regime contrato individ. trabalho</b>	<b>2.550.735,00</b>	<b>2.266,00</b>	<b>92.969,37</b>	<b>2.460.031,63</b>	
02 01010401	Pessoal em funções	2.435.204,00	2.266,00	68.472,91	2.368.997,09	
02 01010404	Recrutamento de pessoal para novos postos trabalho	115.531,00		24.496,46	91.034,54	
02 010107	Pessoal em regime de tarefa ou avença	8.736,00	6.000,00	88,90	14.647,10	
02 010108	Pessoal aguardando aposentação	4.000,00		675,85	3.324,15	
02 010109	Pessoal em qualquer outra situação	113.269,00	3.965,00	0,53	117.233,47	

# Município de Ponte de Sor

## Modificações do Orçamento - Despesa

Ano: **2017**  
 Alteração N.º: **13**  
 Revisão N.º: **2**

Classificação Económica		Despesa				Observações (7)
Código (1)	Descrição (2)	Dotações Iniciais (3)	Modificações Orçamentais		Dotações Corrigidas (6)=(3)+(4)-(5)	
			Inscrições / Reforços (4)	Diminuições / Anulações (5)		
02 010111	Representação	45.067,00	1.520,00	220,04	46.366,96	
<b>02 010113</b>	<b>Subsídio de refeição</b>	<b>288.303,00</b>	<b>11.871,00</b>	<b>23.149,24</b>	<b>277.024,76</b>	
<b>02 01011301</b>	<b>Pessoal dos quadros</b>	<b>277.499,00</b>	<b>10.479,00</b>	<b>21.968,32</b>	<b>266.009,68</b>	
02 0101130101	Regime de contrato individual de trabalho	277.499,00	10.479,00	21.968,32	266.009,68	
02 01011302	Pessoal em qualquer outra situação	5.167,00	545,00	215,74	5.496,26	
02 01011303	Membros dos órgãos autárquicos	5.637,00	847,00	965,18	5.518,82	
<b>02 010114</b>	<b>Subsídio de férias e de Natal</b>	<b>454.895,00</b>	<b>1.105,00</b>	<b>8.575,14</b>	<b>447.424,86</b>	
<b>02 01011401</b>	<b>Pessoal dos quadros</b>	<b>436.016,00</b>	<b>91,00</b>	<b>8.574,90</b>	<b>427.532,10</b>	
02 0101140101	Regime de contrato individual de trabalho	436.016,00	91,00	8.574,90	427.532,10	
02 01011402	Pessoal em qualquer outra situação	18.879,00	1.014,00	0,24	19.892,76	
02 010115	Remunerações por doença e maternidade/paternidade	60.000,00		30.348,33	29.651,67	
<b>02 0102</b>	<b>Abonos variáveis ou eventuais</b>	<b>140.181,00</b>	<b>32.806,00</b>	<b>6.535,99</b>	<b>166.451,01</b>	
02 010202	Horas extraordinárias	68.000,00	30.500,00	500,00	98.000,00	
02 010204	Ajudas de custo	6.500,00		695,45	5.804,55	
02 010205	Abono para falhas	10.876,00	150,00	229,69	10.796,31	
02 010210	Subsídio de trabalho nocturno	11.000,00	1.600,00	236,84	12.363,16	
02 010211	Subsídio de turno	39.409,00	556,00	3.975,85	35.989,15	
<b>02 010213</b>	<b>Outros suplementos e prémios</b>	<b>4.396,00</b>		<b>898,16</b>	<b>3.497,84</b>	
02 01021303	Senhas de presença	4.396,00		898,16	3.497,84	
<b>02 0103</b>	<b>Segurança social</b>	<b>1.082.867,00</b>	<b>13.253,00</b>	<b>45.869,80</b>	<b>1.050.250,20</b>	
02 010301	Encargos com a saúde	131.000,00	5.000,00		136.000,00	
02 010302	Outros encargos com a saúde	35.000,00		5.000,00	30.000,00	
02 010303	Subsídio familiar a criança e jovens	26.000,00		3.226,10	22.773,90	
02 010304	Outras prestações familiares	1.400,00		136,04	1.263,96	
<b>02 010305</b>	<b>Contribuições para a segurança social</b>	<b>845.867,00</b>	<b>6.560,00</b>	<b>30.826,00</b>	<b>821.601,00</b>	
02 01030501	Assistência na doença dos funcionários públicos	900,00		400,00	500,00	
<b>02 01030502</b>	<b>Segurança social dos funcionários públicos</b>	<b>841.967,00</b>	<b>6.560,00</b>	<b>29.451,00</b>	<b>819.076,00</b>	
02 0103050201	Caixa Geral de Aposentações	574.079,00	1.363,00	17.770,00	557.672,00	

# Município de Ponte de Sor

Ano: **2017**  
 Alteração N.º: **13**  
 Revisão N.º: **2**

## Modificações do Orçamento - Despesa

Classificação Económica		Despesa				Observações (7)
Código (1)	Descrição (2)	Dotações Iniciais (3)	Modificações Orçamentais		Dotações Corrigidas (6)=(3)+(4)-(5)	
			Inscrições / Reforços (4)	Diminuições / Anulações (5)		
02 0103050202	Regime Geral	267.888,00	5.197,00	11.681,00	261.404,00	
02 01030503	Segurança social-Regime geral	3.000,00		975,00	2.025,00	
02 010308	Outras pensões	100,00			100,00	
<b>02 010309</b>	<b>Seguros</b>	<b>36.000,00</b>	<b>1.693,00</b>	<b>800,00</b>	<b>36.893,00</b>	
02 01030901	Seguros acidentes trabalho doenças profissionais	36.000,00	1.693,00	800,00	36.893,00	
<b>02 010310</b>	<b>Outras despesas de segurança social</b>	<b>7.500,00</b>		<b>5.881,66</b>	<b>1.618,34</b>	
02 01031001	Eventualidade Maternidade, Paternidade e Adopção	7.500,00		5.881,66	1.618,34	
<b>02 02</b>	<b>Aquisição de bens e serviços</b>	<b>5.546.726,00</b>	<b>1.611.074,90</b>	<b>529.239,82</b>	<b>6.628.561,08</b>	
<b>02 0201</b>	<b>Aquisição de bens</b>	<b>1.636.739,00</b>	<b>285.390,77</b>	<b>163.998,13</b>	<b>1.758.131,64</b>	
02 020101	Matérias-primas e subsidiárias	100,00		99,00	1,00	
<b>02 020102</b>	<b>Combustíveis e lubrificantes</b>	<b>303.987,00</b>	<b>73.000,00</b>	<b>40.400,00</b>	<b>336.587,00</b>	
02 02010201	Gasolina	6.800,00		1.400,00	5.400,00	
02 02010202	Gasóleo	175.235,00	30.000,00		205.235,00	
02 02010299	Outros	121.952,00	43.000,00	39.000,00	125.952,00	
02 020103	Munições, explosivos e artifícios	1,00			1,00	
02 020104	Limpeza e higiene	21.000,00	2.000,00	5.000,00	18.000,00	
02 020105	Alimentação-Refeições confeccionadas	83.000,00	41.036,25		124.036,25	
02 020106	Alimentação-Géneros para confeccionar	5.000,00			5.000,00	
02 020107	Vestuário e artigos pessoais	11.800,00	2.000,00		13.800,00	
02 020108	Material de escritório	36.500,00	2.000,00		38.500,00	
02 020109	Produtos químicos e farmacêuticos	31.000,00		7.000,00	24.000,00	
02 020110	Produtos vendidos nas farmácias	200,00			200,00	
02 020111	Material de consumo clínico	1.000,00			1.000,00	
02 020112	Material de transporte-Peças	70.200,00	1.000,00	20.097,03	51.102,97	
02 020113	Material de consumo hoteleiro	1.000,00		980,00	20,00	
02 020114	Outro material-Peças	61.000,00		6.767,10	54.232,90	
02 020115	Prémios, condecorações e ofertas	10.000,00	6.500,00		16.500,00	
<b>02 020116</b>	<b>Mercadorias para venda</b>	<b>697.301,00</b>	<b>15.000,00</b>	<b>56.095,00</b>	<b>656.206,00</b>	

# Município de Ponte de Sor

Ano: **2017**  
 Alteração N.º: **13**  
 Revisão N.º: **2**

## Modificações do Orçamento - Despesa

Classificação Económica		Despesa				Observações (7)
Código (1)	Descrição (2)	Dotações Iniciais (3)	Modificações Orçamentais		Dotações Corrigidas (6)=(3)+(4)-(5)	
			Inscrições / Reforços (4)	Diminuições / Anulações (5)		
02 02011601	Água	697.200,00	15.000,00	56.000,00	656.200,00	
02 02011602	Electricidade	1,00			1,00	
02 02011603	Outras	100,00		95,00	5,00	
02 020117	Ferramentas e utensílios	11.600,00		1.500,00	10.100,00	
02 020118	Livros e documentação técnica	1.500,00		970,00	530,00	
02 020119	Artigos honoríficos e de decoração	1.000,00		990,00	10,00	
02 020120	Material de educação, cultura e recreio	12.800,00	4.000,00	450,00	16.350,00	
02 020121	Outros bens	276.750,00	138.854,52	23.650,00	391.954,52	
<b>02 0202</b>	<b>Aquisição de serviços</b>	<b>3.909.987,00</b>	<b>1.325.684,13</b>	<b>365.241,69</b>	<b>4.870.429,44</b>	
02 020201	Encargos das instalações	1.058.500,00	93.000,00		1.151.500,00	
02 020202	Limpeza e higiene	5.000,00	3.000,00	1.000,00	7.000,00	
02 020203	Conservação de bens	265.000,00	128.704,62	52.500,00	341.204,62	
02 020204	Locação de edifícios	1,00			1,00	
02 020205	Locação de material de informática	4.000,00	1.000,00		5.000,00	
02 020206	Locação de material de transporte	4.000,00		3.090,00	910,00	
02 020208	Locação de outros bens	86.674,00	283.931,78	3.506,70	367.099,08	
02 020209	Comunicações	73.800,00	1.000,00	2.000,00	72.800,00	
02 020210	Transportes	174.300,00	38.100,00	37.505,00	174.895,00	
02 020211	Representação dos serviços	6.000,00	1.000,00		7.000,00	
02 020212	Seguros	67.700,00	100,00	14.001,15	53.798,85	
02 020213	Deslocações e estadas	14.895,00		6.850,00	8.045,00	
02 020214	Estudos, pareceres, projectos e consultadoria	51.000,00	79.356,25	990,00	129.366,25	
02 020215	Formação	9.500,00	7.200,00		16.700,00	
02 020216	Seminários, exposições e similares	51.000,00		990,00	50.010,00	
02 020217	Publicidade	54.500,00	38.000,00	11.000,00	81.500,00	
02 020218	Vigilância e segurança	1.000,00	4.000,00		5.000,00	
02 020219	Assistência técnica	45.000,00		36.350,00	8.650,00	
02 020220	Outros trabalhos especializados	1.300.160,00	381.356,58	59.000,00	1.622.516,58	

# Município de Ponte de Sor

Ano: **2017**  
 Alteração N.º: **13**  
 Revisão N.º: **2**

## Modificações do Orçamento - Despesa

Classificação Económica		Despesa				Observações (7)
Código (1)	Descrição (2)	Dotações Iniciais (3)	Modificações Orçamentais		Dotações Corrigidas (6)=(3)+(4)-(5)	
			Inscrições / Reforços (4)	Diminuições / Anulações (5)		
02 020222	Serviços de saúde	12.070,00			12.070,00	
02 020224	Encargos de cobrança de receitas	51.000,00	1.245,90		52.245,90	
02 020225	Outros serviços	574.887,00	264.689,00	136.458,84	703.117,16	
<b>02 03</b>	<b>Juros e outros encargos</b>	<b>19.201,00</b>		<b>12.999,00</b>	<b>6.202,00</b>	
<b>02 0301</b>	<b>Juros da dívida pública</b>	<b>196,00</b>			<b>196,00</b>	
<b>02 030103</b>	<b>Socied.financ.-Bancos e outras instit. financeiras</b>	<b>196,00</b>			<b>196,00</b>	
02 03010302	Empréstimos de médio e longo prazos	196,00			196,00	
<b>02 0302</b>	<b>Outros encargos correntes da dívida pública</b>	<b>1,00</b>			<b>1,00</b>	
02 030201	Despesas diversas	1,00			1,00	
<b>02 0303</b>	<b>Juros de locação financeira</b>	<b>1.000,00</b>		<b>999,00</b>	<b>1,00</b>	
02 030307	Maquinaria e equipamento	1.000,00		999,00	1,00	
<b>02 0304</b>	<b>Juros tributários</b>	<b>2,00</b>			<b>2,00</b>	
02 030401	Indemnizatórios	1,00			1,00	
02 030402	Outros	1,00			1,00	
<b>02 0305</b>	<b>Outros juros</b>	<b>17.902,00</b>		<b>12.000,00</b>	<b>5.902,00</b>	
<b>02 030502</b>	<b>Outros</b>	<b>17.902,00</b>		<b>12.000,00</b>	<b>5.902,00</b>	
02 03050201	Despesas diversas	1,00			1,00	
02 03050202	Juros de mora	17.900,00		12.000,00	5.900,00	
02 03050299	Outros	1,00			1,00	
<b>02 0306</b>	<b>Outros encargos financeiros</b>	<b>100,00</b>			<b>100,00</b>	
02 030601	Outros encargos financeiros	100,00			100,00	
<b>02 04</b>	<b>Transferências correntes</b>	<b>2.375.554,00</b>	<b>439.841,30</b>	<b>348.426,51</b>	<b>2.466.968,79</b>	
<b>02 0403</b>	<b>Administração central</b>	<b>158.818,00</b>		<b>23.500,00</b>	<b>135.318,00</b>	
02 040305	Serviços e fundos autónomos	158.818,00		23.500,00	135.318,00	
<b>02 0405</b>	<b>Administração local</b>	<b>142.451,00</b>	<b>35.717,39</b>	<b>2.950,00</b>	<b>175.218,39</b>	
<b>02 040501</b>	<b>Continente</b>	<b>142.451,00</b>	<b>35.717,39</b>	<b>2.950,00</b>	<b>175.218,39</b>	
02 04050102	Freguesias	142.450,00	32.767,39		175.217,39	
02 04050104	Associações de municípios	1,00	2.950,00	2.950,00	1,00	

# Município de Ponte de Sor

Ano: **2017**  
 Alteração N.º: **13**  
 Revisão N.º: **2**

## Modificações do Orçamento - Despesa

Classificação Económica		Despesa				Observações (7)
Código (1)	Descrição (2)	Dotações Iniciais (3)	Modificações Orçamentais		Dotações Corrigidas (6)=(3)+(4)-(5)	
			Inscrições / Reforços (4)	Diminuições / Anulações (5)		
<b>02 0407</b>	<b>Instituições sem fins lucrativos</b>	<b>1.512.295,00</b>	<b>380.873,91</b>		<b>1.893.168,91</b>	
02 040701	Instituições sem fins lucrativos	1.512.295,00	380.873,91		1.893.168,91	
<b>02 0408</b>	<b>Famílias</b>	<b>530.466,00</b>	<b>23.250,00</b>	<b>319.476,51</b>	<b>234.239,49</b>	
<b>02 040802</b>	<b>Outras</b>	<b>530.466,00</b>	<b>23.250,00</b>	<b>319.476,51</b>	<b>234.239,49</b>	
02 04080201	Programas ocupacionais	326.966,00	2.100,00	236.376,51	92.689,49	
02 04080202	Outras	203.500,00	21.150,00	83.100,00	141.550,00	
<b>02 0409</b>	<b>Resto do mundo</b>	<b>31.524,00</b>		<b>2.500,00</b>	<b>29.024,00</b>	
02 040901	União Europeia-Instituições	29.024,00			29.024,00	
02 040903	Países terceiros e organizações internacionais	2.500,00		2.500,00	0,00	
<b>02 05</b>	<b>Subsídios</b>	<b>1,00</b>			<b>1,00</b>	
<b>02 0508</b>	<b>Famílias</b>	<b>1,00</b>			<b>1,00</b>	
02 050803	Outras	1,00			1,00	
<b>02 06</b>	<b>Outras despesas correntes</b>	<b>435.002,00</b>	<b>92.600,00</b>	<b>177.996,00</b>	<b>349.606,00</b>	
<b>02 0602</b>	<b>Diversas</b>	<b>435.002,00</b>	<b>92.600,00</b>	<b>177.996,00</b>	<b>349.606,00</b>	
<b>02 060201</b>	<b>Impostos e taxas</b>	<b>103.000,00</b>	<b>16.000,00</b>	<b>14.000,00</b>	<b>105.000,00</b>	
02 06020101	Impostos e taxas pagos pela autarquia	88.000,00	8.000,00	11.000,00	85.000,00	
02 06020102	Restituições de impostos ou taxas cobrados	15.000,00	8.000,00	3.000,00	20.000,00	
02 060202	Activos incorpóreos	1,00			1,00	
<b>02 060203</b>	<b>Outras</b>	<b>332.001,00</b>	<b>76.600,00</b>	<b>163.996,00</b>	<b>244.605,00</b>	
02 06020301	Outras restituições	9.000,00		8.000,00	1.000,00	
02 06020302	IVA pago	210.000,00	76.000,00	137.996,00	148.004,00	
02 06020303	Diferenças de câmbio	1,00			1,00	
02 06020304	Serviços bancários	11.000,00			11.000,00	
02 06020305	Outras	102.000,00	600,00	18.000,00	84.600,00	
<b>02</b>	<b>DESPESAS DE CAPITAL</b>	<b>8.472.994,00</b>	<b>2.995.984,64</b>	<b>2.678.338,91</b>	<b>8.790.639,73</b>	
<b>02 07</b>	<b>Aquisição de bens de capital</b>	<b>6.214.837,00</b>	<b>2.851.284,64</b>	<b>1.096.136,70</b>	<b>7.969.984,94</b>	
<b>02 0701</b>	<b>Investimentos</b>	<b>4.237.924,00</b>	<b>1.859.084,25</b>	<b>818.822,88</b>	<b>5.278.185,37</b>	
02 070101	Terrenos	50.000,00		16.000,00	34.000,00	



# Município de Ponte de Sor

Ano: **2017**  
 Alteração N.º: **13**  
 Revisão N.º: **2**

## Modificações do Orçamento - Despesa

Classificação Económica		Despesa				Observações (7)
Código (1)	Descrição (2)	Dotações Iniciais (3)	Modificações Orçamentais		Dotações Corrigidas (6)=(3)+(4)-(5)	
			Inscrições / Reforços (4)	Diminuições / Anulações (5)		
<b>02 070102</b>	<b>Habitacões</b>	<b>311.447,00</b>	<b>10.999,87</b>	<b>181.500,00</b>	<b>140.946,87</b>	
02 07010202	Aquisição	75.000,00	10.000,00	83.500,00	1.500,00	
02 07010203	Reparação e beneficiação	236.447,00	999,87	98.000,00	139.446,87	
<b>02 070103</b>	<b>Edifícios</b>	<b>1.652.657,00</b>	<b>419.333,39</b>	<b>134.600,00</b>	<b>1.937.390,39</b>	
02 07010301	Instalações de serviços	1.557.636,00	368.919,94	120.000,00	1.806.555,94	
02 07010307	Outros	95.021,00	50.413,45	14.600,00	130.834,45	
<b>02 070104</b>	<b>Construções diversas</b>	<b>1.426.120,00</b>	<b>546.084,83</b>	<b>195.618,41</b>	<b>1.776.586,42</b>	
02 07010402	Sistemas de drenagem de águas residuais	306.512,00	43.536,60	54.912,33	295.136,27	
02 07010403	Estações de tratamento de águas residuais	10.000,00		7.500,00	2.500,00	
02 07010404	Iluminação pública	25.500,00	25.200,00		50.700,00	
02 07010405	Parques e jardins	440.000,00	89.340,87	15.314,87	514.026,00	
02 07010406	Instalações desportivas e recreativas	100.000,00	136.990,00	43.840,32	193.149,68	
02 07010407	Captação e distribuição de água	254.108,00	152.115,70	69.050,89	337.172,81	
02 07010409	Sinalização e trânsito	20.000,00	17.000,00		37.000,00	
02 07010412	Cemitérios	15.000,00	3.050,00	5.000,00	13.050,00	
02 07010413	Outros	255.000,00	78.851,66		333.851,66	
<b>02 070106</b>	<b>Material de transporte</b>	<b>35.000,00</b>	<b>16.000,00</b>	<b>6.183,89</b>	<b>44.816,11</b>	
02 07010602	Outro	35.000,00	16.000,00	6.183,89	44.816,11	
02 070107	Equipamento de informática	90.000,00	141.700,00		231.700,00	
02 070108	Software informático	60.000,00	178.966,16	120.000,00	118.966,16	
02 070109	Equipamento administrativo	10.000,00	1.500,00		11.500,00	
<b>02 070110</b>	<b>Equipamento básico</b>	<b>390.700,00</b>	<b>544.500,00</b>	<b>164.920,58</b>	<b>770.279,42</b>	
02 07011001	Equipamento de recolha de resíduos	20.000,00	17.000,00		37.000,00	
02 07011002	Outro	370.700,00	527.500,00	164.920,58	733.279,42	
02 070111	Ferramentas e utensílios	15.000,00			15.000,00	
02 070115	Outros investimentos	197.000,00			197.000,00	
<b>02 0702</b>	<b>Locação financeira</b>	<b>60.000,00</b>		<b>58.500,00</b>	<b>1.500,00</b>	
02 070207	Maquinaria e equipamento	60.000,00		58.500,00	1.500,00	

# Município de Ponte de Sor

## Modificações do Orçamento - Despesa

Ano: **2017**  
 Alteração N.º: **13**  
 Revisão N.º: **2**

Classificação Económica		Despesa				Observações (7)
Código (1)	Descrição (2)	Dotações Iniciais (3)	Modificações Orçamentais		Dotações Corrigidas (6)=(3)+(4)-(5)	
			Inscrições / Reforços (4)	Diminuições / Anulações (5)		
<b>02 0703</b>	<b>Bens de domínio público</b>	<b>1.916.913,00</b>	<b>992.200,39</b>	<b>218.813,82</b>	<b>2.690.299,57</b>	
<b>02 070303</b>	<b>Outras construções e infraestruturas</b>	<b>1.916.913,00</b>	<b>992.200,39</b>	<b>218.813,82</b>	<b>2.690.299,57</b>	
02 07030301	Viadutos, arruamentos e obras complementares	1.276.913,00	620.329,49	144.450,38	1.752.792,11	
02 07030305	Parques e jardins	640.000,00	371.870,90	74.363,44	937.507,46	
<b>02 08</b>	<b>Transferências de capital</b>	<b>2.090.358,00</b>	<b>144.700,00</b>	<b>1.582.202,21</b>	<b>652.855,79</b>	
<b>02 0803</b>	<b>Administração central</b>	<b>49.000,00</b>			<b>49.000,00</b>	
02 080306	Serviços e fundos autónomos	49.000,00			49.000,00	
<b>02 0805</b>	<b>Administração local</b>	<b>150.001,00</b>		<b>149.000,00</b>	<b>1.001,00</b>	
<b>02 080501</b>	<b>Continente</b>	<b>150.001,00</b>		<b>149.000,00</b>	<b>1.001,00</b>	
02 08050102	Freguesias	150.000,00		149.000,00	1.000,00	
02 08050104	Associações de municípios	1,00			1,00	
<b>02 0807</b>	<b>Instituições sem fins lucrativos</b>	<b>1.839.357,00</b>	<b>144.700,00</b>	<b>1.431.202,21</b>	<b>552.854,79</b>	
02 080701	Instituições sem fins lucrativos	1.839.357,00	144.700,00	1.431.202,21	552.854,79	
<b>02 0808</b>	<b>Famílias</b>	<b>50.000,00</b>			<b>50.000,00</b>	
02 080802	Outras	50.000,00			50.000,00	
<b>02 0809</b>	<b>Resto do mundo</b>	<b>2.000,00</b>		<b>2.000,00</b>	<b>0,00</b>	
02 080903	Países terceiros e organizações internacionais	2.000,00		2.000,00	0,00	
<b>02 09</b>	<b>Activos financeiros</b>	<b>104.827,00</b>			<b>104.827,00</b>	
<b>02 0908</b>	<b>Unidades de participação</b>	<b>104.827,00</b>			<b>104.827,00</b>	
02 090802	Socied.e quase socied.não financeiras-Públicas	104.827,00			104.827,00	
<b>02 10</b>	<b>Passivos financeiros</b>	<b>56.972,00</b>			<b>56.972,00</b>	
<b>02 1006</b>	<b>Empréstimos a médio e longo prazos</b>	<b>56.972,00</b>			<b>56.972,00</b>	
02 100603	Socied.financ.-Bancos e outras instit. financeiras	56.972,00			56.972,00	
<b>02 11</b>	<b>Outras despesas de capital</b>	<b>6.000,00</b>			<b>6.000,00</b>	
<b>02 1102</b>	<b>Diversas</b>	<b>6.000,00</b>			<b>6.000,00</b>	
02 110201	Restituições	1.000,00			1.000,00	

# Município de Ponte de Sor

Ano: **2017**  
 Alteração N.º: **13**  
 Revisão N.º: **2**

## Modificações do Orçamento - Despesa

Classificação Económica		Despesa				Observações (7)
Código (1)	Descrição (2)	Dotações Iniciais (3)	Modificações Orçamentais		Dotações Corrigidas (6)=(3)+(4)-(5)	
			Inscrições / Reforços (4)	Diminuições / Anulações (5)		
02 110299	Outras	5.000,00			5.000,00	
<b>Total:</b>		<b>21.811.564,00</b>	<b>5.219.539,11</b>	<b>3.955.433,43</b>	<b>23.075.669,68</b>	

**ORGÃO EXECUTIVO**

Em ..... de .....

.....

**ORGÃO DELIBERATIVO**

Em ..... de ..... de .....

.....

# Controlo Orçamental - Receita

Ano: 2017

## Município de Ponte de Sor

No período de 01-01-2017 a 31-12-2017

(designação da autarquia local)

(unidade: €)

Classif. Económica da Receita		Previsões Corrigida	Rec. por Cobrar no início do ano	Receitas Liquidadas	Liquidações Anuladas	Rec. Cobradas Brutas	Reembolsos e Rest. Emitidos	Reembolsos e Rest. Pagos	Receita Cobrada Líquida	Rec. p/ Cobrar no final do Ano	Grau Exec. da Receita
Classif.	Designação										
01	Impostos directos	1.899.174,00	0,00	2.033.073,28	0,00	2.033.073,28	19.849,94	19.849,94	2.013.223,34	0,00	106,005
0102	Outros	1.899.174,00	0,00	2.033.073,28	0,00	2.033.073,28	19.849,94	19.849,94	2.013.223,34	0,00	106,005
010202	Imposto municipal sobre imóveis	1.329.100,00	0,00	1.323.715,12	0,00	1.323.715,12	9.936,82	9.936,82	1.313.778,30	0,00	98,847
010203	Imposto único de circulação	286.631,00	0,00	303.159,60	0,00	303.159,60	410,32	410,32	302.749,28	0,00	105,623
010204	Imposto municipal sobre transm. onerosas imóveis	283.424,00	0,00	406.198,56	0,00	406.198,56	9.502,80	9.502,80	396.695,76	0,00	139,965
010207	Impostos abolidos	18,00	0,00	0,00	0,00	0,00	0,00	0,00	0,00	0,00	0,000
01020701	Contribuição autárquica	15,00	0,00	0,00	0,00	0,00	0,00	0,00	0,00	0,00	0,000
01020702	Imposto municipal de sisa	1,00	0,00	0,00	0,00	0,00	0,00	0,00	0,00	0,00	0,000
01020703	Imposto municipal sobre veículos	1,00	0,00	0,00	0,00	0,00	0,00	0,00	0,00	0,00	0,000
01020799	Outros impostos abolidos	1,00	0,00	0,00	0,00	0,00	0,00	0,00	0,00	0,00	0,000
010299	Impostos directos diversos	1,00	0,00	0,00	0,00	0,00	0,00	0,00	0,00	0,00	0,000
02	Impostos indirectos	24.688,00	0,00	25.518,08	147,00	24.096,08	0,00	0,00	24.096,08	1.275,00	97,602
0202	Outros	24.688,00	0,00	25.518,08	147,00	24.096,08	0,00	0,00	24.096,08	1.275,00	97,602
020206	Impostos indirectos específicos das autarquias locais	24.688,00	0,00	25.518,08	147,00	24.096,08	0,00	0,00	24.096,08	1.275,00	97,602
02020601	Mercados e feiras	1,00	0,00	0,00	0,00	0,00	0,00	0,00	0,00	0,00	0,000
02020602	Loteamentos e obras	5.517,00	0,00	7.533,53	0,00	7.533,53	0,00	0,00	7.533,53	0,00	136,551
02020603	Ocupação da via pública	10.816,00	0,00	10.930,05	0,00	10.875,05	0,00	0,00	10.875,05	55,00	100,546
02020605	Publicidade	332,00	0,00	1.622,00	0,00	402,00	0,00	0,00	402,00	1.220,00	121,084
02020606	Saneamento	1,00	0,00	0,00	0,00	0,00	0,00	0,00	0,00	0,00	0,000
02020607	Utilização da rede viária municipal	1,00	0,00	0,00	0,00	0,00	0,00	0,00	0,00	0,00	0,000
02020608	Arrendamento Urbano	1,00	0,00	0,00	0,00	0,00	0,00	0,00	0,00	0,00	0,000
02020699	Outros	8.019,00	0,00	5.432,50	147,00	5.285,50	0,00	0,00	5.285,50	0,00	65,912
0202069901	Taxa municipal de direitos de passagem	1,00	0,00	0,00	0,00	0,00	0,00	0,00	0,00	0,00	0,000
0202069902	Taxa de depósito da ficha técnica da habitação	92,00	0,00	255,00	105,00	150,00	0,00	0,00	150,00	0,00	163,043
0202069903	Taxa de Protecção Civil	1,00	0,00	0,00	0,00	0,00	0,00	0,00	0,00	0,00	0,000
0202069904	Taxa Turística	1,00	0,00	0,00	0,00	0,00	0,00	0,00	0,00	0,00	0,000
0202069905	Taxa de Gestão de Resíduos - TGR	1,00	0,00	0,00	0,00	0,00	0,00	0,00	0,00	0,00	0,000
0202069999	Outros	7.923,00	0,00	5.177,50	42,00	5.135,50	0,00	0,00	5.135,50	0,00	64,818
04	Taxas, multas e outras penalidades	52.389,00	364,66	97.704,84	134,01	97.564,83	0,00	0,00	97.564,83	370,66	186,232
0401	Taxas	28.244,00	6,00	19.058,93	134,00	18.918,93	0,00	0,00	18.918,93	12,00	66,984
040123	Taxas específicas das autarquias locais	28.244,00	6,00	19.058,93	134,00	18.918,93	0,00	0,00	18.918,93	12,00	66,984
04012301	Mercados e feiras	1,00	0,00	0,00	0,00	0,00	0,00	0,00	0,00	0,00	0,000
04012302	Loteamentos e obras	19.365,00	0,00	10.457,94	0,00	10.457,94	0,00	0,00	10.457,94	0,00	54,004
04012303	Ocupação da via pública	743,00	0,00	947,74	0,00	947,74	0,00	0,00	947,74	0,00	127,556
04012305	Caça, uso e porte de arma	11,00	0,00	0,00	0,00	0,00	0,00	0,00	0,00	0,00	0,000
04012306	Saneamento	1,00	0,00	0,00	0,00	0,00	0,00	0,00	0,00	0,00	0,000
04012307	Arrendamento urbano	1,00	0,00	0,00	0,00	0,00	0,00	0,00	0,00	0,00	0,000
04012399	Outras	8.122,00	6,00	7.653,25	134,00	7.513,25	0,00	0,00	7.513,25	12,00	92,505
0401239901	Taxa de depósito da ficha técnica da habitação	70,00	0,00	25,00	0,00	25,00	0,00	0,00	25,00	0,00	35,714
0401239902	Taxa pela emissão do certificado de registo	1,00	0,00	0,00	0,00	0,00	0,00	0,00	0,00	0,00	0,000
0401239903	Taxa de Protecção Civil	1,00	0,00	0,00	0,00	0,00	0,00	0,00	0,00	0,00	0,000

# Controlo Orçamental - Receita

Ano: 2017

## Município de Ponte de Sor

No período de 01-01-2017 a 31-12-2017

(designação da autarquia local)

(unidade: €)

Classif. Económica da Receita		Previsões Corrigida	Rec. por Cobrar no início do ano	Receitas Liquidadas	Liquidações Anuladas	Rec. Cobradas Brutas	Reembolsos e Rest. Emitidos	Reembolsos e Rest. Pagos	Receita Cobrada Líquida	Rec. p/ Cobrar no final do Ano	Grau Exec. da Receita
Classif.	Designação										
0401239904	Taxa Turística	1,00	0,00	0,00	0,00	0,00	0,00	0,00	0,00	0,00	0,000
0401239905	Taxa de Gestão de Resíduos - TGR	1,00	0,00	0,00	0,00	0,00	0,00	0,00	0,00	0,00	0,000
0401239999	Outras	8.048,00	6,00	7.628,25	134,00	7.488,25	0,00	0,00	7.488,25	12,00	93,045
0402	Multas e outras penalidades	24.145,00	358,66	78.645,91	0,01	78.645,90	0,00	0,00	78.645,90	358,66	325,723
040201	Juros de mora	21.425,00	358,66	77.027,64	0,01	77.027,63	0,00	0,00	77.027,63	358,66	359,522
040202	Juros compensatórios	992,00	0,00	1.078,27	0,00	1.078,27	0,00	0,00	1.078,27	0,00	108,697
040204	Coimas e penalidades por contra-ordenações	1.727,00	0,00	540,00	0,00	540,00	0,00	0,00	540,00	0,00	31,268
040299	Multas e penalidades diversas	1,00	0,00	0,00	0,00	0,00	0,00	0,00	0,00	0,00	0,000
05	Rendimentos da propriedade	846.102,00	23,42	824.708,96	1.322,25	819.419,96	0,00	0,00	819.419,96	3.990,17	96,846
0501	Juros-Sociedades e quase-socied.não financeiras	2,00	0,00	0,00	0,00	0,00	0,00	0,00	0,00	0,00	0,000
050101	Públicas	1,00	0,00	0,00	0,00	0,00	0,00	0,00	0,00	0,00	0,000
050102	Privadas	1,00	0,00	0,00	0,00	0,00	0,00	0,00	0,00	0,00	0,000
0502	Juros-Sociedades financeiras	10.000,00	0,00	21.777,08	0,00	21.777,08	0,00	0,00	21.777,08	0,00	217,771
050201	Bancos e outras instituições financeiras	10.000,00	0,00	21.777,08	0,00	21.777,08	0,00	0,00	21.777,08	0,00	217,771
0505	Juros-Famílias	1,00	23,42	0,00	0,00	0,00	0,00	0,00	0,00	23,42	0,000
0507	Dividend.partic.lucros socied.quase-soc.nãofinanc.	4,00	0,00	0,00	0,00	0,00	0,00	0,00	0,00	0,00	0,000
050701	Empresas públicas	1,00	0,00	0,00	0,00	0,00	0,00	0,00	0,00	0,00	0,000
050702	Empresas públicas municipais e intermunicipais	1,00	0,00	0,00	0,00	0,00	0,00	0,00	0,00	0,00	0,000
050703	Empresas privadas	1,00	0,00	0,00	0,00	0,00	0,00	0,00	0,00	0,00	0,000
050799	Outras	1,00	0,00	0,00	0,00	0,00	0,00	0,00	0,00	0,00	0,000
0509	Participações nos lucros de administ. públicas	1,00	0,00	593,72	0,00	593,72	0,00	0,00	593,72	0,00	59372,000
050999	Outras	1,00	0,00	593,72	0,00	593,72	0,00	0,00	593,72	0,00	59372,000
0510	Rendas	836.094,00	0,00	802.338,16	1.322,25	797.049,16	0,00	0,00	797.049,16	3.966,75	95,330
051001	Terrenos	48.856,00	0,00	8.979,00	1.322,25	3.690,00	0,00	0,00	3.690,00	3.966,75	7,553
051002	Activos no subsolo	1,00	0,00	0,00	0,00	0,00	0,00	0,00	0,00	0,00	0,000
051003	Habitações	1,00	0,00	0,00	0,00	0,00	0,00	0,00	0,00	0,00	0,000
051004	Edifícios	1,00	0,00	0,00	0,00	0,00	0,00	0,00	0,00	0,00	0,000
051005	Bens de domínio público	1,00	0,00	0,00	0,00	0,00	0,00	0,00	0,00	0,00	0,000
051099	Outros	787.234,00	0,00	793.359,16	0,00	793.359,16	0,00	0,00	793.359,16	0,00	100,778
05109901	Renda de concessão - EDP	787.233,00	0,00	793.359,16	0,00	793.359,16	0,00	0,00	793.359,16	0,00	100,778
05109902	Outros	1,00	0,00	0,00	0,00	0,00	0,00	0,00	0,00	0,00	0,000
06	Transferências correntes	9.629.503,02	0,00	9.526.722,29	275.672,17	9.241.050,12	894,74	894,74	9.240.155,38	10.000,00	95,957
0601	Sociedades e quase-sociedades não financeiras	1,00	0,00	29.750,00	0,00	19.750,00	0,00	0,00	19.750,00	10.000,00	1975000,000
060102	Privadas	1,00	0,00	29.750,00	0,00	19.750,00	0,00	0,00	19.750,00	10.000,00	1975000,000
0602	Sociedades financeiras	2,00	0,00	0,00	0,00	0,00	0,00	0,00	0,00	0,00	0,000
060201	Bancos e outras instituições financeiras	1,00	0,00	0,00	0,00	0,00	0,00	0,00	0,00	0,00	0,000
060202	Companhias de seguros e fundos de pensões	1,00	0,00	0,00	0,00	0,00	0,00	0,00	0,00	0,00	0,000
0603	Administração central	9.629.492,02	0,00	9.493.456,29	273.172,17	9.220.284,12	894,74	894,74	9.219.389,38	0,00	95,741
060301	Estado	8.797.845,00	0,00	9.086.706,13	263.942,11	8.822.764,02	0,00	0,00	8.822.764,02	0,00	100,283
06030101	Fundo de Equilíbrio Financeiro	6.989.056,00	0,00	6.989.056,00	0,00	6.989.056,00	0,00	0,00	6.989.056,00	0,00	100,000
06030102	Fundo Social Municipal	298.396,00	0,00	298.396,00	0,00	298.396,00	0,00	0,00	298.396,00	0,00	100,000

# Controlo Orçamental - Receita

Ano: 2017

## Município de Ponte de Sor

No período de 01-01-2017 a 31-12-2017

(designação da autarquia local)

(unidade: €)

Classif. Económica da Receita		Previsões Corrigida	Rec. por Cobrar no início do ano	Receitas Liquidadas	Liquidações Anuladas	Rec. Cobradas Brutas	Reembolsos e Rest. Emitidos	Reembolsos e Rest. Pagos	Receita Cobrada Líquida	Rec. p/ Cobrar no final do Ano	Grau Exec. da Receita
Classif.	Designação										
06030103	Participação fixa no IRS	375.549,00	0,00	375.549,00	0,00	375.549,00	0,00	0,00	375.549,00	0,00	100,000
06030199	Outras	1.134.844,00	0,00	1.423.705,13	263.942,11	1.159.763,02	0,00	0,00	1.159.763,02	0,00	102,196
060306	Estado-Particip.comunit.projectos co-financiados	649.082,02	0,00	10.538,66	0,00	10.538,66	0,00	0,00	10.538,66	0,00	1,624
060307	Serviços e fundos autónomos	182.565,00	0,00	396.211,50	9.230,06	386.981,44	894,74	894,74	386.086,70	0,00	211,479
0605	Administração local	6,00	0,00	3.000,00	2.500,00	500,00	0,00	0,00	500,00	0,00	8333,333
060501	Continente	6,00	0,00	3.000,00	2.500,00	500,00	0,00	0,00	500,00	0,00	8333,333
06050101	Municípios	1,00	0,00	0,00	0,00	0,00	0,00	0,00	0,00	0,00	0,000
06050102	Freguesias	1,00	0,00	500,00	0,00	500,00	0,00	0,00	500,00	0,00	50000,000
06050103	Serviços autónomos da Administração local	1,00	0,00	0,00	0,00	0,00	0,00	0,00	0,00	0,00	0,000
06050104	Associação de municípios	1,00	0,00	2.500,00	2.500,00	0,00	0,00	0,00	0,00	0,00	0,000
06050106	Regiões de turismo	1,00	0,00	0,00	0,00	0,00	0,00	0,00	0,00	0,00	0,000
06050199	Outros	1,00	0,00	0,00	0,00	0,00	0,00	0,00	0,00	0,00	0,000
0607	Instituições sem fins lucrativos	1,00	0,00	516,00	0,00	516,00	0,00	0,00	516,00	0,00	51600,000
060701	Instituições sem fins lucrativos	1,00	0,00	516,00	0,00	516,00	0,00	0,00	516,00	0,00	51600,000
0608	Famílias	1,00	0,00	0,00	0,00	0,00	0,00	0,00	0,00	0,00	0,000
060801	Famílias	1,00	0,00	0,00	0,00	0,00	0,00	0,00	0,00	0,00	0,000
07	Venda de bens e serviços correntes	1.860.631,00	193.652,55	1.878.767,69	21.190,16	1.853.801,19	0,00	0,00	1.853.801,19	197.428,89	99,633
0701	Venda de bens	699.721,00	94.126,65	701.691,65	11.799,08	688.640,43	0,00	0,00	688.640,43	95.378,79	98,416
070101	Material de escritório	1,00	0,00	0,00	0,00	0,00	0,00	0,00	0,00	0,00	0,000
070102	Livros e documentação técnica	1,00	0,00	0,00	0,00	0,00	0,00	0,00	0,00	0,00	0,000
070103	Publicações e impressos	403,00	0,00	578,25	0,00	578,25	0,00	0,00	578,25	0,00	143,486
070104	Fardamentos e artigos pessoais	1,00	0,00	0,00	0,00	0,00	0,00	0,00	0,00	0,00	0,000
070105	Bens inutilizados	1,00	0,00	0,00	0,00	0,00	0,00	0,00	0,00	0,00	0,000
070106	Produtos agrícolas e pecuários	100,00	0,00	0,00	0,00	0,00	0,00	0,00	0,00	0,00	0,000
070108	Mercadorias	9.007,00	9.094,44	11.526,36	0,00	11.582,82	0,00	0,00	11.582,82	9.037,98	128,598
07010801	Habitação social	1,00	0,00	0,00	0,00	0,00	0,00	0,00	0,00	0,00	0,000
07010802	Água	1,00	0,00	0,00	0,00	0,00	0,00	0,00	0,00	0,00	0,000
07010803	Eletricidade	424,00	150,44	398,05	0,00	454,51	0,00	0,00	454,51	93,98	107,196
07010804	Inertes	1,00	0,00	0,00	0,00	0,00	0,00	0,00	0,00	0,00	0,000
07010899	Outros	8.580,00	8.944,00	11.128,31	0,00	11.128,31	0,00	0,00	11.128,31	8.944,00	129,701
070109	Matérias de consumo	1,00	0,00	0,00	0,00	0,00	0,00	0,00	0,00	0,00	0,000
070110	Desperdícios, resíduos e refugos	2,00	0,00	0,00	0,00	0,00	0,00	0,00	0,00	0,00	0,000
07011001	Sucata	1,00	0,00	0,00	0,00	0,00	0,00	0,00	0,00	0,00	0,000
07011099	Outros	1,00	0,00	0,00	0,00	0,00	0,00	0,00	0,00	0,00	0,000
070111	Produtos acabados e intermédios	684.243,00	84.593,54	683.993,65	11.619,22	671.149,80	0,00	0,00	671.149,80	85.818,17	98,086
07011102	Água	684.240,00	84.593,54	683.993,65	11.619,22	671.149,80	0,00	0,00	671.149,80	85.818,17	98,087
07011103	Eletricidade	1,00	0,00	0,00	0,00	0,00	0,00	0,00	0,00	0,00	0,000
07011104	Habitação Social	1,00	0,00	0,00	0,00	0,00	0,00	0,00	0,00	0,00	0,000
07011199	Outros	1,00	0,00	0,00	0,00	0,00	0,00	0,00	0,00	0,00	0,000
070199	Outros	5.961,00	438,67	5.593,39	179,86	5.329,56	0,00	0,00	5.329,56	522,64	89,407
0702	Serviços	864.215,00	89.939,19	852.267,55	8.743,67	864.959,72	0,00	0,00	864.959,72	68.503,35	100,086

# Controlo Orçamental - Receita

Ano: 2017

## Município de Ponte de Sor

No período de 01-01-2017 a 31-12-2017

(designação da autarquia local)

(unidade: €)

Classif. Económica da Receita		Previsões Corrigida	Rec. por Cobrar no início do ano	Receitas Liquidadas	Liquidações Anuladas	Rec. Cobradas Brutas	Reembolsos e Rest. Emitidos	Reembolsos e Rest. Pagos	Receita Cobrada Líquida	Rec. p/ Cobrar no final do Ano	Grau Exec. da Receita
Classif.	Designação										
070201	Aluguer de espaços e equipamentos	100,00	0,00	240,00	0,00	240,00	0,00	0,00	240,00	0,00	240,000
070203	Vistorias e ensaios	1,00	0,00	0,00	0,00	0,00	0,00	0,00	0,00	0,00	0,000
070206	Reparações	1,00	0,00	0,00	0,00	0,00	0,00	0,00	0,00	0,00	0,000
070207	Alimentação e alojamento	5.281,00	0,00	3.491,39	0,00	3.491,39	0,00	0,00	3.491,39	0,00	66,112
070208	Serv.sociais,recreativos,culturais e de desporto	128.510,00	0,00	133.330,50	3.508,50	129.822,00	0,00	0,00	129.822,00	0,00	101,021
07020801	Serviços sociais	1,00	0,00	0,00	0,00	0,00	0,00	0,00	0,00	0,00	0,000
07020802	Serviços recreativos	1,00	0,00	0,00	0,00	0,00	0,00	0,00	0,00	0,00	0,000
0702080299	Outros	1,00	0,00	0,00	0,00	0,00	0,00	0,00	0,00	0,00	0,000
07020803	Serviços culturais	23.591,00	0,00	32.091,00	2.418,00	29.673,00	0,00	0,00	29.673,00	0,00	125,781
0702080399	Outros	23.591,00	0,00	32.091,00	2.418,00	29.673,00	0,00	0,00	29.673,00	0,00	125,781
07020804	Serviços desportivos	104.917,00	0,00	101.239,50	1.090,50	100.149,00	0,00	0,00	100.149,00	0,00	95,455
070209	Serviços específicos das autarquias	641.231,00	65.151,84	628.135,65	2.503,40	622.494,60	0,00	0,00	622.494,60	68.289,49	97,078
07020901	Saneamento	359.987,00	40.284,47	347.336,46	2.433,40	343.879,84	0,00	0,00	343.879,84	41.307,69	95,526
07020902	Resíduos sólidos	185.587,00	24.722,37	186.898,30	40,00	185.573,47	0,00	0,00	185.573,47	26.007,20	99,993
07020903	Transportes colectivos de pessoas e mercadorias	22.029,00	0,00	24.919,95	0,00	24.919,95	0,00	0,00	24.919,95	0,00	113,123
0702090302	Transportes escolares	22.028,00	0,00	24.919,95	0,00	24.919,95	0,00	0,00	24.919,95	0,00	113,129
0702090399	Outros	1,00	0,00	0,00	0,00	0,00	0,00	0,00	0,00	0,00	0,000
07020904	Trabalhos por conta de particulares	9.250,00	0,00	7.448,14	0,00	7.448,14	0,00	0,00	7.448,14	0,00	80,520
07020905	Cemitérios	16.696,00	0,00	19.969,50	0,00	19.969,50	0,00	0,00	19.969,50	0,00	119,606
07020906	Mercados e feiras	46.029,00	145,00	41.458,30	30,00	40.598,70	0,00	0,00	40.598,70	974,60	88,202
07020907	Parques de estacionamento	1,00	0,00	0,00	0,00	0,00	0,00	0,00	0,00	0,00	0,000
07020999	Outros	1.652,00	0,00	105,00	0,00	105,00	0,00	0,00	105,00	0,00	6,356
070299	Outros	89.091,00	24.787,35	87.070,01	2.731,77	108.911,73	0,00	0,00	108.911,73	213,86	122,248
07029902	Encargos de cobrança de receitas	1,00	0,00	5,13	0,00	5,13	0,00	0,00	5,13	0,00	513,000
07029999	Outros	89.090,00	24.787,35	87.064,88	2.731,77	108.906,60	0,00	0,00	108.906,60	213,86	122,243
0703	Rendas	296.695,00	9.586,71	324.808,49	647,41	300.201,04	0,00	0,00	300.201,04	33.546,75	101,182
070301	Habitações	39.305,00	3.099,98	42.797,22	211,02	39.047,51	0,00	0,00	39.047,51	6.638,67	99,345
070302	Edifícios	252.746,00	6.486,73	276.932,51	436,39	256.463,82	0,00	0,00	256.463,82	26.519,03	101,471
070399	Outras	4.644,00	0,00	5.078,76	0,00	4.689,71	0,00	0,00	4.689,71	389,05	100,984
08	Outras receitas correntes	24.917,00	6.812,08	28.817,49	0,00	28.817,49	0,00	0,00	28.817,49	6.812,08	115,654
0801	Outras	24.917,00	6.812,08	28.817,49	0,00	28.817,49	0,00	0,00	28.817,49	6.812,08	115,654
080199	Outras	24.917,00	6.812,08	28.817,49	0,00	28.817,49	0,00	0,00	28.817,49	6.812,08	115,654
08019901	Indemniz.por deterior,roubo extravio bens patrim.	50,00	41,17	150,00	0,00	150,00	0,00	0,00	150,00	41,17	300,000
08019902	Indem.estrag.prov.outrem viat.outr.equip.aut.local	50,00	0,00	3.118,88	0,00	3.118,88	0,00	0,00	3.118,88	0,00	6237,760
08019903	IVA reembolsado	1,00	0,00	0,00	0,00	0,00	0,00	0,00	0,00	0,00	0,000
08019904	IVA Inversão da liquidação	1,00	0,00	0,00	0,00	0,00	0,00	0,00	0,00	0,00	0,000
08019999	Diversas	24.815,00	6.770,91	25.548,61	0,00	25.548,61	0,00	0,00	25.548,61	6.770,91	102,956
09	Venda de bens de investimento	165.572,52	0,00	203.606,23	0,00	203.606,23	0,00	0,00	203.606,23	0,00	122,971
0901	Terrenos	9,00	0,00	0,00	0,00	0,00	0,00	0,00	0,00	0,00	0,000
090101	Sociedades e quase-sociedades não financeiras	1,00	0,00	0,00	0,00	0,00	0,00	0,00	0,00	0,00	0,000
090102	Sociedades financeiras	1,00	0,00	0,00	0,00	0,00	0,00	0,00	0,00	0,00	0,000

# Controlo Orçamental - Receita

## Município de Ponte de Sor

Ano: 2017

No período de 01-01-2017 a 31-12-2017

(designação da autarquia local)

(unidade: €)

Classif. Económica da Receita		Previsões Corrigidas	Rec. por Cobrar no início do ano	Receitas Liquidadas	Liquidações Anuladas	Rec. Cobradas Brutas	Reembolsos e Rest. Emitidos	Reembolsos e Rest. Pagos	Receita Cobrada Líquida	Rec. p/ Cobrar no final do Ano	Grau Exec. da Receita
Classif.	Designação										
090103	Admin.Pública-Admin.central-Estado	1,00	0,00	0,00	0,00	0,00	0,00	0,00	0,00	0,00	0,00
090104	Admin.pública-Admin.central-Serv.fundos autónomos	1,00	0,00	0,00	0,00	0,00	0,00	0,00	0,00	0,00	0,00
090105	Admin.Pública-Admin.regional	1,00	0,00	0,00	0,00	0,00	0,00	0,00	0,00	0,00	0,00
090106	Admin.Pública-Admin.local-Continente	1,00	0,00	0,00	0,00	0,00	0,00	0,00	0,00	0,00	0,00
090108	Admin.Pública-Segurança social	1,00	0,00	0,00	0,00	0,00	0,00	0,00	0,00	0,00	0,00
090109	Instituições sem fins lucrativos	1,00	0,00	0,00	0,00	0,00	0,00	0,00	0,00	0,00	0,00
090110	Famílias	1,00	0,00	0,00	0,00	0,00	0,00	0,00	0,00	0,00	0,00
0902	Habitações	9,00	0,00	0,00	0,00	0,00	0,00	0,00	0,00	0,00	0,00
090201	Sociedades e quase-sociedades não financeiras	1,00	0,00	0,00	0,00	0,00	0,00	0,00	0,00	0,00	0,00
090202	Sociedades financeiras	1,00	0,00	0,00	0,00	0,00	0,00	0,00	0,00	0,00	0,00
090203	Admin.Pública-Admin.central-Estado	1,00	0,00	0,00	0,00	0,00	0,00	0,00	0,00	0,00	0,00
090204	Admin.pública-Admin.central-Serv.fundos autónomos	1,00	0,00	0,00	0,00	0,00	0,00	0,00	0,00	0,00	0,00
090205	Admin.Pública-Admin.regional	1,00	0,00	0,00	0,00	0,00	0,00	0,00	0,00	0,00	0,00
090206	Admin.Pública-Admin.local-Continente	1,00	0,00	0,00	0,00	0,00	0,00	0,00	0,00	0,00	0,00
090208	Admin.Pública-Segurança social	1,00	0,00	0,00	0,00	0,00	0,00	0,00	0,00	0,00	0,00
090209	Instituições sem fins lucrativos	1,00	0,00	0,00	0,00	0,00	0,00	0,00	0,00	0,00	0,00
090210	Famílias	1,00	0,00	0,00	0,00	0,00	0,00	0,00	0,00	0,00	0,00
0903	Edifícios	9,00	0,00	0,00	0,00	0,00	0,00	0,00	0,00	0,00	0,00
090301	Sociedades e quase-sociedades não financeiras	1,00	0,00	0,00	0,00	0,00	0,00	0,00	0,00	0,00	0,00
090302	Sociedades financeiras	1,00	0,00	0,00	0,00	0,00	0,00	0,00	0,00	0,00	0,00
090303	Admin.Pública-Admin.central-Estado	1,00	0,00	0,00	0,00	0,00	0,00	0,00	0,00	0,00	0,00
090304	Admin.pública-Admin.central-Serv.fundos autónomos	1,00	0,00	0,00	0,00	0,00	0,00	0,00	0,00	0,00	0,00
090305	Admin.Pública-Admin.regional	1,00	0,00	0,00	0,00	0,00	0,00	0,00	0,00	0,00	0,00
090306	Admin.Pública-Admin.local-Continente	1,00	0,00	0,00	0,00	0,00	0,00	0,00	0,00	0,00	0,00
090308	Admin.Pública-Segurança social	1,00	0,00	0,00	0,00	0,00	0,00	0,00	0,00	0,00	0,00
090309	Instituições sem fins lucrativos	1,00	0,00	0,00	0,00	0,00	0,00	0,00	0,00	0,00	0,00
090310	Famílias	1,00	0,00	0,00	0,00	0,00	0,00	0,00	0,00	0,00	0,00
0904	Outros bens de investimento	165.545,52	0,00	203.606,23	0,00	203.606,23	0,00	0,00	203.606,23	0,00	122,991
090401	Sociedades e quase-sociedades não financeiras	165.536,52	0,00	203.606,23	0,00	203.606,23	0,00	0,00	203.606,23	0,00	122,998
09040101	Equipamento de transporte	1,00	0,00	0,00	0,00	0,00	0,00	0,00	0,00	0,00	0,00
09040102	Maquinaria e equipamento	1,00	0,00	0,00	0,00	0,00	0,00	0,00	0,00	0,00	0,00
09040103	Outros	165.534,52	0,00	203.606,23	0,00	203.606,23	0,00	0,00	203.606,23	0,00	122,999
090406	Admin.Pública-Admin.local-Continente	3,00	0,00	0,00	0,00	0,00	0,00	0,00	0,00	0,00	0,00
09040601	Equipamento de transporte	1,00	0,00	0,00	0,00	0,00	0,00	0,00	0,00	0,00	0,00
09040602	Maquinaria e equipamento	1,00	0,00	0,00	0,00	0,00	0,00	0,00	0,00	0,00	0,00
09040603	Outros	1,00	0,00	0,00	0,00	0,00	0,00	0,00	0,00	0,00	0,00
090409	Instituições sem fins lucrativos	3,00	0,00	0,00	0,00	0,00	0,00	0,00	0,00	0,00	0,00
09040901	Equipamento de transporte	1,00	0,00	0,00	0,00	0,00	0,00	0,00	0,00	0,00	0,00
09040902	Maquinaria e equipamento	1,00	0,00	0,00	0,00	0,00	0,00	0,00	0,00	0,00	0,00
09040903	Outros	1,00	0,00	0,00	0,00	0,00	0,00	0,00	0,00	0,00	0,00
090410	Famílias	3,00	0,00	0,00	0,00	0,00	0,00	0,00	0,00	0,00	0,00



# Controlo Orçamental - Receita

Ano: 2017

## Município de Ponte de Sor

No período de 01-01-2017 a 31-12-2017

(designação da autarquia local)

(unidade: €)

Classif.	Classif. Económica da Receita Designação	Previsões Corrigida	Rec. por Cobrar no início do ano	Receitas Liquidadas	Liquidações Anuladas	Rec. Cobradas Brutas	Reembolsos e Rest. Emitidos	Reembolsos e Rest. Pagos	Receita Cobrada Liquida	Rec. p/ Cobrar no final do Ano	Grau Exec. da Receita
09041001	Equipamento de transporte	1,00	0,00	0,00	0,00	0,00	0,00	0,00	0,00	0,00	0,00
09041002	Maquinaria e equipamento	1,00	0,00	0,00	0,00	0,00	0,00	0,00	0,00	0,00	0,00
09041003	Outros	1,00	0,00	0,00	0,00	0,00	0,00	0,00	0,00	0,00	0,00
10	Transferências de capital	7.675.655,15	5.872.387,14	2.138.767,58	624.666,03	7.197.143,90	0,00	0,00	7.197.143,90	189.344,79	93,766
1003	Administração central	7.675.649,15	5.872.387,14	2.138.767,58	624.666,03	7.197.143,90	0,00	0,00	7.197.143,90	189.344,79	93,766
100301	Estado	776.564,00	0,00	936.888,46	0,00	936.888,46	0,00	0,00	936.888,46	0,00	120,645
10030101	Fundo de Equilíbrio Financeiro	776.562,00	0,00	776.562,00	0,00	776.562,00	0,00	0,00	776.562,00	0,00	100,000
10030104	Cooperação Técnica e Financeira	1,00	0,00	160.326,46	0,00	160.326,46	0,00	0,00	160.326,46	0,00	16032646,000
10030199	Outras	1,00	0,00	0,00	0,00	0,00	0,00	0,00	0,00	0,00	0,000
100307	Estado-Particip.comunitária project.co-financiados	6.899.084,15	5.872.387,14	1.201.879,12	624.666,03	6.260.255,44	0,00	0,00	6.260.255,44	189.344,79	90,740
100308	Serviços e fundos autónomos	1,00	0,00	0,00	0,00	0,00	0,00	0,00	0,00	0,00	0,000
1005	Administração local	6,00	0,00	0,00	0,00	0,00	0,00	0,00	0,00	0,00	0,000
100501	Continente	6,00	0,00	0,00	0,00	0,00	0,00	0,00	0,00	0,00	0,000
10050101	Municípios	1,00	0,00	0,00	0,00	0,00	0,00	0,00	0,00	0,00	0,000
10050102	Freguesias	1,00	0,00	0,00	0,00	0,00	0,00	0,00	0,00	0,00	0,000
10050103	Serviços autónomos da administração local	1,00	0,00	0,00	0,00	0,00	0,00	0,00	0,00	0,00	0,000
10050104	Associações de municípios	1,00	0,00	0,00	0,00	0,00	0,00	0,00	0,00	0,00	0,000
10050106	Regiões de turismo	1,00	0,00	0,00	0,00	0,00	0,00	0,00	0,00	0,00	0,000
10050199	Outras	1,00	0,00	0,00	0,00	0,00	0,00	0,00	0,00	0,00	0,000
13	Outras receitas de capital	3,00	366.388,48	69.598,12	0,00	69.598,12	0,00	0,00	69.598,12	366.388,48	2319937,333
1301	Outras	3,00	366.388,48	69.598,12	0,00	69.598,12	0,00	0,00	69.598,12	366.388,48	2319937,333
130101	Indemnizações	1,00	366.388,48	0,00	0,00	0,00	0,00	0,00	0,00	366.388,48	0,000
130102	Activos incorpóreos	1,00	0,00	0,00	0,00	0,00	0,00	0,00	0,00	0,00	0,000
130199	Outras	1,00	0,00	69.598,12	0,00	69.598,12	0,00	0,00	69.598,12	0,00	6959812,000
15	Reposições não abatidas nos pagamentos	1,00	0,00	13.649,28	0,00	13.649,28	0,00	0,00	13.649,28	0,00	1364928,000
1501	Reposições não abatidas nos pagamentos	1,00	0,00	13.649,28	0,00	13.649,28	0,00	0,00	13.649,28	0,00	1364928,000
150101	Reposições não abatidas nos pagamentos	1,00	0,00	13.649,28	0,00	13.649,28	0,00	0,00	13.649,28	0,00	1364928,000
<b>Total Receitas Correntes</b>		<b>14.337.404,02</b>	<b>200.852,71</b>	<b>14.415.312,63</b>	<b>298.465,59</b>	<b>14.097.822,95</b>	<b>20.744,68</b>	<b>20.744,68</b>	<b>14.077.078,27</b>	<b>219.876,80</b>	<b>98,184</b>
<b>Total Receitas de Capital</b>		<b>7.841.230,67</b>	<b>6.238.775,62</b>	<b>2.411.971,93</b>	<b>624.666,03</b>	<b>7.470.348,25</b>	<b>0,00</b>	<b>0,00</b>	<b>7.470.348,25</b>	<b>555.733,27</b>	<b>95,270</b>
<b>Total de Reposições Não Abatidas</b>		<b>1,00</b>	<b>0,00</b>	<b>13.649,28</b>	<b>0,00</b>	<b>13.649,28</b>	<b>0,00</b>	<b>0,00</b>	<b>13.649,28</b>	<b>0,00</b>	<b>1364928,000</b>
<b>Total das Receitas Orçamentais</b>		<b>22.178.635,69</b>	<b>6.439.628,33</b>	<b>16.840.933,84</b>	<b>923.131,62</b>	<b>21.581.820,48</b>	<b>20.744,68</b>	<b>20.744,68</b>	<b>21.561.075,80</b>	<b>775.610,07</b>	<b>97,216</b>
16	Saldo da gerência anterior	897.033,99	0,00	897.033,99	0,00	897.033,99	0,00	0,00	897.033,99	0,00	100,000
1601	Saldo orçamental	897.033,99	0,00	897.033,99	0,00	897.033,99	0,00	0,00	897.033,99	0,00	100,000
160101	Na posse do serviço	897.033,99	0,00	897.033,99	0,00	897.033,99	0,00	0,00	897.033,99	0,00	100,000
<b>Total Saldo de Gerência Anterior</b>		<b>897.033,99</b>	<b>0,00</b>	<b>897.033,99</b>	<b>0,00</b>	<b>897.033,99</b>	<b>0,00</b>	<b>0,00</b>	<b>897.033,99</b>	<b>0,00</b>	<b>100,000</b>
<b>Total Geral</b>		<b>23.075.669,68</b>	<b>6.439.628,33</b>	<b>17.737.967,83</b>	<b>923.131,62</b>	<b>22.478.854,47</b>	<b>20.744,68</b>	<b>20.744,68</b>	<b>22.458.109,79</b>	<b>775.610,07</b>	<b>97,324</b>

ORGÃO EXECUTIVO

Em .... de ..... de .....

ORGÃO DELIBERATIVO

Em .... de ..... de .....

# Controlo Orçamental - Despesa

Ano: 2017

## Município de Ponte de Sor

No período de 01-01-2017 a 31-12-2017

(designação da autarquia local)

(unidade: €)

Classif. Económica Despesa		Dotações corrigidas	Compromissos assumidos			Despesas Pagas			Diferenças			Grau de Execução Orçamental da Despesa
Código	Designação		Exercicio	Exercícios futuros	Total	Exercicio corrente	Exercícios anteriores	Total	Dotação não comprometida	Saldo	Compromissos por pagar	
01	Assembleia Municipal	22.209,00	10.174,62	,00	10.174,62	10.121,95	,00	10.121,95	12.034,38	12.087,05	52,67	45,576
01 01	Despesas com o pessoal	19.409,00	10.174,62	,00	10.174,62	10.121,95	,00	10.121,95	9.234,38	9.287,05	52,67	52,151
01 0102	Abonos variáveis ou eventuais	18.409,00	9.860,14	,00	9.860,14	9.860,14	,00	9.860,14	8.548,86	8.548,86	0,00	53,562
01 010204	Ajudas de custo	2.200,00	1.446,84	,00	1.446,84	1.446,84	,00	1.446,84	753,16	753,16	0,00	65,765
01 010213	Outros suplementos e prémios	16.209,00	8.413,30	,00	8.413,30	8.413,30	,00	8.413,30	7.795,70	7.795,70	0,00	51,905
01 01021303	Senhas de presença	16.209,00	8.413,30	,00	8.413,30	8.413,30	,00	8.413,30	7.795,70	7.795,70	0,00	51,905
01 0103	Segurança social	1.000,00	314,48	,00	314,48	261,81	,00	261,81	685,52	738,19	52,67	26,181
01 010309	Seguros	1.000,00	314,48	,00	314,48	261,81	,00	261,81	685,52	738,19	52,67	26,181
01 01030901	Seguros acidentes trabalho doenças profissionais	1.000,00	314,48	,00	314,48	261,81	,00	261,81	685,52	738,19	52,67	26,181
01 02	Aquisição de bens e serviços	2.800,00	,00	,00	0,00	,00	,00	0,00	2.800,00	2.800,00	0,00	0,000
01 0201	Aquisição de bens	900,00	,00	,00	0,00	,00	,00	0,00	900,00	900,00	0,00	0,000
01 020108	Material de escritório	500,00	,00	,00	0,00	,00	,00	0,00	500,00	500,00	0,00	0,000
01 020121	Outros bens	400,00	,00	,00	0,00	,00	,00	0,00	400,00	400,00	0,00	0,000
01 0202	Aquisição de serviços	1.900,00	,00	,00	0,00	,00	,00	0,00	1.900,00	1.900,00	0,00	0,000
01 020213	Deslocações e estadas	1.500,00	,00	,00	0,00	,00	,00	0,00	1.500,00	1.500,00	0,00	0,000
01 020225	Outros serviços	400,00	,00	,00	0,00	,00	,00	0,00	400,00	400,00	0,00	0,000
02	Câmara Municipal	23.053.460,68	22.169.980,39	3.365.251,05	25.535.231,44	18.103.292,42	1.002.368,70	19.105.661,12	883.480,29	3.947.799,56	3.064.319,27	82,875
02 01	Despesas com o pessoal	4.811.482,08	4.804.529,08	23.800,00	4.828.329,08	4.796.401,60	1.647,55	4.798.049,15	6.953,00	13.432,93	6.479,93	99,721
02 0101	Remunerações certas e permanentes	3.594.780,87	3.594.780,76	,00	3.594.780,76	3.594.780,76	,00	3.594.780,76	0,11	0,11	0,00	100,000
02 010101	Titulares órgãos soberania e memb. órgãos autárq.	199.076,27	199.076,27	,00	199.076,27	199.076,27	,00	199.076,27	0,00	0,00	0,00	100,000
02 010104	Pessoal quadros-Regime contrato individ. trabalho	2.460.031,63	2.460.031,63	,00	2.460.031,63	2.460.031,63	,00	2.460.031,63	0,00	0,00	0,00	100,000
02 01010401	Pessoal em funções	2.368.997,09	2.368.997,09	,00	2.368.997,09	2.368.997,09	,00	2.368.997,09	0,00	0,00	0,00	100,000
02 01010404	Recrutamento de pessoal para novos postos trabalho	91.034,54	91.034,54	,00	91.034,54	91.034,54	,00	91.034,54	0,00	0,00	0,00	100,000
02 010107	Pessoal em regime de tarefa ou avença	14.647,10	14.646,99	,00	14.646,99	14.646,99	,00	14.646,99	0,11	0,11	0,00	99,999
02 010108	Pessoal aguardando aposentação	3.324,15	3.324,15	,00	3.324,15	3.324,15	,00	3.324,15	0,00	0,00	0,00	100,000
02 010109	Pessoal em qualquer outra situação	117.233,47	117.233,47	,00	117.233,47	117.233,47	,00	117.233,47	0,00	0,00	0,00	100,000
02 010111	Representação	46.366,96	46.366,96	,00	46.366,96	46.366,96	,00	46.366,96	0,00	0,00	0,00	100,000
02 010113	Subsídio de refeição	277.024,76	277.024,76	,00	277.024,76	277.024,76	,00	277.024,76	0,00	0,00	0,00	100,000
02 01011301	Pessoal dos quadros	266.009,68	266.009,68	,00	266.009,68	266.009,68	,00	266.009,68	0,00	0,00	0,00	100,000
02 0101130101	Regime de contrato individual de trabalho	266.009,68	266.009,68	,00	266.009,68	266.009,68	,00	266.009,68	0,00	0,00	0,00	100,000
02 01011302	Pessoal em qualquer outra situação	5.496,26	5.496,26	,00	5.496,26	5.496,26	,00	5.496,26	0,00	0,00	0,00	100,000
02 01011303	Membros dos órgãos autárquicos	5.518,82	5.518,82	,00	5.518,82	5.518,82	,00	5.518,82	0,00	0,00	0,00	100,000
02 010114	Subsídio de férias e de Natal	447.424,86	447.424,86	,00	447.424,86	447.424,86	,00	447.424,86	0,00	0,00	0,00	100,000
02 01011401	Pessoal dos quadros	427.532,10	427.532,10	,00	427.532,10	427.532,10	,00	427.532,10	0,00	0,00	0,00	100,000
02 0101140101	Regime de contrato individual de trabalho	427.532,10	427.532,10	,00	427.532,10	427.532,10	,00	427.532,10	0,00	0,00	0,00	100,000
02 01011402	Pessoal em qualquer outra situação	19.892,76	19.892,76	,00	19.892,76	19.892,76	,00	19.892,76	0,00	0,00	0,00	100,000
02 010115	Remunerações por doença e maternidade/paternidade	29.651,67	29.651,67	,00	29.651,67	29.651,67	,00	29.651,67	0,00	0,00	0,00	100,000
02 0102	Abonos variáveis ou eventuais	166.451,01	164.732,61	,00	164.732,61	164.732,61	,00	164.732,61	1.718,40	1.718,40	0,00	98,968
02 010202	Horas extraordinárias	98.000,00	96.287,00	,00	96.287,00	96.287,00	,00	96.287,00	1.713,00	1.713,00	0,00	98,252
02 010204	Ajudas de custo	5.804,55	5.799,15	,00	5.799,15	5.799,15	,00	5.799,15	5,40	5,40	0,00	99,907
02 010205	Abono para falhas	10.796,31	10.796,31	,00	10.796,31	10.796,31	,00	10.796,31	0,00	0,00	0,00	100,000
02 010210	Subsídio de trabalho nocturno	12.363,16	12.363,16	,00	12.363,16	12.363,16	,00	12.363,16	0,00	0,00	0,00	100,000
02 010211	Subsídio de turno	35.989,15	35.989,15	,00	35.989,15	35.989,15	,00	35.989,15	0,00	0,00	0,00	100,000
02 010213	Outros suplementos e prémios	3.497,84	3.497,84	,00	3.497,84	3.497,84	,00	3.497,84	0,00	0,00	0,00	100,000
02 01021303	Senhas de presença	3.497,84	3.497,84	,00	3.497,84	3.497,84	,00	3.497,84	0,00	0,00	0,00	100,000
02 0103	Segurança social	1.050.250,20	1.045.015,71	23.800,00	1.068.815,71	1.036.888,23	1.647,55	1.038.535,78	5.234,49	11.714,42	6.479,93	98,885
02 010301	Encargos com a saúde	136.000,00	130.915,46	,00	130.915,46	126.164,07	1.647,55	127.811,62	5.084,54	8.188,38	3.103,84	93,979

# Controlo Orçamental - Despesa

Ano: 2017

## Município de Ponte de Sor

No período de 01-01-2017 a 31-12-2017

(designação da autarquia local)

(unidade: €)

Classif. Económica Despesa			Dotações corrigidas	Compromissos assumidos			Despesas Pagas			Diferenças			Grau de Execução Orçamental da Despesa
Código	Designação			Exercicio	Exercícios futuros	Total	Exercicio corrente	Exercícios anteriores	Total	Dotação não comprometida	Saldo	Compromissos por pagar	
02 010302	Outros encargos com a saúde	30.000,00	29.996,31	,00	29.996,31	29.996,31	,00	29.996,31	3,69	3,69	0,00	99,988	
02 010303	Subsídio familiar a criança e jovens	22.773,90	22.773,90	,00	22.773,90	22.773,90	,00	22.773,90	0,00	0,00	0,00	100,000	
02 010304	Outras prestações familiares	1.263,96	1.263,96	,00	1.263,96	1.263,96	,00	1.263,96	0,00	0,00	0,00	100,000	
02 010305	Contribuições para a segurança social	821.601,00	821.599,37	,00	821.599,37	821.599,37	,00	821.599,37	1,63	91,63	90,00	99,989	
02 01030501	Assistência na doença dos funcionários públicos	500,00	500,00	,00	500,00	410,00	,00	410,00	0,00	90,00	90,00	82,000	
02 01030502	Segurança social dos funcionários públicos	819.076,00	819.075,11	,00	819.075,11	819.075,11	,00	819.075,11	0,89	0,89	0,00	100,000	
02 0103050201	Caixa Geral de Aposentações	557.672,00	557.671,48	,00	557.671,48	557.671,48	,00	557.671,48	0,52	0,52	0,00	100,000	
02 0103050202	Regime Geral	261.404,00	261.403,63	,00	261.403,63	261.403,63	,00	261.403,63	0,37	0,37	0,00	100,000	
02 01030503	Segurança social-Regime geral	2.025,00	2.024,26	,00	2.024,26	2.024,26	,00	2.024,26	0,74	0,74	0,00	99,963	
02 010308	Outras pensões	100,00	,00	,00	0,00	,00	,00	0,00	100,00	100,00	0,00	0,000	
02 010309	Seguros	36.893,00	36.848,37	23.800,00	60.648,37	33.562,28	,00	33.562,28	44,63	3.330,72	3.286,09	90,972	
02 01030901	Seguros acidentes trabalho doenças profissionais	36.893,00	36.848,37	23.800,00	60.648,37	33.562,28	,00	33.562,28	44,63	3.330,72	3.286,09	90,972	
02 010310	Outras despesas de segurança social	1.618,34	1.618,34	,00	1.618,34	1.618,34	,00	1.618,34	0,00	0,00	0,00	100,000	
02 01031001	Eventualidade Maternidade, Paternidade e Adopção	1.618,34	1.618,34	,00	1.618,34	1.618,34	,00	1.618,34	0,00	0,00	0,00	100,000	
02 02	Aquisição de bens e serviços	6.628.561,08	6.364.195,17	1.787.366,35	8.151.561,52	4.623.382,84	614.201,59	5.237.584,43	264.365,91	1.390.976,65	1.126.610,74	79,015	
02 0201	Aquisição de bens	1.758.131,64	1.681.275,03	361.476,83	2.042.751,86	1.150.312,01	212.701,15	1.363.013,16	76.856,61	395.118,48	318.261,87	77,526	
02 020101	Matérias-primas e subsidiárias	1,00	,00	,00	0,00	,00	,00	0,00	1,00	1,00	0,00	0,000	
02 020102	Combustíveis e lubrificantes	336.587,00	313.613,82	334.999,63	648.613,45	263.287,75	32.481,99	295.769,74	22.973,18	40.817,26	17.844,08	87,873	
02 02010201	Gasolina	5.400,00	4.997,69	,00	4.997,69	4.997,69	,00	4.997,69	402,31	402,31	0,00	92,550	
02 02010202	Gasóleo	205.235,00	204.737,50	144.234,23	348.971,73	181.030,52	17.884,93	198.915,45	497,50	6.319,55	5.822,05	96,921	
02 02010299	Outros	125.952,00	103.878,63	190.765,40	294.644,03	77.259,54	14.597,06	91.856,60	22.073,37	34.095,40	12.022,03	72,930	
02 020103	Munições, explosivos e artificios	1,00	,00	,00	0,00	,00	,00	0,00	1,00	1,00	0,00	0,000	
02 020104	Limpeza e higiene	18.000,00	17.007,71	,00	17.007,71	13.222,69	1.034,33	14.257,02	992,29	3.742,98	2.750,69	79,206	
02 020105	Alimentação-Refeições confeccionadas	124.036,25	104.188,48	20.900,00	125.088,48	90.816,69	837,04	91.653,73	19.847,77	32.382,52	12.534,75	73,893	
02 020106	Alimentação-Gêneros para confeccionar	5.000,00	3.144,85	3.507,20	6.652,05	2.425,32	117,53	2.542,85	1.855,15	2.457,15	602,00	50,857	
02 020107	Vestuário e artigos pessoais	13.800,00	12.448,22	,00	12.448,22	8.374,54	1.029,91	9.404,45	1.351,78	4.395,55	3.043,77	68,148	
02 020108	Material de escritório	38.500,00	37.766,81	,00	37.766,81	25.376,36	6.587,11	31.963,47	733,19	6.536,53	5.803,34	83,022	
02 020109	Produtos químicos e farmacêuticos	24.000,00	12.978,54	2.070,00	15.048,54	9.827,70	2.740,58	12.568,28	11.021,46	11.431,72	410,26	52,368	
02 020110	Produtos vendidos nas farmácias	200,00	111,75	,00	111,75	50,40	20,25	70,65	88,25	129,35	41,10	35,325	
02 020111	Material de consumo clínico	1.000,00	923,07	,00	923,07	568,60	,00	568,60	76,93	431,40	354,47	56,860	
02 020112	Material de transporte-Peças	51.102,97	49.300,79	,00	49.300,79	18.596,00	15.856,75	34.452,75	1.802,18	16.650,22	14.848,04	67,418	
02 020113	Material de consumo hoteleiro	20,00	,00	,00	0,00	,00	,00	0,00	20,00	20,00	0,00	0,000	
02 020114	Outro material-Peças	54.232,90	52.576,34	,00	52.576,34	35.183,77	7.165,35	42.349,12	1.656,56	11.883,78	10.227,22	78,088	
02 020115	Prémios, condecorações e ofertas	16.500,00	14.342,67	,00	14.342,67	11.037,36	237,50	11.274,86	2.157,33	5.225,14	3.067,81	68,332	
02 020116	Mercadorias para venda	656.206,00	656.200,00	,00	656.200,00	435.733,68	87.880,90	523.614,58	6,00	132.591,42	132.585,42	79,794	
02 02011601	Água	656.200,00	656.200,00	,00	656.200,00	435.733,68	87.880,90	523.614,58	0,00	132.585,42	132.585,42	79,795	
02 02011602	Electricidade	1,00	,00	,00	0,00	,00	,00	0,00	1,00	1,00	0,00	0,000	
02 02011603	Outras	5,00	,00	,00	0,00	,00	,00	0,00	5,00	5,00	0,00	0,000	
02 020117	Ferramentas e utensílios	10.100,00	8.618,61	,00	8.618,61	4.963,69	811,07	5.774,76	1.481,39	4.325,24	2.843,85	57,176	
02 020118	Livros e documentação técnica	530,00	526,78	,00	526,78	60,00	123,05	183,05	3,22	346,95	343,73	34,538	
02 020119	Artigos honoríficos e de decoração	10,00	,00	,00	0,00	,00	,00	0,00	10,00	10,00	0,00	0,000	
02 020120	Material de educação, cultura e recreio	16.350,00	11.024,40	,00	11.024,40	4.684,20	714,00	5.398,20	5.325,60	10.951,80	5.626,20	33,017	
02 020121	Outros bens	391.954,52	386.502,19	,00	386.502,19	226.103,26	55.063,79	281.167,05	5.452,33	110.787,47	105.335,14	71,735	
02 0202	Aquisição de serviços	4.870.429,44	4.682.920,14	1.425.889,52	6.108.809,66	3.473.070,83	401.500,44	3.874.571,27	187.509,30	995.858,17	808.348,87	79,553	
02 020201	Encargos das instalações	1.151.500,00	1.150.834,43	917.499,99	2.068.334,42	884.434,64	101.013,68	985.448,32	665,57	166.051,68	165.386,11	85,580	
02 020202	Limpeza e higiene	7.000,00	5.954,17	,00	5.954,17	4.506,67	,00	4.506,67	1.045,83	2.493,33	1.447,50	64,381	
02 020203	Conservação de bens	341.204,62	336.894,58	,00	336.894,58	209.656,86	23.770,39	233.427,25	4.310,04	107.777,37	103.467,33	68,413	

# Controlo Orçamental - Despesa

Ano: 2017

## Município de Ponte de Sor

No período de 01-01-2017 a 31-12-2017

(designação da autarquia local)

(unidade: €)

Classif. Económica Despesa		Dotações corrigidas	Compromissos assumidos			Despesas Pagas			Diferenças			Grau de Execução Orçamental da Despesa
Código	Designação		Exercicio	Exercícios futuros	Total	Exercicio corrente	Exercícios anteriores	Total	Dotação não comprometida	Saldo	Compromissos por pagar	
02 020204	Locação de edifícios	1,00	,00	,00	0,00	,00	,00	0,00	1,00	1,00	0,00	0,000
02 020205	Locação de material de informática	5.000,00	3.782,63	,00	3.782,63	3.128,40	654,23	3.782,63	1.217,37	1.217,37	0,00	75,653
02 020206	Locação de material de transporte	910,00	905,00	,00	905,00	175,00	730,00	905,00	5,00	5,00	0,00	99,451
02 020208	Locação de outros bens	367.099,08	366.964,60	2.280,67	369.245,27	352.333,46	3.754,05	356.087,51	134,48	11.011,57	10.877,09	97,000
02 020209	Comunicações	72.800,00	71.549,64	11.623,14	83.172,78	60.305,20	1.477,11	61.782,31	1.250,36	11.017,69	9.767,33	84,866
02 020210	Transportes	174.895,00	173.318,79	95.000,00	268.318,79	170.509,44	1.254,45	171.763,89	1.576,21	3.131,11	1.554,90	98,210
02 020211	Representação dos serviços	7.000,00	6.088,99	,00	6.088,99	5.588,99	,00	5.588,99	911,01	1.411,01	500,00	79,843
02 020212	Seguros	53.798,85	52.939,51	2.784,18	55.723,69	43.365,63	1.499,74	44.865,37	859,34	8.933,48	8.074,14	83,395
02 020213	Deslocações e estadas	8.045,00	4.727,14	,00	4.727,14	3.977,60	749,54	4.727,14	3.317,86	3.317,86	0,00	58,759
02 020214	Estudos, pareceres, projectos e consultadoria	129.366,25	112.627,25	31.326,00	143.953,25	103.918,21	,00	103.918,21	16.739,00	25.448,04	8.709,04	80,329
02 020215	Formação	16.700,00	16.287,80	3.391,72	19.679,52	3.859,70	3.928,75	7.788,45	412,20	8.911,55	8.499,35	46,637
02 020216	Seminários, exposições e similares	50.010,00	49.200,00	,00	49.200,00	41.095,00	6.405,00	47.500,00	810,00	2.510,00	1.700,00	94,981
02 020217	Publicidade	81.500,00	75.621,75	,00	75.621,75	56.675,53	9.006,87	65.682,40	5.878,25	15.817,60	9.939,35	80,592
02 020218	Vigilância e segurança	5.000,00	4.335,16	794,58	5.129,74	4.335,16	,00	4.335,16	664,84	664,84	0,00	86,703
02 020219	Assistência técnica	8.650,00	6.131,26	1.068,26	7.199,52	4.082,18	457,87	4.540,05	2.518,74	4.109,95	1.591,21	52,486
02 020220	Outros trabalhos especializados	1.622.516,58	1.495.015,56	312.392,70	1.807.408,26	907.548,31	222.675,73	1.130.224,04	127.501,02	492.292,54	364.791,52	69,659
02 020222	Serviços de saúde	12.070,00	9.053,75	6.176,28	15.230,03	3.930,43	2.245,94	6.176,37	3.016,25	5.893,63	2.877,38	51,171
02 020224	Encargos de cobrança de receitas	52.245,90	52.245,90	,00	52.245,90	52.245,90	,00	52.245,90	0,00	0,00	0,00	100,000
02 020225	Outros serviços	703.117,16	688.442,23	41.552,00	729.994,23	557.398,52	21.877,09	579.275,61	14.674,93	123.841,55	109.166,62	82,387
02 03	Juros e outros encargos	6.202,00	4.111,15	17,07	4.128,22	633,32	273,31	906,63	2.090,85	5.295,37	3.204,52	14,618
02 0301	Juros da dívida pública	196,00	176,26	17,07	193,33	175,26	,00	175,26	19,74	20,74	1,00	89,418
02 030103	Socied.financ.-Bancos e outras instit. financeiras	196,00	176,26	17,07	193,33	175,26	,00	175,26	19,74	20,74	1,00	89,418
02 03010302	Empréstimos de médio e longo prazos	196,00	176,26	17,07	193,33	175,26	,00	175,26	19,74	20,74	1,00	89,418
02 0302	Outros encargos correntes da dívida pública	1,00	,00	,00	0,00	,00	,00	0,00	1,00	1,00	0,00	0,000
02 030201	Despesas diversas	1,00	,00	,00	0,00	,00	,00	0,00	1,00	1,00	0,00	0,000
02 0303	Juros de locação financeira	1,00	,00	,00	0,00	,00	,00	0,00	1,00	1,00	0,00	0,000
02 030307	Maquinaria e equipamento	1,00	,00	,00	0,00	,00	,00	0,00	1,00	1,00	0,00	0,000
02 0304	Juros tributários	2,00	,00	,00	0,00	,00	,00	0,00	2,00	2,00	0,00	0,000
02 030401	Indemnizatórios	1,00	,00	,00	0,00	,00	,00	0,00	1,00	1,00	0,00	0,000
02 030402	Outros	1,00	,00	,00	0,00	,00	,00	0,00	1,00	1,00	0,00	0,000
02 0305	Outros juros	5.902,00	3.934,89	,00	3.934,89	458,06	273,31	731,37	1.967,11	5.170,63	3.203,52	12,392
02 030502	Outros	5.902,00	3.934,89	,00	3.934,89	458,06	273,31	731,37	1.967,11	5.170,63	3.203,52	12,392
02 03050201	Despesas diversas	1,00	,00	,00	0,00	,00	,00	0,00	1,00	1,00	0,00	0,000
02 03050202	Juros de mora	5.900,00	3.934,89	,00	3.934,89	458,06	273,31	731,37	1.965,11	5.168,63	3.203,52	12,396
02 03050299	Outros	1,00	,00	,00	0,00	,00	,00	0,00	1,00	1,00	0,00	0,000
02 0306	Outros encargos financeiros	100,00	,00	,00	0,00	,00	,00	0,00	100,00	100,00	0,00	0,000
02 030601	Outros encargos financeiros	100,00	,00	,00	0,00	,00	,00	0,00	100,00	100,00	0,00	0,000
02 04	Transferências correntes	2.466.968,79	2.365.859,40	851.576,80	3.217.436,20	2.034.434,90	83.258,41	2.117.693,31	101.109,39	349.275,48	248.166,09	85,842
02 0403	Administração central	135.318,00	127.273,76	27.533,84	154.807,60	87.325,53	70,00	87.395,53	8.044,24	47.922,47	39.878,23	64,585
02 040305	Serviços e fundos autónomos	135.318,00	127.273,76	27.533,84	154.807,60	87.325,53	70,00	87.395,53	8.044,24	47.922,47	39.878,23	64,585
02 0405	Administração local	175.218,39	165.859,55	111.043,48	276.903,03	125.947,47	14.248,45	140.195,92	9.358,84	35.022,47	25.663,63	80,012
02 040501	Continente	175.218,39	165.859,55	111.043,48	276.903,03	125.947,47	14.248,45	140.195,92	9.358,84	35.022,47	25.663,63	80,012
02 04050102	Freguesias	175.217,39	165.859,55	111.043,48	276.903,03	125.947,47	14.248,45	140.195,92	9.357,84	35.021,47	25.663,63	80,013
02 04050104	Associações de municípios	1,00	,00	,00	0,00	,00	,00	0,00	1,00	1,00	0,00	0,000
02 0407	Instituições sem fins lucrativos	1.893.168,91	1.828.762,16	644.244,88	2.473.007,04	1.594.524,10	68.738,54	1.663.262,64	64.406,75	229.906,27	165.499,52	87,856
02 040701	Instituições sem fins lucrativos	1.893.168,91	1.828.762,16	644.244,88	2.473.007,04	1.594.524,10	68.738,54	1.663.262,64	64.406,75	229.906,27	165.499,52	87,856
02 0408	Famílias	234.239,49	224.159,93	68.754,60	292.914,53	206.833,80	201,42	207.035,22	10.079,56	27.204,27	17.124,71	88,386

# Controlo Orçamental - Despesa

Ano: 2017

## Município de Ponte de Sor

No período de 01-01-2017 a 31-12-2017

(designação da autarquia local)

(unidade: €)

Classif. Económica Despesa			Dotações corrigidas	Compromissos assumidos			Despesas Pagas			Diferenças			Grau de Execução Orçamental da Despesa
Código	Designação			Exercicio	Exercícios futuros	Total	Exercicio corrente	Exercícios anteriores	Total	Dotação não comprometida	Saldo	Compromissos por pagar	
02 040802	Outras		234.239,49	224.159,93	68.754,60	292.914,53	206.833,80	201,42	207.035,22	10.079,56	27.204,27	17.124,71	88,386
02 04080201	Programas ocupacionais		92.689,49	92.593,44	,00	92.593,44	92.593,44	,00	92.593,44	96,05	96,05	0,00	99,896
02 04080202	Outras		141.550,00	131.566,49	68.754,60	200.321,09	114.240,36	201,42	114.441,78	9.983,51	27.108,22	17.124,71	80,849
02 0409	Resto do mundo		29.024,00	19.804,00	,00	19.804,00	19.804,00	,00	19.804,00	9.220,00	9.220,00	0,00	68,233
02 040901	União Europeia-Instituições		29.024,00	19.804,00	,00	19.804,00	19.804,00	,00	19.804,00	9.220,00	9.220,00	0,00	68,233
02 040903	Países terceiros e organizações internacionais		,00	,00	,00	0,00	,00	,00	0,00	0,00	0,00	0,00	0,000
02 05	Subsídios		1,00	,00	,00	0,00	,00	,00	0,00	1,00	1,00	0,00	0,000
02 0508	Famílias		1,00	,00	,00	0,00	,00	,00	0,00	1,00	1,00	0,00	0,000
02 050803	Outras		1,00	,00	,00	0,00	,00	,00	0,00	1,00	1,00	0,00	0,000
02 06	Outras despesas correntes		349.606,00	345.537,09	,00	345.537,09	291.481,55	18.027,74	309.509,29	4.068,91	40.096,71	36.027,80	88,531
02 0602	Diversas		349.606,00	345.537,09	,00	345.537,09	291.481,55	18.027,74	309.509,29	4.068,91	40.096,71	36.027,80	88,531
02 060201	Impostos e taxas		105.000,00	104.803,96	,00	104.803,96	77.007,09	8.898,50	85.905,59	196,04	19.094,41	18.898,37	81,815
02 06020101	Impostos e taxas pagos pela autarquia		85.000,00	84.803,96	,00	84.803,96	57.157,15	8.898,50	66.055,65	196,04	18.944,35	18.748,31	77,713
02 06020102	Restituições de impostos ou taxas cobrados		20.000,00	20.000,00	,00	20.000,00	19.849,94	,00	19.849,94	0,00	150,06	150,06	99,250
02 060202	Activos incorpóreos		1,00	,00	,00	0,00	,00	,00	0,00	1,00	1,00	0,00	0,000
02 060203	Outras		244.605,00	240.733,13	,00	240.733,13	214.474,46	9.129,24	223.603,70	3.871,87	21.001,30	17.129,43	91,414
02 06020301	Outras restituições		1.000,00	894,74	,00	894,74	894,74	,00	894,74	105,26	105,26	0,00	89,474
02 06020302	IVA pago		148.004,00	147.749,39	,00	147.749,39	147.749,39	,00	147.749,39	254,61	254,61	0,00	99,828
02 06020303	Diferenças de câmbio		1,00	,00	,00	0,00	,00	,00	0,00	1,00	1,00	0,00	0,000
02 06020304	Serviços bancários		11.000,00	10.850,53	,00	10.850,53	9.384,08	427,35	9.811,43	149,47	1.188,57	1.039,10	89,195
02 06020305	Outras		84.600,00	81.238,47	,00	81.238,47	56.446,25	8.701,89	65.148,14	3.361,53	19.451,86	16.090,33	77,007
02 07	Aquisição de bens de capital		7.969.984,94	7.508.629,22	241.826,69	7.750.455,91	5.686.570,89	266.471,80	5.953.042,69	461.355,72	2.016.942,25	1.555.586,53	74,693
02 0701	Investimentos		5.278.185,37	5.003.116,61	109.826,69	5.112.943,30	3.763.140,41	207.862,70	3.971.003,11	275.068,76	1.307.182,26	1.032.113,50	75,234
02 070101	Terrenos		34.000,00	33.000,00	,00	33.000,00	33.000,00	,00	33.000,00	1.000,00	1.000,00	0,00	97,059
02 070102	Habitacões		140.946,87	139.211,19	,00	139.211,19	134.161,08	3.285,79	137.446,87	1.735,68	3.500,00	1.764,32	97,517
02 07010202	Aquisição		1.500,00	,00	,00	0,00	,00	,00	0,00	1.500,00	1.500,00	0,00	0,000
02 07010203	Reparação e beneficiação		139.446,87	139.211,19	,00	139.211,19	134.161,08	3.285,79	137.446,87	235,68	2.000,00	1.764,32	98,566
02 070103	Edifícios		1.937.390,39	1.822.755,68	35.000,00	1.857.755,68	1.327.020,75	20.045,25	1.347.066,00	114.634,71	590.324,39	475.689,68	69,530
02 07010301	Instalações de serviços		1.806.555,94	1.695.253,72	35.000,00	1.730.253,72	1.214.938,73	4.625,31	1.219.564,04	111.302,22	586.991,90	475.689,68	67,508
02 07010307	Outros		130.834,45	127.501,96	,00	127.501,96	112.082,02	15.419,94	127.501,96	3.332,49	3.332,49	0,00	97,453
02 070104	Construções diversas		1.776.586,42	1.705.793,19	16.925,22	1.722.718,41	1.302.638,86	134.071,01	1.436.709,87	70.793,23	339.876,55	269.083,32	80,869
02 07010402	Sistemas de drenagem de águas residuais		295.136,27	290.912,78	,00	290.912,78	252.853,82	6.006,82	258.860,64	4.223,49	36.275,63	32.052,14	87,709
02 07010403	Estações de tratamento de águas residuais		2.500,00	602,70	,00	602,70	,00	,00	0,00	1.897,30	2.500,00	602,70	0,000
02 07010404	Iluminação pública		50.700,00	43.013,20	,00	43.013,20	29.792,50	,00	29.792,50	7.686,80	20.907,50	13.220,70	58,762
02 07010405	Parques e jardins		514.026,00	511.646,04	,00	511.646,04	419.246,27	92.399,77	511.646,04	2.379,96	2.379,96	0,00	99,537
02 07010406	Instalações desportivas e recreativas		193.149,68	174.889,96	,00	174.889,96	169.841,13	,00	169.841,13	18.259,72	23.308,55	5.048,83	87,932
02 07010407	Captação e distribuição de água		337.172,81	318.871,39	9.914,22	328.785,61	135.748,78	35.000,22	170.749,00	18.301,42	166.423,81	148.122,39	50,641
02 07010409	Sinalização e trânsito		37.000,00	32.379,01	,00	32.379,01	23.115,68	664,20	23.779,88	4.620,99	13.220,12	8.599,13	64,270
02 07010412	Cemitérios		13.050,00	12.922,16	,00	12.922,16	12.155,00	,00	12.155,00	127,84	895,00	767,16	93,142
02 07010413	Outros		333.851,66	320.555,95	7.011,00	327.566,95	259.885,68	,00	259.885,68	13.295,71	73.965,98	60.670,27	77,845
02 070106	Material de transporte		44.816,11	44.816,11	,00	44.816,11	22.839,88	,00	22.839,88	0,00	21.976,23	21.976,23	50,964
02 07010602	Outro		44.816,11	44.816,11	,00	44.816,11	22.839,88	,00	22.839,88	0,00	21.976,23	21.976,23	50,964
02 070107	Equipamento de informática		231.700,00	221.218,11	,00	221.218,11	188.132,95	16.670,14	204.803,09	10.481,89	26.896,91	16.415,02	88,391
02 070108	Software informático		118.966,16	74.774,32	47.623,59	122.397,91	60.099,60	5.861,12	65.960,72	44.191,84	53.005,44	8.813,60	55,445
02 070109	Equipamento administrativo		11.500,00	10.776,99	,00	10.776,99	2.793,30	3.376,18	6.169,48	723,01	5.330,52	4.607,51	53,648
02 070110	Equipamento básico		770.279,42	745.648,65	10.277,88	755.926,53	619.693,41	9.940,46	629.633,87	24.630,77	140.645,55	116.014,78	81,741
02 07011001	Equipamento de recolha de resíduos		37.000,00	36.659,80	,00	36.659,80	13.495,82	,00	13.495,82	340,20	23.504,18	23.163,98	36,475

# Controlo Orçamental - Despesa

Ano: 2017

## Município de Ponte de Sor

No período de 01-01-2017 a 31-12-2017

(designação da autarquia local)

(unidade: €)

Classif. Económica Despesa		Dotações corrigidas	Compromissos assumidos			Despesas Pagas			Diferenças			Grau de Execução Orçamental da Despesa
Código	Designação		Exercicio	Exercícios futuros	Total	Exercicio corrente	Exercícios anteriores	Total	Dotação não comprometida	Saldo	Compromissos por pagar	
02 07011002	Outro	733.279,42	708.988,85	10.277,88	719.266,73	606.197,59	9.940,46	616.138,05	24.290,57	117.141,37	92.850,80	84,025
02 070111	Ferramentas e utensílios	15.000,00	14.502,31	,00	14.502,31	9.437,48	3.822,52	13.260,00	497,69	1.740,00	1.242,31	88,400
02 070115	Outros investimentos	197.000,00	190.620,06	,00	190.620,06	63.323,10	10.790,23	74.113,33	6.379,94	122.886,67	116.506,73	37,621
02 0702	Locação financeira	1.500,00	,00	,00	0,00	,00	,00	0,00	1.500,00	1.500,00	0,00	0,000
02 070207	Maquinaria e equipamento	1.500,00	,00	,00	0,00	,00	,00	0,00	1.500,00	1.500,00	0,00	0,000
02 0703	Bens de domínio público	2.690.299,57	2.505.512,61	132.000,00	2.637.512,61	1.923.430,48	58.609,10	1.982.039,58	184.786,96	708.259,99	523.473,03	73,674
02 070303	Outras construções e infraestruturas	2.690.299,57	2.505.512,61	132.000,00	2.637.512,61	1.923.430,48	58.609,10	1.982.039,58	184.786,96	708.259,99	523.473,03	73,674
02 07030301	Viadutos, arruamentos e obras complementares	1.752.792,11	1.589.736,03	122.000,00	1.711.736,03	1.187.583,21	51.236,30	1.238.819,51	163.056,08	513.972,60	350.916,52	70,677
02 07030305	Parques e jardins	937.507,46	915.776,58	10.000,00	925.776,58	735.847,27	7.372,80	743.220,07	21.730,88	194.287,39	172.556,51	79,276
02 08	Transferências de capital	652.855,79	613.549,65	8.124,33	621.673,98	508.588,76	18.488,30	527.077,06	39.306,14	125.778,73	86.472,59	80,734
02 0803	Administração central	49.000,00	45.567,38	,00	45.567,38	24.026,63	9.558,66	33.585,29	3.432,62	15.414,71	11.982,09	68,541
02 080306	Serviços e fundos autónomos	49.000,00	45.567,38	,00	45.567,38	24.026,63	9.558,66	33.585,29	3.432,62	15.414,71	11.982,09	68,541
02 0805	Administração local	1.001,00	,00	,00	0,00	,00	,00	0,00	1.001,00	1.001,00	0,00	0,000
02 080501	Continente	1.001,00	,00	,00	0,00	,00	,00	0,00	1.001,00	1.001,00	0,00	0,000
02 08050102	Freguesias	1.000,00	,00	,00	0,00	,00	,00	0,00	1.000,00	1.000,00	0,00	0,000
02 08050104	Associações de municípios	1,00	,00	,00	0,00	,00	,00	0,00	1,00	1,00	0,00	0,000
02 0807	Instituições sem fins lucrativos	552.854,79	530.411,34	,00	530.411,34	475.212,75	7.939,49	483.152,24	22.443,45	69.702,55	47.259,10	87,392
02 080701	Instituições sem fins lucrativos	552.854,79	530.411,34	,00	530.411,34	475.212,75	7.939,49	483.152,24	22.443,45	69.702,55	47.259,10	87,392
02 0808	Famílias	50.000,00	37.570,93	8.124,33	45.695,26	9.349,38	990,15	10.339,53	12.429,07	39.660,47	27.231,40	20,679
02 080802	Outras	50.000,00	37.570,93	8.124,33	45.695,26	9.349,38	990,15	10.339,53	12.429,07	39.660,47	27.231,40	20,679
02 0809	Resto do mundo	,00	,00	,00	0,00	,00	,00	0,00	0,00	0,00	0,00	0,000
02 080903	Países terceiros e organizações internacionais	,00	,00	,00	0,00	,00	,00	0,00	0,00	0,00	0,00	0,000
02 09	Activos financeiros	104.827,00	104.827,00	419.306,34	524.133,34	104.827,00	,00	104.827,00	0,00	0,00	0,00	100,000
02 0908	Unidades de participação	104.827,00	104.827,00	419.306,34	524.133,34	104.827,00	,00	104.827,00	0,00	0,00	0,00	100,000
02 090802	Socied.e quase socied.não financeiras-Públicas	104.827,00	104.827,00	419.306,34	524.133,34	104.827,00	,00	104.827,00	0,00	0,00	0,00	100,000
02 10	Passivos financeiros	56.972,00	56.971,56	33.233,47	90.205,03	56.971,56	,00	56.971,56	0,44	0,44	0,00	99,999
02 1006	Empréstimos a médio e longo prazos	56.972,00	56.971,56	33.233,47	90.205,03	56.971,56	,00	56.971,56	0,44	0,44	0,00	99,999
02 100603	Socied.financ.-Bancos e outras instit. financeiras	56.972,00	56.971,56	33.233,47	90.205,03	56.971,56	,00	56.971,56	0,44	0,44	0,00	99,999
02 11	Outras despesas de capital	6.000,00	1.771,07	,00	1.771,07	,00	,00	0,00	4.228,93	6.000,00	1.771,07	0,000
02 1102	Diversas	6.000,00	1.771,07	,00	1.771,07	,00	,00	0,00	4.228,93	6.000,00	1.771,07	0,000
02 110201	Restituições	1.000,00	,00	,00	0,00	,00	,00	0,00	1.000,00	1.000,00	0,00	0,000
02 110299	Outras	5.000,00	1.771,07	,00	1.771,07	,00	,00	0,00	3.228,93	5.000,00	1.771,07	0,000
<b>Total Despesas Correntes</b>		<b>14.285.029,95</b>	<b>13.894.406,51</b>	<b>2.662.760,22</b>	<b>16.557.166,73</b>	<b>11.756.456,16</b>	<b>717.408,60</b>	<b>12.473.864,76</b>	<b>390.623,44</b>	<b>1.811.165,19</b>	<b>1.420.541,75</b>	<b>87,321</b>
<b>Total Despesas de Capital</b>		<b>8.790.639,73</b>	<b>8.285.748,50</b>	<b>702.490,83</b>	<b>8.988.239,33</b>	<b>6.356.958,21</b>	<b>284.960,10</b>	<b>6.641.918,31</b>	<b>504.891,23</b>	<b>2.148.721,42</b>	<b>1.643.830,19</b>	<b>75,557</b>
<b>Total Geral</b>		<b>23.075.669,68</b>	<b>22.180.155,01</b>	<b>3.365.251,05</b>	<b>25.545.406,06</b>	<b>18.113.414,37</b>	<b>1.002.368,70</b>	<b>19.115.783,07</b>	<b>895.514,67</b>	<b>3.959.886,61</b>	<b>3.064.371,94</b>	<b>82,840</b>

ORGÃO EXECUTIVO

Em .... de ..... de .....  
.....

ORGÃO DELIBERATIVO

Em .... de ..... de .....  
.....

### 8.3.4.1 - TRANSFERÊNCIAS CORRENTES

#### DESPESA

MUNICIPIO DE PONTE DE SOR

ANO - 2017

Unidade-Euro

Disposições legais	Entidade beneficiária	Valor	Observações
Dec. Lei nº 144/2008 de 28 de Julho	Agrupamento de Escolas N.º1 de Ponte de Sor	8 760,07	04.03.05
Alínea hh), nº.1,Artº.33,Lei 75/2013 de 12/09	Agrupamento de Escolas N.º1 de Ponte de Sor	60 162,86	04.03.05
Alínea u), nº.1,Artº.33,Lei 75/2013 de 12/09	Agrupamento de Escolas N.º1 de Ponte de Sor	5 467,00	04.03.05
Alínea u), nº.1,Artº.33,Lei 75/2013 de 12/09	Agrupamento de Escolas N.º1 de Ponte de Sor	3 459,60	04.03.05
Alínea u), nº.1,Artº.33,Lei 75/2013 de 12/09	Instituto Politécnico de Setúbal	870,00	04.03.05
Alínea u), nº.1,Artº.33,Lei 75/2013 de 12/09	Jardim - Escola João de Deus P. Sor	50,00	04.03.05
Alínea u), nº.1,Artº.33,Lei 75/2013 de 12/09	IPP - Instituto Politécnico Portalegre	8 626,00	04.03.05
	<b>Total Escolas.....</b>	<b>87 395,53</b>	
Artº.3º,D.L.nº.162/79 de 30 de Maio	Freguesia de Galveias	109,13	04.05.01.02
Alínea k), nº.1,Artº.25,Lei 75/2013 de 12/09	Freguesia de Galveias	38 141,44	04.05.01.02
Artº.3º,D.L.nº.162/79 de 30 de Maio	Freguesia Montargil	171,31	04.05.01.02
Alínea k), nº.1,Artº.25,Lei 75/2013 de 12/09	Freguesia Montargil	24 035,80	04.05.01.02
Al.j), nº.1,Artº.25e al.u),nº1, Artº33,Lei 75/2013	Freguesia Montargil	20 000,00	04.05.01.02
Artº.3º,D.L.nº.162/79 de 30 de Maio	Freguesia Ponte de Sor	427,54	04.05.01.02
Alínea k), nº.1,Artº.25,Lei 75/2013 de 12/09	Freguesia Ponte de Sor	33 189,67	04.05.01.02
Artº.3º,D.L.nº.162/79 de 30 de Maio	Freguesia Foros do Arrão	113,66	04.05.01.02
Alínea k), nº.1,Artº.25,Lei 75/2013 de 12/09	Freguesia Foros do Arrão	12 017,84	04.05.01.02
Artº.3º,D.L.nº.162/79 de 30 de Maio	Freguesia Longomel	108,05	04.05.01.02
Alínea k), nº.1,Artº.25,Lei 75/2013 de 12/09	Freguesia Longomel	11 881,48	04.05.01.02
	<b>Total Freguesias.....</b>	<b>140 195,92</b>	
Al.o) e u), nº.1,Artº.33,Lei 75/2013 de 12/09	Acips - Assoc.Comercial e Ind.Conc.P.Sor	750,00	04.07.01
Al.o) e u), nº.1,Artº.33,Lei 75/2013 de 12/09	AFATI- Associação Forense Amigos da Terceira Idade	14 937,21	04.07.01
Al.o) e u), nº.1,Artº.33,Lei 75/2013 de 12/09	Aflosor-Assoc.Prod.Florestais Reg.P.Sor	1 956,98	04.07.01
Al.o) e u), nº.1,Artº.33,Lei 75/2013 de 12/09	Assoc.Pais e Enc.Educ. do Ag. Escolas de P.Sôr	411 521,77	04.07.01
Al.o) e u), nº.1,Artº.33,Lei 75/2013 de 12/09	Associação Apoio aos Diabéticos Concelho Ponte Sor	952,00	04.07.01
Al.o) e u), nº.1,Artº.33,Lei 75/2013 de 12/09	Associação Clave do Sor - Escola Amadora D`Artes de	1 649,99	04.07.01
Al.o) e u), nº.1,Artº.33,Lei 75/2013 de 12/09	Associação Comunitária Nossa Senhora dos Prazeres	93 959,25	04.07.01
Al.o) e u), nº.1,Artº.33,Lei 75/2013 de 12/09	Associação Comunitária Recreativa e Cultural Valdo	57 045,84	04.07.01
Al.o) e u), nº.1,Artº.33,Lei 75/2013 de 12/09	Associação Cresce ao Sol	8 805,64	04.07.01
Al.o) e u), nº.1,Artº.33,Lei 75/2013 de 12/09	Associação de Desenvolvimento e Acção Social da Fr	120 230,11	04.07.01
Al.o) e u), nº.1,Artº.33,Lei 75/2013 de 12/09	Associação de Futebol de Portalegre	850,00	04.07.01
Al.o) e u), nº.1,Artº.33,Lei 75/2013 de 12/09	Associação de Solidariedade Social de Ponte de Sor	3 201,35	04.07.01
Al.o) e u), nº.1,Artº.33,Lei 75/2013 de 12/09	Associação Humanitária Bombeiros Voluntários de Po	123 636,37	04.07.01
Al.o) e u), nº.1,Artº.33,Lei 75/2013 de 12/09	Associação Nova Cultura de Montargil	12 192,68	04.07.01
Al.o) e u), nº.1,Artº.33,Lei 75/2013 de 12/09	Associação Portuguesa de Professores de Inglês	9 830,00	04.07.01
Al.o) e u), nº.1,Artº.33,Lei 75/2013 de 12/09	BTTsor -Secção de BTT da Associação de Cicloturism	2 000,00	04.07.01
Al.o) e u), nº.1,Artº.33,Lei 75/2013 de 12/09	Caminhar-Associação Cristã de Ap. Social	31 528,92	04.07.01
Al.o) e u), nº.1,Artº.33,Lei 75/2013 de 12/09	Centro Comunitário de Ervideira	29 320,20	04.07.01
Al.o) e u), nº.1,Artº.33,Lei 75/2013 de 12/09	Centro Comunitário Nossa Senhora Oliveira Longomel	53 005,88	04.07.01
Al.o) e u), nº.1,Artº.33,Lei 75/2013 de 12/09	Clube de Atletismo - Trail Runners da Ponte	1 493,84	04.07.01
Al.o) e u), nº.1,Artº.33,Lei 75/2013 de 12/09	Coral Polifónico Ponte de Sor As.Cult.	27 070,73	04.07.01
Al.o) e u), nº.1,Artº.33,Lei 75/2013 de 12/09	CRIPS - Centro Recuperação Infantil de Ponte de Sor	7 401,98	04.07.01
Al.o) e u), nº.1,Artº.33,Lei 75/2013 de 12/09	Cruz Vermelha Portuguesa - Núcleo Ponte de Sor	23 686,00	04.07.01
Al.o) e u), nº.1,Artº.33,Lei 75/2013 de 12/09	EFC - Eléctrico Futebol Clube	320 582,67	04.07.01
Al.o) e u), nº.1,Artº.33,Lei 75/2013 de 12/09	Escola de Artes do Norte Alentejano - Portalegre	6 250,00	04.07.01
Al.o) e u), nº.1,Artº.33,Lei 75/2013 de 12/09	Fábrica da Igreja Paroquial Freg.de Ponte de Sor	2 791,00	04.07.01
Al.o) e u), nº.1,Artº.33,Lei 75/2013 de 12/09	Fundação Benfica	40 000,00	04.07.01
Al.o) e u), nº.1,Artº.33,Lei 75/2013 de 12/09	GEPS - Grupo Experimental de Ponte de Sor	28 999,90	04.07.01
Al.o) e u), nº.1,Artº.33,Lei 75/2013 de 12/09	Grupo Cultural-Orquestra Harmónicas P.Sor	9 859,84	04.07.01
Al.o) e u), nº.1,Artº.33,Lei 75/2013 de 12/09	Grupo de Promoção Sócio-Cultural de Montargil	24 526,85	04.07.01
Al.o) e u), nº.1,Artº.33,Lei 75/2013 de 12/09	Grupo Desportivo e Cultural de Foros do Arrão	14 749,67	04.07.01
Al.o) e u), nº.1,Artº.33,Lei 75/2013 de 12/09	Grupo Desportivo e Recreativo da Ribeira de Longom	7 490,00	04.07.01
Al.o) e u), nº.1,Artº.33,Lei 75/2013 de 12/09	Grupo Desportivo Ferroviários de Torre Vargens	11 717,09	04.07.01
Al.o) e u), nº.1,Artº.33,Lei 75/2013 de 12/09	Grupo Desportivo Matuzarense	1 800,00	04.07.01
Al.o) e u), nº.1,Artº.33,Lei 75/2013 de 12/09	Grupo Desportivo Montargilense	41 000,00	04.07.01
Al.o) e u), nº.1,Artº.33,Lei 75/2013 de 12/09	LAAPS - Liga de Amigos dos Animais de Ponte de Sor	5 000,00	04.07.01
Al.o) e u), nº.1,Artº.33,Lei 75/2013 de 12/09	Núcleo de Treinadores de Futebol do Distrito de Por	100,00	04.07.01
Al.o) e u), nº.1,Artº.33,Lei 75/2013 de 12/09	Núcleo Sportinguista de Galveias	1 751,58	04.07.01
Al.o) e u), nº.1,Artº.33,Lei 75/2013 de 12/09	Rancho do Sor	7 185,00	04.07.01
	<b>A Transportar (Instituições) .....</b>	<b>1 560 830,34</b>	

### 8.3.4.1 - TRANSFERÊNCIAS CORRENTES

#### DESPESA

MUNICIPIO DE PONTE DE SOR

ANO - 2017

Unidade-Euro

Disposições legais	Entidade beneficiária	Valor	Observações
	<b>Transporte (Instituições).....</b>	<b>1 560 830,34</b>	
Al.o) e u), nº.1,Artº.33,Lei 75/2013 de 12/09	Rancho Folclórico da Casa do Povo de Ponte de Sor	19 157,00	04.07.01
Al.o) e u), nº.1,Artº.33,Lei 75/2013 de 12/09	Santa Casa da Misericórdia Ponte de Sor	19 398,25	04.07.01
Al.o) e u), nº.1,Artº.33,Lei 75/2013 de 12/09	Sociedade Columbófila de Galveias	1 500,00	04.07.01
Al.o) e u), nº.1,Artº.33,Lei 75/2013 de 12/09	Sociedade Columbófila Pontessoreense	1 950,00	04.07.01
Al.o) e u), nº.1,Artº.33,Lei 75/2013 de 12/09	APAV - Assoc. Portug. Apoio à Vitima	455,00	04.07.01
Al.o) e u), nº.1,Artº.33,Lei 75/2013 de 12/09	Radical Clube de Ponte de Sor	3 997,50	04.07.01
Al.o) e u), nº.1,Artº.33,Lei 75/2013 de 12/09	Soc. Rec. Cult. Foros Domingão	90,00	04.07.01
Al.o) e u), nº.1,Artº.33,Lei 75/2013 de 12/09	Teatro da Terra-Centro de Criação Artística de Pon	54 286,09	04.07.01
Al.o) e u), nº.1,Artº.33,Lei 75/2013 de 12/09	Troca de Fantasias - Associação de Artesãos de Pon	1 598,46	04.07.01
	<b>Total Instituições.....</b>	<b>1 663 262,64</b>	
Portaria 20-B/2014 de 30 de janeiro.	Alexandra Cristina de Matos Alves	3 698,97	04.08.02.01
Portaria 20-B/2014 de 30 de janeiro.	Alexandra Isabel Estrada Lopes	188,22	04.08.02.01
Portaria 20-B/2014 de 30 de janeiro.	Almerinda do Rosário Ministro Monteiro da Silva	474,69	04.08.02.01
Portaria 20-B/2014 de 30 de janeiro.	Ana Cristina Calado de Matos Nogueira	1 724,08	04.08.02.01
Portaria 20-B/2014 de 30 de janeiro.	Ana Cristina Campos Pereira Ferreira Caetano	3 803,16	04.08.02.01
Portaria 20-B/2014 de 30 de janeiro.	Ana Isabel Serralha Pita	859,56	04.08.02.01
Portaria 20-B/2014 de 30 de janeiro.	Ana Paula do Nascimento Pacheco Folgado	1 079,39	04.08.02.01
Portaria 20-B/2014 de 30 de janeiro.	Anabela Calado Guerra	770,31	04.08.02.01
Portaria 20-B/2014 de 30 de janeiro.	Anabela Duarte Vital	590,59	04.08.02.01
Portaria 20-B/2014 de 30 de janeiro.	Anaq Margarida Ramalho Filipe	1 315,99	04.08.02.01
Portaria 20-B/2014 de 30 de janeiro.	António Manuel Dias Rodrigues	489,05	04.08.02.01
Portaria 20-B/2014 de 30 de janeiro.	Bruno Miguel Marcos Faria	2 660,46	04.08.02.01
Portaria 20-B/2014 de 30 de janeiro.	Carlos Manuel Alves Borrego	552,20	04.08.02.01
Portaria 20-B/2014 de 30 de janeiro.	Cátia Sofia Monteiro da Silva	363,88	04.08.02.01
Portaria 20-B/2014 de 30 de janeiro.	Clara Sofia Lopes Prates	1 208,58	04.08.02.01
Portaria 20-B/2014 de 30 de janeiro.	Clara Susana da Silva Silvestre	2 837,06	04.08.02.01
Portaria 20-B/2014 de 30 de janeiro.	Cristina Isabel Duarte Peres	331,80	04.08.02.01
Portaria 20-B/2014 de 30 de janeiro.	Cristina Isabel Simões Azevedo	438,36	04.08.02.01
Portaria 20-B/2014 de 30 de janeiro.	Custódio Martins Aperta	1 158,96	04.08.02.01
Portaria 20-B/2014 de 30 de janeiro.	Elsie Caldeira	1 296,57	04.08.02.01
Portaria 20-B/2014 de 30 de janeiro.	Helena Isabel dos Santos Gonçalves	1 084,60	04.08.02.01
Portaria 20-B/2014 de 30 de janeiro.	Horácio Belo da Silva Almeida	853,94	04.08.02.01
Portaria 20-B/2014 de 30 de janeiro.	Ilda Prates Marques	402,83	04.08.02.01
Portaria 20-B/2014 de 30 de janeiro.	Isa Carla Barradas Possante	482,27	04.08.02.01
Portaria 20-B/2014 de 30 de janeiro.	Isabel Maria da Silva Torcato Alves	562,33	04.08.02.01
Portaria 20-B/2014 de 30 de janeiro.	Isabel Maria Neves Marques	822,76	04.08.02.01
Portaria 20-B/2014 de 30 de janeiro.	João Paulo Rodrigues Simões	1 024,26	04.08.02.01
Portaria 20-B/2014 de 30 de janeiro.	Jorge Manuel Carvalho Monteiro	1 470,86	04.08.02.01
Portaria 20-B/2014 de 30 de janeiro.	José Carlos de Oliveira Martins	624,26	04.08.02.01
Portaria 20-B/2014 de 30 de janeiro.	José Jorge São Facundo Duarte	174,66	04.08.02.01
Portaria 20-B/2014 de 30 de janeiro.	José Manuel Barroso Coelho	2 660,46	04.08.02.01
Portaria 20-B/2014 de 30 de janeiro.	Laura Sofia Prates Vaz	161,69	04.08.02.01
Portaria 20-B/2014 de 30 de janeiro.	Liliana Isabel Almeida António	1 729,20	04.08.02.01
Portaria 20-B/2014 de 30 de janeiro.	Liliana Sofia Prates Ventura	2 832,54	04.08.02.01
Portaria 20-B/2014 de 30 de janeiro.	Lucinda de Fátima Martins Aires Silva	1 322,87	04.08.02.01
Portaria 20-B/2014 de 30 de janeiro.	Luísa Maria Lopes da Silva Martins	1 296,57	04.08.02.01
Portaria 20-B/2014 de 30 de janeiro.	Luísa Maria Martins Guerreiro	2 736,65	04.08.02.01
Portaria 20-B/2014 de 30 de janeiro.	Manuel Barroso Botelho	331,24	04.08.02.01
Portaria 20-B/2014 de 30 de janeiro.	Manuel José Metelo da Silva Basílio	161,69	04.08.02.01
Portaria 20-B/2014 de 30 de janeiro.	Manuela do Rosário David Durão Lopes	107,80	04.08.02.01
Portaria 20-B/2014 de 30 de janeiro.	Margarida Maria Nunes Marques Paulo da Silva	1 738,74	04.08.02.01
Portaria 20-B/2014 de 30 de janeiro.	Maria Ana Valério Marques Basilio	651,55	04.08.02.01
Portaria 20-B/2014 de 30 de janeiro.	Maria Cristina Nunes Fouto	832,31	04.08.02.01
Portaria 20-B/2014 de 30 de janeiro.	Maria do Rosário Martins Basílio	1 051,33	04.08.02.01
Portaria 20-B/2014 de 30 de janeiro.	Maria Helena Fernandes Baptista	2 956,97	04.08.02.01
Portaria 20-B/2014 de 30 de janeiro.	Maria Margarida Canas Raminhos	869,10	04.08.02.01
Portaria 20-B/2014 de 30 de janeiro.	Mariana Simões Pires	717,82	04.08.02.01
Portaria 20-B/2014 de 30 de janeiro.	Mariana Teresa Damas Cardoso Quaresma	233,29	04.08.02.01
	<b>A Transportar (POC).....</b>	<b>55 736,47</b>	



### 8.3.4.1 - TRANSFERÊNCIAS CORRENTES

#### DESPESA

MUNICIPIO DE PONTE DE SOR

ANO - 2017

Unidade-Euro

Disposições legais	Entidade beneficiária	Valor	Observações
	<b>Transporte (POC).....</b>	<b>55 736,47</b>	
Portaria 20-B/2014 de 30 de janeiro.	Marta de Jesus Sampaio Sebastião	183,70	04.08.02.01
Portaria 20-B/2014 de 30 de janeiro.	Norberto Jorge Catarino Nascimento	417,78	04.08.02.01
Portaria 20-B/2014 de 30 de janeiro.	Nuno José Gamas de Matos	977,28	04.08.02.01
Portaria 20-B/2014 de 30 de janeiro.	Nuno Miguel Dordio Zêzere	732,74	04.08.02.01
Portaria 20-B/2014 de 30 de janeiro.	Patrícia Alexandra Esteves de Sousa	395,25	04.08.02.01
Portaria 20-B/2014 de 30 de janeiro.	Patrícia Alexandra Pita Santos Pequeno	183,70	04.08.02.01
Portaria 20-B/2014 de 30 de janeiro.	Paula Alexandra Campos Barradas	72,67	04.08.02.01
Portaria 20-B/2014 de 30 de janeiro.	Paula Cristina de Almeida Pinhão	3 834,83	04.08.02.01
Portaria 20-B/2014 de 30 de janeiro.	Paula Maria Dias Santos	2 823,50	04.08.02.01
Portaria 20-B/2014 de 30 de janeiro.	Paulo Jorge Malheiro Lourenço	2,81	04.08.02.01
Portaria 20-B/2014 de 30 de janeiro.	Pedro Daniel Matos Vinagre	161,69	04.08.02.01
Portaria 20-B/2014 de 30 de janeiro.	Pedro Joaquim do Rosário Calado	196,03	04.08.02.01
Portaria 20-B/2014 de 30 de janeiro.	Rafael da Graça Silva	586,95	04.08.02.01
Portaria 20-B/2014 de 30 de janeiro.	Raul Filipe Rodrigues Serra	358,36	04.08.02.01
Portaria 20-B/2014 de 30 de janeiro.	Remus Ioan Suciui	1 325,22	04.08.02.01
Portaria 20-B/2014 de 30 de janeiro.	Rosária Manuela Pereira Prates Jorge	3 092,34	04.08.02.01
Portaria 20-B/2014 de 30 de janeiro.	Sandra Maria Cordeiro Campos	3 206,04	04.08.02.01
Portaria 20-B/2014 de 30 de janeiro.	Sara Patricia Galveias Lopes	1 095,23	04.08.02.01
Portaria 20-B/2014 de 30 de janeiro.	Sónia Maria Prates de Oliveira	900,90	04.08.02.01
Portaria 20-B/2014 de 30 de janeiro.	Susana da Conceição Duarte Prates	1 217,62	04.08.02.01
Portaria 20-B/2014 de 30 de janeiro.	Susana Isabel Branco de Matos	308,23	04.08.02.01
Portaria 20-B/2014 de 30 de janeiro.	Teresa Alexandra Martins Ciríaco	2 494,57	04.08.02.01
Portaria 20-B/2014 de 30 de janeiro.	Teresa Isabel Barata Teixeira	2 769,26	04.08.02.01
Portaria 20-B/2014 de 30 de janeiro.	Vânia Sofia Canha Ferreira	126,79	04.08.02.01
Portaria 20-B/2014 de 30 de janeiro.	Virginia Mafalda Godinho Varela	3 827,01	04.08.02.01
Portaria 20-B/2014 de 30 de janeiro.	Vitor Manuel Casquinhas Depas	358,36	04.08.02.01
	<b>Subtotal Atividades Ocupacionais (POC)...</b>	<b>87 385,33</b>	
Decreto-Lei nº290/2009 e Lei nº24/2011	Luísa Maria Martins Guerreiro	954,11	04.08.02.01
Decreto-Lei nº290/2009 e Lei nº24/2011	Bruno Miguel Marcos Faria	1 391,67	04.08.02.01
Decreto-Lei nº290/2009 e Lei nº24/2011	Fernanda Isabel Lucrécio de Matos	954,11	04.08.02.01
Decreto-Lei nº290/2009 e Lei nº24/2011	José Manuel Barroso Coelho	954,11	04.08.02.01
Decreto-Lei nº290/2009 e Lei nº24/2011	Liliana Sofia Prates Voulva	954,11	04.08.02.01
	<b>Subtotal Emprego Apoiado Mercado Aberto.....</b>	<b>5 208,11</b>	
	<b>Total Atividades Ocupacionais...</b>	<b>92 593,44</b>	
Alínea hh), nº.1,Artº.33,Lei 75/2013 de 12/09	Ana Isabel Dionísio Lobato	1 850,00	04.08.02.02
Alínea hh), nº.1,Artº.33,Lei 75/2013 de 12/09	André Filipe Fernandes Prates	1 850,00	04.08.02.02
Alínea hh), nº.1,Artº.33,Lei 75/2013 de 12/09	Andreia Catarina Raimundo Correia	450,00	04.08.02.02
Alínea hh), nº.1,Artº.33,Lei 75/2013 de 12/09	Andreia Sofia Costa	1 500,00	04.08.02.02
Alínea hh), nº.1,Artº.33,Lei 75/2013 de 12/09	Andreia Sofia Henriques Serineu	450,00	04.08.02.02
Alínea hh), nº.1,Artº.33,Lei 75/2013 de 12/09	Andreza da Costa Silva	1 850,00	04.08.02.02
Alínea hh), nº.1,Artº.33,Lei 75/2013 de 12/09	Ângela da Conceição Guiomar Cardoso	1 850,00	04.08.02.02
Alínea hh), nº.1,Artº.33,Lei 75/2013 de 12/09	Bruna de Fátima Duarte Abreu	1 500,00	04.08.02.02
Alínea hh), nº.1,Artº.33,Lei 75/2013 de 12/09	Bruno Silva Torres	450,00	04.08.02.02
Alínea hh), nº.1,Artº.33,Lei 75/2013 de 12/09	Camila Freitas de Souza	1 500,00	04.08.02.02
Alínea hh), nº.1,Artº.33,Lei 75/2013 de 12/09	Carlos Manuel Silvério Carvalho Duarte	450,00	04.08.02.02
Alínea hh), nº.1,Artº.33,Lei 75/2013 de 12/09	Cátia Sofia Fernandes Pinto	450,00	04.08.02.02
Alínea hh), nº.1,Artº.33,Lei 75/2013 de 12/09	Célia da Silva Margarido	1 500,00	04.08.02.02
Alínea hh), nº.1,Artº.33,Lei 75/2013 de 12/09	César Filipe Calado da Silva	1 400,00	04.08.02.02
Alínea hh), nº.1,Artº.33,Lei 75/2013 de 12/09	Cláudia Sofia Oliveira Fernandes Mendes	450,00	04.08.02.02
Alínea hh), nº.1,Artº.33,Lei 75/2013 de 12/09	Dália Sofia Centeio Nobre	1 850,00	04.08.02.02
Alínea hh), nº.1,Artº.33,Lei 75/2013 de 12/09	Débora Dias Rodrigues	1 500,00	04.08.02.02
Alínea hh), nº.1,Artº.33,Lei 75/2013 de 12/09	Diana Isabel Centio Nobre	1 850,00	04.08.02.02
Alínea hh), nº.1,Artº.33,Lei 75/2013 de 12/09	Diana Isabel de Matos Nascimento Fortio	1 050,00	04.08.02.02
Alínea hh), nº.1,Artº.33,Lei 75/2013 de 12/09	Diana Isabel Pinhão Rijo	1 050,00	04.08.02.02
Alínea hh), nº.1,Artº.33,Lei 75/2013 de 12/09	Diogo José Carvalho Marques	450,00	04.08.02.02
Alínea hh), nº.1,Artº.33,Lei 75/2013 de 12/09	Emanuel Ricardo Simões Ramos	1 500,00	04.08.02.02
Alínea hh), nº.1,Artº.33,Lei 75/2013 de 12/09	Filipe Miguel Duarte Dias	1 500,00	04.08.02.02
Alínea hh), nº.1,Artº.33,Lei 75/2013 de 12/09	Francisco Manuel Marques Pereira	450,00	04.08.02.02
	<b>A Transportar (Bolsas Estudo).....</b>	<b>28 700,00</b>	

### 8.3.4.1 - TRANSFERÊNCIAS CORRENTES

#### DESPESA

MUNICIPIO DE PONTE DE SOR

ANO - 2017

Unidade-Euro

Disposições legais	Entidade beneficiária	Valor	Observações
	<b>Transporte (Bolsas Estudo).....</b>	<b>28 700,00</b>	
Alínea hh), nº.1,Artº.33,Lei 75/2013 de 12/09	Inês Isabel Godinho Lopes	1 850,00	04.08.02.02
Alínea hh), nº.1,Artº.33,Lei 75/2013 de 12/09	Inês Isabel Rodrigues Coelho	450,00	04.08.02.02
Alínea hh), nº.1,Artº.33,Lei 75/2013 de 12/09	Jessica da Silva Torres	1 500,00	04.08.02.02
Alínea hh), nº.1,Artº.33,Lei 75/2013 de 12/09	Joana Rita Menaia Martins	450,00	04.08.02.02
Alínea hh), nº.1,Artº.33,Lei 75/2013 de 12/09	Joao Miguel Leitão Lourenço	450,00	04.08.02.02
Alínea hh), nº.1,Artº.33,Lei 75/2013 de 12/09	José Jorge Batista Quaresma Martins	1 850,00	04.08.02.02
Alínea hh), nº.1,Artº.33,Lei 75/2013 de 12/09	José Pedro Feijão Fialho Tojo	1 050,00	04.08.02.02
Alínea hh), nº.1,Artº.33,Lei 75/2013 de 12/09	Leonor Isabel Carranca Neves	450,00	04.08.02.02
Alínea hh), nº.1,Artº.33,Lei 75/2013 de 12/09	Liliana Isabel Prates Tapadas	450,00	04.08.02.02
Alínea hh), nº.1,Artº.33,Lei 75/2013 de 12/09	Luís Carlos da Silva Correia	1 850,00	04.08.02.02
Alínea hh), nº.1,Artº.33,Lei 75/2013 de 12/09	Luís Miguel Gaspar da Cruz	1 500,00	04.08.02.02
Alínea hh), nº.1,Artº.33,Lei 75/2013 de 12/09	Luis Miguel Mesquita Vasconcelos São Bento	450,00	04.08.02.02
Alínea hh), nº.1,Artº.33,Lei 75/2013 de 12/09	Mafalda Lopes Fernandes Martins Machado	1 850,00	04.08.02.02
Alínea hh), nº.1,Artº.33,Lei 75/2013 de 12/09	Mafalda Sofia Cunha Roças	1 400,00	04.08.02.02
Alínea hh), nº.1,Artº.33,Lei 75/2013 de 12/09	Marcia Alexandra Alves Prata Vieira	1 050,00	04.08.02.02
Alínea hh), nº.1,Artº.33,Lei 75/2013 de 12/09	Márcia José Lopes Rodrigues	1 050,00	04.08.02.02
Alínea hh), nº.1,Artº.33,Lei 75/2013 de 12/09	Margarida Sofia Martins Ferreira	450,00	04.08.02.02
Alínea hh), nº.1,Artº.33,Lei 75/2013 de 12/09	Maria Carolina Simões Neves	1 850,00	04.08.02.02
Alínea hh), nº.1,Artº.33,Lei 75/2013 de 12/09	Maria Diogo Pais Ferreira Dlogo Correia	450,00	04.08.02.02
Alínea hh), nº.1,Artº.33,Lei 75/2013 de 12/09	Maria João Godinho Marques	1 500,00	04.08.02.02
Alínea hh), nº.1,Artº.33,Lei 75/2013 de 12/09	Maria José Prates da Cruz	1 500,00	04.08.02.02
Alínea hh), nº.1,Artº.33,Lei 75/2013 de 12/09	Mariana Filipa Dias Brás	450,00	04.08.02.02
Alínea hh), nº.1,Artº.33,Lei 75/2013 de 12/09	Miguel Alexandre Silva Guiomar	1 500,00	04.08.02.02
Alínea hh), nº.1,Artº.33,Lei 75/2013 de 12/09	Miguel Duarte Correia Bragança	1 500,00	04.08.02.02
Alínea hh), nº.1,Artº.33,Lei 75/2013 de 12/09	Miguel Jorge Carranca Neves	450,00	04.08.02.02
Alínea hh), nº.1,Artº.33,Lei 75/2013 de 12/09	Mónica Isabel Lopes Serra	450,00	04.08.02.02
Alínea hh), nº.1,Artº.33,Lei 75/2013 de 12/09	Patricia Isabel Lopes Fernandes	450,00	04.08.02.02
Alínea hh), nº.1,Artº.33,Lei 75/2013 de 12/09	Patrícia Isabel Lopes Martins	1 850,00	04.08.02.02
Alínea hh), nº.1,Artº.33,Lei 75/2013 de 12/09	Patrícia Isabel Tomás Fernandes	450,00	04.08.02.02
Alínea hh), nº.1,Artº.33,Lei 75/2013 de 12/09	Patrik Louis Donno	1 850,00	04.08.02.02
Alínea hh), nº.1,Artº.33,Lei 75/2013 de 12/09	Raquel Sofia Dias Brás	450,00	04.08.02.02
Alínea hh), nº.1,Artº.33,Lei 75/2013 de 12/09	Rita Isabel Cortiço Canha	1 500,00	04.08.02.02
Alínea hh), nº.1,Artº.33,Lei 75/2013 de 12/09	Rita Margarida Varandas Raminhos	450,00	04.08.02.02
Alínea hh), nº.1,Artº.33,Lei 75/2013 de 12/09	Rita Matos Calado	1 500,00	04.08.02.02
Alínea hh), nº.1,Artº.33,Lei 75/2013 de 12/09	Ruben Alexandre Nunes Branco	450,00	04.08.02.02
Alínea hh), nº.1,Artº.33,Lei 75/2013 de 12/09	Rui Filipe Matos Casaca Vicente	1 850,00	04.08.02.02
Alínea hh), nº.1,Artº.33,Lei 75/2013 de 12/09	Salomé Palmeiro de Azevedo	1 850,00	04.08.02.02
Alínea hh), nº.1,Artº.33,Lei 75/2013 de 12/09	Sara Isabel Lopes da Silva Martins	1 850,00	04.08.02.02
Alínea hh), nº.1,Artº.33,Lei 75/2013 de 12/09	Sílvio Rocha Lima Neto	1 500,00	04.08.02.02
Alínea hh), nº.1,Artº.33,Lei 75/2013 de 12/09	Sofia Gonçalves Bragança	1 500,00	04.08.02.02
Alínea hh), nº.1,Artº.33,Lei 75/2013 de 12/09	Tatiana Luísa Guilherme Fernandes	1 500,00	04.08.02.02
Alínea hh), nº.1,Artº.33,Lei 75/2013 de 12/09	Telma Catarina Matos Marques	1 850,00	04.08.02.02
Alínea hh), nº.1,Artº.33,Lei 75/2013 de 12/09	Vanessa Priscila Guedes Campff	1 500,00	04.08.02.02
	<b>Total Bolsas Estudo.....</b>	<b>78 800,00</b>	
Alínea u), nº.1,Artº.33,Lei 75/2013 de 12/09	Afonso Luís Inácio Bonito	100,00	04.08.02.02
Alínea u), nº.1,Artº.33,Lei 75/2013 de 12/09	Ana Filipa Marques da Silva Cunga Alho	100,00	04.08.02.02
Alínea u), nº.1,Artº.33,Lei 75/2013 de 12/09	Ana Isabel Martins Mendes Silva	100,00	04.08.02.02
Alínea u), nº.1,Artº.33,Lei 75/2013 de 12/09	Ana Luísa Pires Dias Fernandes	200,00	04.08.02.02
Alínea u), nº.1,Artº.33,Lei 75/2013 de 12/09	Andreia Catarina Raimundo Correia	100,00	04.08.02.02
Alínea u), nº.1,Artº.33,Lei 75/2013 de 12/09	Antonio João Rafael da Silva Zezere	100,00	04.08.02.02
Alínea u), nº.1,Artº.33,Lei 75/2013 de 12/09	Bruno Miguel Correia Isidoro	100,00	04.08.02.02
Alínea u), nº.1,Artº.33,Lei 75/2013 de 12/09	Bruno Miguel Graça Marquês	100,00	04.08.02.02
Alínea u), nº.1,Artº.33,Lei 75/2013 de 12/09	Carla Isabel Patricio Salvado Guilherme	100,00	04.08.02.02
Alínea u), nº.1,Artº.33,Lei 75/2013 de 12/09	Carla Isabel Prates Alcaravela	100,00	04.08.02.02
Alínea u), nº.1,Artº.33,Lei 75/2013 de 12/09	Carla Paula Maciel Carvalho Rocha	100,00	04.08.02.02
Alínea u), nº.1,Artº.33,Lei 75/2013 de 12/09	Clara Sofia Lopes Prates	100,00	04.08.02.02
Alínea u), nº.1,Artº.33,Lei 75/2013 de 12/09	Diogo António Mouquinho Martins	100,00	04.08.02.02
Alínea u), nº.1,Artº.33,Lei 75/2013 de 12/09	Elisa Maria Jesus Esteves Gaudêncio	100,00	04.08.02.02
Alínea u), nº.1,Artº.33,Lei 75/2013 de 12/09	Francisco Miguel Narciso Salgueiro Gaspar	100,00	04.08.02.02
	<b>A Transportar ( Membr. Orquestra).....</b>	<b>1 600,00</b>	

### 8.3.4.1 - TRANSFERÊNCIAS CORRENTES

#### DESPESA

MUNICIPIO DE PONTE DE SOR

ANO - 2017

Unidade-Euro

Disposições legais	Entidade beneficiária	Valor	Observações
	<b>Transporte ( Membr. Orquestra).....</b>	<b>1 600,00</b>	
Alínea u), nº.1,Artº.33,Lei 75/2013 de 12/09	Hugo Miguel Dionisio Martins	100,00	04.08.02.02
Alínea u), nº.1,Artº.33,Lei 75/2013 de 12/09	Georgina Maria Fernandes Godinho	200,00	04.08.02.02
Alínea u), nº.1,Artº.33,Lei 75/2013 de 12/09	Inês Isabel Anselmo Gaspar	100,00	04.08.02.02
Alínea u), nº.1,Artº.33,Lei 75/2013 de 12/09	João António Prates de Almeida Cardoso	100,00	04.08.02.02
Alínea u), nº.1,Artº.33,Lei 75/2013 de 12/09	João Nuno Simões Rebelo	100,00	04.08.02.02
Alínea u), nº.1,Artº.33,Lei 75/2013 de 12/09	Margarida Rosa Coelho Inácio	100,00	04.08.02.02
Alínea u), nº.1,Artº.33,Lei 75/2013 de 12/09	Odete Cristina Correia Afonso	100,00	04.08.02.02
Alínea u), nº.1,Artº.33,Lei 75/2013 de 12/09	Paula Cristina Varela Branco	100,00	04.08.02.02
Alínea u), nº.1,Artº.33,Lei 75/2013 de 12/09	Pedro Manuel Dias Pereira	100,00	04.08.02.02
Alínea u), nº.1,Artº.33,Lei 75/2013 de 12/09	Ricardo Jorge Coelho Espadinha Miguel	100,00	04.08.02.02
Alínea u), nº.1,Artº.33,Lei 75/2013 de 12/09	Sofia Areias Marques	100,00	04.08.02.02
Alínea u), nº.1,Artº.33,Lei 75/2013 de 12/09	Sofia Soares Martins	100,00	04.08.02.02
Alínea u), nº.1,Artº.33,Lei 75/2013 de 12/09	Teresa Margarida Brás Capitão	100,00	04.08.02.02
Alínea u), nº.1,Artº.33,Lei 75/2013 de 12/09	Teresa Maria Correia Pita Marques	100,00	04.08.02.02
Alínea u), nº.1,Artº.33,Lei 75/2013 de 12/09	Tina Maria Rodrigues Laureano Palhão	100,00	04.08.02.02
Alínea u), nº.1,Artº.33,Lei 75/2013 de 12/09	Vânia Filipa Pombinho Barroso	100,00	04.08.02.02
Alínea u), nº.1,Artº.33,Lei 75/2013 de 12/09	Venâncio José Esperança Carrilho	100,00	04.08.02.02
	<b>Total Membr. Orquestra.....</b>	<b>3 400,00</b>	
Alínea u), nº.1,Artº.33,Lei 75/2013 de 12/09	Sónia Isabel Neto Pedro	1 538,46	04.08.02.02
Alínea u), nº.1,Artº.33,Lei 75/2013 de 12/09	André Cúnico Volpato	1 538,46	04.08.02.02
	<b>Total Prémio Literário José Luis Peixoto...</b>	<b>3 076,92</b>	
Alínea hh), nº.1,Artº.33,Lei 75/2013 de 12/09	Adriana Sofia Sousa Almeida	35,45	04.08.02.02
Alínea hh), nº.1,Artº.33,Lei 75/2013 de 12/09	Afonso Lopes de Oliveira	38,42	04.08.02.02
Alínea hh), nº.1,Artº.33,Lei 75/2013 de 12/09	Afonso Miguel Nascimento Pereira	52,06	04.08.02.02
Alínea hh), nº.1,Artº.33,Lei 75/2013 de 12/09	Afonso Miguel Novo Prates	38,92	04.08.02.02
Alínea hh), nº.1,Artº.33,Lei 75/2013 de 12/09	Afonso Miguel Simões Silva	59,45	04.08.02.02
Alínea hh), nº.1,Artº.33,Lei 75/2013 de 12/09	Afonso Praia Fernandes	30,00	04.08.02.02
Alínea hh), nº.1,Artº.33,Lei 75/2013 de 12/09	Afonso Rodrigo Malanho dos Santos	60,00	04.08.02.02
Alínea hh), nº.1,Artº.33,Lei 75/2013 de 12/09	Alicia Saraiva de Carvalho	13,00	04.08.02.02
Alínea hh), nº.1,Artº.33,Lei 75/2013 de 12/09	Alicia Saraiva de Carvalho	12,91	04.08.02.02
Alínea hh), nº.1,Artº.33,Lei 75/2013 de 12/09	Ana Catarina Silva Duarte	59,42	04.08.02.02
Alínea hh), nº.1,Artº.33,Lei 75/2013 de 12/09	Ana Luísa Rocha Albino	30,00	04.08.02.02
Alínea hh), nº.1,Artº.33,Lei 75/2013 de 12/09	Ana Rita Vicente Graça	29,96	04.08.02.02
Alínea hh), nº.1,Artº.33,Lei 75/2013 de 12/09	Ana Sofia Kharchenko	30,00	04.08.02.02
Alínea hh), nº.1,Artº.33,Lei 75/2013 de 12/09	Ana Sofia Vagos Rodrigues	29,84	04.08.02.02
Alínea hh), nº.1,Artº.33,Lei 75/2013 de 12/09	André Filipe de Sousa Melo Rodrigues	23,18	04.08.02.02
Alínea hh), nº.1,Artº.33,Lei 75/2013 de 12/09	André Filipe Lopes Oliveira	52,34	04.08.02.02
Alínea hh), nº.1,Artº.33,Lei 75/2013 de 12/09	André Miguel Farinha Silva	13,00	04.08.02.02
Alínea hh), nº.1,Artº.33,Lei 75/2013 de 12/09	André Miguel Póvoa Dias	30,00	04.08.02.02
Alínea hh), nº.1,Artº.33,Lei 75/2013 de 12/09	António Afonso Pires Nunes	51,47	04.08.02.02
Alínea hh), nº.1,Artº.33,Lei 75/2013 de 12/09	António Francisco Cardoso Pombinho	19,30	04.08.02.02
Alínea hh), nº.1,Artº.33,Lei 75/2013 de 12/09	António Henrique Silva Brás	28,78	04.08.02.02
Alínea hh), nº.1,Artº.33,Lei 75/2013 de 12/09	António José da Silva Antunes	60,00	04.08.02.02
Alínea hh), nº.1,Artº.33,Lei 75/2013 de 12/09	António José Pinto Machado	46,71	04.08.02.02
Alínea hh), nº.1,Artº.33,Lei 75/2013 de 12/09	António Luís Alves Crujeira	33,87	04.08.02.02
Alínea hh), nº.1,Artº.33,Lei 75/2013 de 12/09	António Manuel Lopes Alves	30,00	04.08.02.02
Alínea hh), nº.1,Artº.33,Lei 75/2013 de 12/09	António Marques Pereira	60,00	04.08.02.02
Alínea hh), nº.1,Artº.33,Lei 75/2013 de 12/09	António Parreira Nascimento	6,50	04.08.02.02
Alínea hh), nº.1,Artº.33,Lei 75/2013 de 12/09	Beatriz Alexandra Correia Lopes	43,14	04.08.02.02
Alínea hh), nº.1,Artº.33,Lei 75/2013 de 12/09	Beatriz Alexandra Ruivo Lourenço	31,52	04.08.02.02
Alínea hh), nº.1,Artº.33,Lei 75/2013 de 12/09	Beatriz Sofia Gonçalves Gaudêncio	59,95	04.08.02.02
Alínea hh), nº.1,Artº.33,Lei 75/2013 de 12/09	Bernardo Gonçalves Duarte Correia	13,00	04.08.02.02
Alínea hh), nº.1,Artº.33,Lei 75/2013 de 12/09	Bianca Isabel Cardoso Pombinho	12,27	04.08.02.02
Alínea hh), nº.1,Artº.33,Lei 75/2013 de 12/09	Bruno Miguel Machado da Silva	29,50	04.08.02.02
Alínea hh), nº.1,Artº.33,Lei 75/2013 de 12/09	Carlos Manuel Caniceira Silva	11,99	04.08.02.02
Alínea hh), nº.1,Artº.33,Lei 75/2013 de 12/09	Carolina Pires Ferreira Deserto	30,00	04.08.02.02
Alínea hh), nº.1,Artº.33,Lei 75/2013 de 12/09	Carolina Sofia Alves Martins	60,00	04.08.02.02
Alínea hh), nº.1,Artº.33,Lei 75/2013 de 12/09	Carolina Sofia Lopes de Matos	7,65	04.08.02.02
	<b>A Transportar ( F.Maneyo-Mat.Escolar).....</b>	<b>1 273,60</b>	

### 8.3.4.1 - TRANSFERÊNCIAS CORRENTES

#### DESPESA

MUNICÍPIO DE PONTE DE SOR

ANO - 2017

Unidade-Euro

Disposições legais	Entidade beneficiária	Valor	Observações
	<b>Transporte ( F.Maneio-Mat.Escolar).....</b>	<b>1 273,60</b>	
Alínea hh), nº.1,Artº.33,Lei 75/2013 de 12/09	Carolina Sofia Lopes Matos	51,60	04.08.02.02
Alínea hh), nº.1,Artº.33,Lei 75/2013 de 12/09	Célio Pinto Costa	34,99	04.08.02.02
Alínea hh), nº.1,Artº.33,Lei 75/2013 de 12/09	Cíntia Varela Graça Gaspar	46,41	04.08.02.02
Alínea hh), nº.1,Artº.33,Lei 75/2013 de 12/09	Cirilo da Silva Machado	60,00	04.08.02.02
Alínea hh), nº.1,Artº.33,Lei 75/2013 de 12/09	Daniel Caniceira Silva	11,99	04.08.02.02
Alínea hh), nº.1,Artº.33,Lei 75/2013 de 12/09	Daniel Terebus Tykhokhod	30,00	04.08.02.02
Alínea hh), nº.1,Artº.33,Lei 75/2013 de 12/09	David Daniel Lato Pires	21,90	04.08.02.02
Alínea hh), nº.1,Artº.33,Lei 75/2013 de 12/09	David Daniel Lató Pires	34,94	04.08.02.02
Alínea hh), nº.1,Artº.33,Lei 75/2013 de 12/09	Diana Sofia Correia Lopes	43,41	04.08.02.02
Alínea hh), nº.1,Artº.33,Lei 75/2013 de 12/09	Diana Sonchak	59,09	04.08.02.02
Alínea hh), nº.1,Artº.33,Lei 75/2013 de 12/09	Diego José Matos Dias	13,00	04.08.02.02
Alínea hh), nº.1,Artº.33,Lei 75/2013 de 12/09	Diego Oliveira Martins Lopes	10,83	04.08.02.02
Alínea hh), nº.1,Artº.33,Lei 75/2013 de 12/09	Dinis Oliveira Martins Lopes	60,00	04.08.02.02
Alínea hh), nº.1,Artº.33,Lei 75/2013 de 12/09	Dinis Carrilho Prates	28,49	04.08.02.02
Alínea hh), nº.1,Artº.33,Lei 75/2013 de 12/09	Dinis Pinto Mendes	45,55	04.08.02.02
Alínea hh), nº.1,Artº.33,Lei 75/2013 de 12/09	Dinis Santiago Leão Catarino	58,12	04.08.02.02
Alínea hh), nº.1,Artº.33,Lei 75/2013 de 12/09	Diogo Gabriel Rocha Cavaco	12,17	04.08.02.02
Alínea hh), nº.1,Artº.33,Lei 75/2013 de 12/09	Dora Cristina Marques da Silva	60,00	04.08.02.02
Alínea hh), nº.1,Artº.33,Lei 75/2013 de 12/09	Duarte José Lopes Dias	53,52	04.08.02.02
Alínea hh), nº.1,Artº.33,Lei 75/2013 de 12/09	Duarte Manuel Silva Ferreira Dias Estevinha	60,00	04.08.02.02
Alínea hh), nº.1,Artº.33,Lei 75/2013 de 12/09	Eliana Maria Gonçalves Lopes	53,71	04.08.02.02
Alínea hh), nº.1,Artº.33,Lei 75/2013 de 12/09	Érica Dália Lopes S. Agostinho Caeiro	60,00	04.08.02.02
Alínea hh), nº.1,Artº.33,Lei 75/2013 de 12/09	Érica Graça Martins	52,65	04.08.02.02
Alínea hh), nº.1,Artº.33,Lei 75/2013 de 12/09	Érica Samaritana Rafael Pascoal Machado	55,84	04.08.02.02
Alínea hh), nº.1,Artº.33,Lei 75/2013 de 12/09	Érica Sofia Alves Silva	35,53	04.08.02.02
Alínea hh), nº.1,Artº.33,Lei 75/2013 de 12/09	Eva Lopes Milheiras	45,31	04.08.02.02
Alínea hh), nº.1,Artº.33,Lei 75/2013 de 12/09	Eva Maria Lopes S. Agostinho Caeiro	57,66	04.08.02.02
Alínea hh), nº.1,Artº.33,Lei 75/2013 de 12/09	Fabiana Sofia Alves Esteves	55,75	04.08.02.02
Alínea hh), nº.1,Artº.33,Lei 75/2013 de 12/09	Filipe José Dias Prates	7,91	04.08.02.02
Alínea hh), nº.1,Artº.33,Lei 75/2013 de 12/09	Filipe Miguel Cabeça Silva	59,60	04.08.02.02
Alínea hh), nº.1,Artº.33,Lei 75/2013 de 12/09	Filipe Rafael Coelho Montes	29,91	04.08.02.02
Alínea hh), nº.1,Artº.33,Lei 75/2013 de 12/09	Gabriel Morgado Sequeira	30,00	04.08.02.02
Alínea hh), nº.1,Artº.33,Lei 75/2013 de 12/09	Gonçalo Filipe Lourenço Salgueiro	60,00	04.08.02.02
Alínea hh), nº.1,Artº.33,Lei 75/2013 de 12/09	Gonçalo Filipe Pita da Costa	60,00	04.08.02.02
Alínea hh), nº.1,Artº.33,Lei 75/2013 de 12/09	Gonçalo José Varela Sousa	60,00	04.08.02.02
Alínea hh), nº.1,Artº.33,Lei 75/2013 de 12/09	Guilherme Alexandre Gonçalves Martins	30,00	04.08.02.02
Alínea hh), nº.1,Artº.33,Lei 75/2013 de 12/09	Guilherme David Silva Nunes	60,00	04.08.02.02
Alínea hh), nº.1,Artº.33,Lei 75/2013 de 12/09	Guilherme Filipe Correia Silva	60,00	04.08.02.02
Alínea hh), nº.1,Artº.33,Lei 75/2013 de 12/09	Guilherme Filipe Jerónimo Rodrigues	29,99	04.08.02.02
Alínea hh), nº.1,Artº.33,Lei 75/2013 de 12/09	Guilherme João Baltazar Martins	48,39	04.08.02.02
Alínea hh), nº.1,Artº.33,Lei 75/2013 de 12/09	Guilherme Miguel da Silva Castelo	96,58	04.08.02.02
Alínea hh), nº.1,Artº.33,Lei 75/2013 de 12/09	Guilherme Parreira Correia	13,00	04.08.02.02
Alínea hh), nº.1,Artº.33,Lei 75/2013 de 12/09	Helder Ricardo Gonçalves Cardoso	34,45	04.08.02.02
Alínea hh), nº.1,Artº.33,Lei 75/2013 de 12/09	Hélder Ricardo Gonçalves Cardoso	12,99	04.08.02.02
Alínea hh), nº.1,Artº.33,Lei 75/2013 de 12/09	Henrique Miguel Domingos Mira	39,17	04.08.02.02
Alínea hh), nº.1,Artº.33,Lei 75/2013 de 12/09	Hugo José da Silva Brás	26,57	04.08.02.02
Alínea hh), nº.1,Artº.33,Lei 75/2013 de 12/09	Iara Isabel Martins Farinha	37,37	04.08.02.02
Alínea hh), nº.1,Artº.33,Lei 75/2013 de 12/09	Iara Isabel Novo Prates	53,67	04.08.02.02
Alínea hh), nº.1,Artº.33,Lei 75/2013 de 12/09	Iara Maria Pinto Machado	59,35	04.08.02.02
Alínea hh), nº.1,Artº.33,Lei 75/2013 de 12/09	Igor Nogueira Marques	60,00	04.08.02.02
Alínea hh), nº.1,Artº.33,Lei 75/2013 de 12/09	Inês Estevão Gonçalves	23,78	04.08.02.02
Alínea hh), nº.1,Artº.33,Lei 75/2013 de 12/09	Inês Isabel Gomes Prioste	24,10	04.08.02.02
Alínea hh), nº.1,Artº.33,Lei 75/2013 de 12/09	Iuri André Saraiva de Carvalho	48,61	04.08.02.02
Alínea hh), nº.1,Artº.33,Lei 75/2013 de 12/09	Jéssica Filipa de Bastos Castela	60,00	04.08.02.02
Alínea hh), nº.1,Artº.33,Lei 75/2013 de 12/09	Jéssica Sofia Coelho Pereira	60,00	04.08.02.02
Alínea hh), nº.1,Artº.33,Lei 75/2013 de 12/09	Joana Sofia Lopes Nunes	20,39	04.08.02.02
Alínea hh), nº.1,Artº.33,Lei 75/2013 de 12/09	João Afonso Silva Cardoso	22,38	04.08.02.02
Alínea hh), nº.1,Artº.33,Lei 75/2013 de 12/09	João André Parreira Nascimento	30,00	04.08.02.02
	<b>A Transportar ( F.Maneio-Mat.Escolar).....</b>	<b>3 744,27</b>	

### 8.3.4.1 - TRANSFERÊNCIAS CORRENTES

#### DESPESA

MUNICIPIO DE PONTE DE SOR

ANO - 2017

Unidade-Euro

Disposições legais	Entidade beneficiária	Valor	Observações
	<b>Transporte ( F.Maneio-Mat.Escolar).....</b>	<b>3 744,27</b>	
Alínea hh), nº.1,Artº.33,Lei 75/2013 de 12/09	João José Milheiras Dias	47,37	04.08.02.02
Alínea hh), nº.1,Artº.33,Lei 75/2013 de 12/09	João Miguel Amaro Filipe	10,06	04.08.02.02
Alínea hh), nº.1,Artº.33,Lei 75/2013 de 12/09	João Miguel Gonçalves Alves	60,00	04.08.02.02
Alínea hh), nº.1,Artº.33,Lei 75/2013 de 12/09	João Pedro Câmara	56,48	04.08.02.02
Alínea hh), nº.1,Artº.33,Lei 75/2013 de 12/09	João Pedro Lopes Oliveira	16,95	04.08.02.02
Alínea hh), nº.1,Artº.33,Lei 75/2013 de 12/09	João Pedro Prates da Luz	60,00	04.08.02.02
Alínea hh), nº.1,Artº.33,Lei 75/2013 de 12/09	José António Machado Silva	60,00	04.08.02.02
Alínea hh), nº.1,Artº.33,Lei 75/2013 de 12/09	José Eduardo Gonçalves Cardoso	40,54	04.08.02.02
Alínea hh), nº.1,Artº.33,Lei 75/2013 de 12/09	José Miguel Silva Ferreira Dias Estevinha	60,00	04.08.02.02
Alínea hh), nº.1,Artº.33,Lei 75/2013 de 12/09	Juliana Sofia Pinto Silva	60,00	04.08.02.02
Alínea hh), nº.1,Artº.33,Lei 75/2013 de 12/09	Kelly Maria Pereira Alves	46,09	04.08.02.02
Alínea hh), nº.1,Artº.33,Lei 75/2013 de 12/09	Lara Delfina Vagos Rodrigues	4,18	04.08.02.02
Alínea hh), nº.1,Artº.33,Lei 75/2013 de 12/09	Lara Sofia Teixeira Dias	13,00	04.08.02.02
Alínea hh), nº.1,Artº.33,Lei 75/2013 de 12/09	Laura Prates da Graça	58,26	04.08.02.02
Alínea hh), nº.1,Artº.33,Lei 75/2013 de 12/09	Laura Sofia Silva Duarte	58,00	04.08.02.02
Alínea hh), nº.1,Artº.33,Lei 75/2013 de 12/09	Leandro Henrique Silva	6,90	04.08.02.02
Alínea hh), nº.1,Artº.33,Lei 75/2013 de 12/09	Leandro Henrique Silva Araújo	34,21	04.08.02.02
Alínea hh), nº.1,Artº.33,Lei 75/2013 de 12/09	Leandro Manuel Martins Pirralha	27,50	04.08.02.02
Alínea hh), nº.1,Artº.33,Lei 75/2013 de 12/09	Leonardo Freire Atanásio	54,23	04.08.02.02
Alínea hh), nº.1,Artº.33,Lei 75/2013 de 12/09	Leonor Alexandre Lopes	30,46	04.08.02.02
Alínea hh), nº.1,Artº.33,Lei 75/2013 de 12/09	Leonor Isabel Duarte dos Santos	47,60	04.08.02.02
Alínea hh), nº.1,Artº.33,Lei 75/2013 de 12/09	Leonor Isabel Silva da Luz	60,00	04.08.02.02
Alínea hh), nº.1,Artº.33,Lei 75/2013 de 12/09	Leonor Prates da Graça	53,48	04.08.02.02
Alínea hh), nº.1,Artº.33,Lei 75/2013 de 12/09	Leonor Sofia Calado Gonçalves	30,51	04.08.02.02
Alínea hh), nº.1,Artº.33,Lei 75/2013 de 12/09	Leonor Sofia Lopes Prates	60,00	04.08.02.02
Alínea hh), nº.1,Artº.33,Lei 75/2013 de 12/09	Liliana Rafael Machado	55,05	04.08.02.02
Alínea hh), nº.1,Artº.33,Lei 75/2013 de 12/09	Lucas Alexandre Ferreira Cordeiro	60,00	04.08.02.02
Alínea hh), nº.1,Artº.33,Lei 75/2013 de 12/09	Lucas Alexandre Possante Serafim	30,00	04.08.02.02
Alínea hh), nº.1,Artº.33,Lei 75/2013 de 12/09	Lucas Miguel Varela Sous	60,00	04.08.02.02
Alínea hh), nº.1,Artº.33,Lei 75/2013 de 12/09	Luís Filipe Gaspar Jesus	38,40	04.08.02.02
Alínea hh), nº.1,Artº.33,Lei 75/2013 de 12/09	Mafalda Alexandra Lopes Branco	30,00	04.08.02.02
Alínea hh), nº.1,Artº.33,Lei 75/2013 de 12/09	Mafalda Pedro Prates	13,00	04.08.02.02
Alínea hh), nº.1,Artº.33,Lei 75/2013 de 12/09	Mafalda Silva Alves	48,08	04.08.02.02
Alínea hh), nº.1,Artº.33,Lei 75/2013 de 12/09	Márcio Pinto Costa	39,29	04.08.02.02
Alínea hh), nº.1,Artº.33,Lei 75/2013 de 12/09	Marco António Carreiras da Silva	60,00	04.08.02.02
Alínea hh), nº.1,Artº.33,Lei 75/2013 de 12/09	Margarida Alexandra Caniceira Dias	60,00	04.08.02.02
Alínea hh), nº.1,Artº.33,Lei 75/2013 de 12/09	Margarida Isabel Ferreira da Silva	13,00	04.08.02.02
Alínea hh), nº.1,Artº.33,Lei 75/2013 de 12/09	Margarida Sofia da Luz Pimenta	55,18	04.08.02.02
Alínea hh), nº.1,Artº.33,Lei 75/2013 de 12/09	Maria Betariz de Oliveira Mestre	6,50	04.08.02.02
Alínea hh), nº.1,Artº.33,Lei 75/2013 de 12/09	Maria Carolina Dias Pereira	48,85	04.08.02.02
Alínea hh), nº.1,Artº.33,Lei 75/2013 de 12/09	Maria Clara Santos Lourenço	53,83	04.08.02.02
Alínea hh), nº.1,Artº.33,Lei 75/2013 de 12/09	Maria Eduarda da Cruz Rodrigues	55,49	04.08.02.02
Alínea hh), nº.1,Artº.33,Lei 75/2013 de 12/09	Maria Eduarda Lopes Rodrigues	60,00	04.08.02.02
Alínea hh), nº.1,Artº.33,Lei 75/2013 de 12/09	Maria Estrela Ferreira Rodrigues Jesus	37,27	04.08.02.02
Alínea hh), nº.1,Artº.33,Lei 75/2013 de 12/09	Maria Leonor Péguinho Pires	60,00	04.08.02.02
Alínea hh), nº.1,Artº.33,Lei 75/2013 de 12/09	Maria Rita da Cruz Rodrigues	13,00	04.08.02.02
Alínea hh), nº.1,Artº.33,Lei 75/2013 de 12/09	Maria Rita Ribeiro Tudose	60,00	04.08.02.02
Alínea hh), nº.1,Artº.33,Lei 75/2013 de 12/09	Mariana Grossinho Folgado	30,00	04.08.02.02
Alínea hh), nº.1,Artº.33,Lei 75/2013 de 12/09	Mariana Rodrigues Mendes	60,00	04.08.02.02
Alínea hh), nº.1,Artº.33,Lei 75/2013 de 12/09	Mariana Sofia Ferreira Rodrigues Jesus	40,94	04.08.02.02
Alínea hh), nº.1,Artº.33,Lei 75/2013 de 12/09	Mariana Sofia Fonseca Pimenta	60,00	04.08.02.02
Alínea hh), nº.1,Artº.33,Lei 75/2013 de 12/09	Mariana Sofia Marques Nascimento	55,78	04.08.02.02
Alínea hh), nº.1,Artº.33,Lei 75/2013 de 12/09	Mário Bairrão da Graça	13,00	04.08.02.02
Alínea hh), nº.1,Artº.33,Lei 75/2013 de 12/09	Martim de Jesus Gonçalves	60,00	04.08.02.02
Alínea hh), nº.1,Artº.33,Lei 75/2013 de 12/09	Martim Henriques Maurício	60,00	04.08.02.02
Alínea hh), nº.1,Artº.33,Lei 75/2013 de 12/09	Martim José Alves Esteves	13,00	04.08.02.02
Alínea hh), nº.1,Artº.33,Lei 75/2013 de 12/09	Matias José Martins Prates	6,77	04.08.02.02
Alínea hh), nº.1,Artº.33,Lei 75/2013 de 12/09	Matilde Alves Nascimento	60,00	04.08.02.02
	<b>A Transportar ( F.Maneio-Mat.Escolar).....</b>	<b>6 216,52</b>	

### 8.3.4.1 - TRANSFERÊNCIAS CORRENTES

#### DESPESA

MUNICIPIO DE PONTE DE SOR

ANO - 2017

Unidade-Euro

Disposições legais	Entidade beneficiária	Valor	Observações
	<b>Transporte ( F.Maneio-Mat.Escolar).....</b>	<b>6 216,52</b>	
Alínea hh), nº.1,Artº.33,Lei 75/2013 de 12/09	Matilde da Conceição Domingos Pascoal	22,37	04.08.02.02
Alínea hh), nº.1,Artº.33,Lei 75/2013 de 12/09	Matilde Isabel Brites Guia	6,50	04.08.02.02
Alínea hh), nº.1,Artº.33,Lei 75/2013 de 12/09	Matilde Pinto Tomás	26,00	04.08.02.02
Alínea hh), nº.1,Artº.33,Lei 75/2013 de 12/09	Matilde Sofia Prates Nascimento	30,00	04.08.02.02
Alínea hh), nº.1,Artº.33,Lei 75/2013 de 12/09	Maura Câmara Rodrigues	51,78	04.08.02.02
Alínea hh), nº.1,Artº.33,Lei 75/2013 de 12/09	Micael Alexandre Lopes Prates	60,00	04.08.02.02
Alínea hh), nº.1,Artº.33,Lei 75/2013 de 12/09	Miguel Ângelo Martins dos Santos	13,00	04.08.02.02
Alínea hh), nº.1,Artº.33,Lei 75/2013 de 12/09	Miguel Linares Matos	30,00	04.08.02.02
Alínea hh), nº.1,Artº.33,Lei 75/2013 de 12/09	Misael Silva	60,00	04.08.02.02
Alínea hh), nº.1,Artº.33,Lei 75/2013 de 12/09	Odete Conceição Machado Silva	29,50	04.08.02.02
Alínea hh), nº.1,Artº.33,Lei 75/2013 de 12/09	Paulo Costa de Oliveira	60,00	04.08.02.02
Alínea hh), nº.1,Artº.33,Lei 75/2013 de 12/09	Pedro Miguel Amaro Fernandes	60,00	04.08.02.02
Alínea hh), nº.1,Artº.33,Lei 75/2013 de 12/09	Rafael Marek de Jesus	47,86	04.08.02.02
Alínea hh), nº.1,Artº.33,Lei 75/2013 de 12/09	Rafaela de Freitas Matos	30,00	04.08.02.02
Alínea hh), nº.1,Artº.33,Lei 75/2013 de 12/09	Rafaela Espadinha Rosário	6,50	04.08.02.02
Alínea hh), nº.1,Artº.33,Lei 75/2013 de 12/09	Raquel Imaginário Henriques	37,43	04.08.02.02
Alínea hh), nº.1,Artº.33,Lei 75/2013 de 12/09	Riana Rafael Machado	42,18	04.08.02.02
Alínea hh), nº.1,Artº.33,Lei 75/2013 de 12/09	Ricardo Machado Silva	57,25	04.08.02.02
Alínea hh), nº.1,Artº.33,Lei 75/2013 de 12/09	Ricardo Manuel Nunes Caniceira	13,00	04.08.02.02
Alínea hh), nº.1,Artº.33,Lei 75/2013 de 12/09	Rita Bairro da Graça	60,00	04.08.02.02
Alínea hh), nº.1,Artº.33,Lei 75/2013 de 12/09	Rita Isabel Pereira Verruga	24,00	04.08.02.02
Alínea hh), nº.1,Artº.33,Lei 75/2013 de 12/09	Rita Sofia Cabeça Silva	13,00	04.08.02.02
Alínea hh), nº.1,Artº.33,Lei 75/2013 de 12/09	Rodrigo Estevão Gonçalves	44,95	04.08.02.02
Alínea hh), nº.1,Artº.33,Lei 75/2013 de 12/09	Rodrigo Filipe da Silva Pereira	53,26	04.08.02.02
Alínea hh), nº.1,Artº.33,Lei 75/2013 de 12/09	Rodrigo Manuel Nunes Caniceira	55,38	04.08.02.02
Alínea hh), nº.1,Artº.33,Lei 75/2013 de 12/09	Rómulo Artur de Souza Silva	55,52	04.08.02.02
Alínea hh), nº.1,Artº.33,Lei 75/2013 de 12/09	Ruben Alexandre Possante Neves	20,97	04.08.02.02
Alínea hh), nº.1,Artº.33,Lei 75/2013 de 12/09	Rúben Alexandre Possante Neves	9,03	04.08.02.02
Alínea hh), nº.1,Artº.33,Lei 75/2013 de 12/09	Rúben António Valador Henriques	52,19	04.08.02.02
Alínea hh), nº.1,Artº.33,Lei 75/2013 de 12/09	Rúben José Baptista Silva	37,30	04.08.02.02
Alínea hh), nº.1,Artº.33,Lei 75/2013 de 12/09	Rúben José Prates Nobre	43,07	04.08.02.02
Alínea hh), nº.1,Artº.33,Lei 75/2013 de 12/09	Rúben Miguel Alves Esteves	31,21	04.08.02.02
Alínea hh), nº.1,Artº.33,Lei 75/2013 de 12/09	Rúben Miguel Luís Pratas	34,68	04.08.02.02
Alínea hh), nº.1,Artº.33,Lei 75/2013 de 12/09	Rute Isabel Casimiro São Facundo	60,00	04.08.02.02
Alínea hh), nº.1,Artº.33,Lei 75/2013 de 12/09	Sabrina Matos Borges	30,49	04.08.02.02
Alínea hh), nº.1,Artº.33,Lei 75/2013 de 12/09	Salvador Baltazar Martins	13,00	04.08.02.02
Alínea hh), nº.1,Artº.33,Lei 75/2013 de 12/09	Salvador Oliveira Moreira Ruivo	49,45	04.08.02.02
Alínea hh), nº.1,Artº.33,Lei 75/2013 de 12/09	Santiago Azevedo de Jesus	7,03	04.08.02.02
Alínea hh), nº.1,Artº.33,Lei 75/2013 de 12/09	Santiago Calado de Freitas	27,06	04.08.02.02
Alínea hh), nº.1,Artº.33,Lei 75/2013 de 12/09	Santiago Ferreira Rodrigues Jesus	60,00	04.08.02.02
Alínea hh), nº.1,Artº.33,Lei 75/2013 de 12/09	Santiago Filipe Esteves Varela	57,65	04.08.02.02
Alínea hh), nº.1,Artº.33,Lei 75/2013 de 12/09	Sara Chambel Casimiro	30,00	04.08.02.02
Alínea hh), nº.1,Artº.33,Lei 75/2013 de 12/09	Simão Levi Patrão Abrantes	59,43	04.08.02.02
Alínea hh), nº.1,Artº.33,Lei 75/2013 de 12/09	Soraia Filipa Domingos Mira	13,52	04.08.02.02
Alínea hh), nº.1,Artº.33,Lei 75/2013 de 12/09	Soraia Isabel da Costa Martins	44,90	04.08.02.02
Alínea hh), nº.1,Artº.33,Lei 75/2013 de 12/09	Tatiana Sofia Pombinho Esteves	53,11	04.08.02.02
Alínea hh), nº.1,Artº.33,Lei 75/2013 de 12/09	Tiago José de Castro Prates	17,57	04.08.02.02
Alínea hh), nº.1,Artº.33,Lei 75/2013 de 12/09	Tiago Miguel da Silva Branco	59,02	04.08.02.02
Alínea hh), nº.1,Artº.33,Lei 75/2013 de 12/09	Tiago Miguel R. Caniceira Fontelas	30,01	04.08.02.02
Alínea hh), nº.1,Artº.33,Lei 75/2013 de 12/09	Tiago Miguel Raimundo Santos	56,66	04.08.02.02
Alínea hh), nº.1,Artº.33,Lei 75/2013 de 12/09	Tiago Miguel Ribeiro Caniceira Fontelas	29,99	04.08.02.02
Alínea hh), nº.1,Artº.33,Lei 75/2013 de 12/09	Tomás Filipe Azevedo Moura	18,57	04.08.02.02
Alínea hh), nº.1,Artº.33,Lei 75/2013 de 12/09	Tomás Manuel Guiomar Cardoso	45,46	04.08.02.02
Alínea hh), nº.1,Artº.33,Lei 75/2013 de 12/09	Vera Narane Gonçalves	19,35	04.08.02.02
Alínea hh), nº.1,Artº.33,Lei 75/2013 de 12/09	Vitória Diogo Gonçalves Elias	32,82	04.08.02.02
Alínea hh), nº.1,Artº.33,Lei 75/2013 de 12/09	Yuri André Saraiva de Carvalho	13,30	04.08.02.02
Alínea hh), nº.1,Artº.33,Lei 75/2013 de 12/09	Yuri Jacob Araújo	13,00	04.08.02.02
	<b>Subtotal AçãoSoc.Escolar - Fundo Maneio - Mat.Esc.</b>	<b>8 275,84</b>	

### 8.3.4.1 - TRANSFERÊNCIAS CORRENTES

#### DESPESA

MUNICIPIO DE PONTE DE SOR

ANO - 2017

Unidade-Euro

Disposições legais	Entidade beneficiária	Valor	Observações
Alínea hh), nº.1,Artº.33,Lei 75/2013 de 12/09	Carolina Sofia Lopes de Matos	52,40	04.08.02.02
Alínea hh), nº.1,Artº.33,Lei 75/2013 de 12/09	Carolina Sofia Nunes Dias	84,77	04.08.02.02
Alínea hh), nº.1,Artº.33,Lei 75/2013 de 12/09	Gonçalo José Varela Sousa	84,77	04.08.02.02
Alínea hh), nº.1,Artº.33,Lei 75/2013 de 12/09	Carolina Sofia Alves Martins	84,77	04.08.02.02
Alínea hh), nº.1,Artº.33,Lei 75/2013 de 12/09	Hélio José Matos Simões	20,34	04.08.02.02
Alínea hh), nº.1,Artº.33,Lei 75/2013 de 12/09	Mafalda Silva Alves	55,24	04.08.02.02
Alínea hh), nº.1,Artº.33,Lei 75/2013 de 12/09	Mariana Grossinho Folgado	39,04	04.08.02.02
	<b>Subtotal AçãoSoc.Escolar - F. Maneio - Livros.Esc</b>	<b>421,33</b>	
	<b>Total Ação Social Escolar - Fundo Maneio...</b>	<b>8 697,17</b>	
Alínea hh), nº.1,Artº.33,Lei 75/2013 de 12/09	António José Mendes da Conceição	1 215,20	04.08.02.02
Alínea hh), nº.1,Artº.33,Lei 75/2013 de 12/09	Joaquim Manuel Nunes Ramalho	297,00	04.08.02.02
Alínea hh), nº.1,Artº.33,Lei 75/2013 de 12/09	Maria Odete de Carvalho Simões Varela	731,12	04.08.02.02
Alínea hh), nº.1,Artº.33,Lei 75/2013 de 12/09	Mariana de Jesus A. dos Reis Rosado	3 342,50	04.08.02.02
Alínea hh), nº.1,Artº.33,Lei 75/2013 de 12/09	Alvaro Simões Felix	310,53	04.08.02.02
Alínea hh), nº.1,Artº.33,Lei 75/2013 de 12/09	Érica Eliana Lopes Martins	64,49	04.08.02.02
Alínea hh), nº.1,Artº.33,Lei 75/2013 de 12/09	Fátima Maria Duarte Ferreira	50,08	04.08.02.02
Alínea hh), nº.1,Artº.33,Lei 75/2013 de 12/09	Isabel Maria Carrilho Carvalho Marques	208,43	04.08.02.02
Alínea hh), nº.1,Artº.33,Lei 75/2013 de 12/09	Octávio José Garcez Pinto	90,14	04.08.02.02
Alínea hh), nº.1,Artº.33,Lei 75/2013 de 12/09	Agrupamento Escolas ponte de Sor (Alunos)	2 873,25	04.08.02.02
	<b>Total Ação Social Escolar - Outros...</b>	<b>9 182,74</b>	
Alínea v), nº.1,Artº.33,Lei 75/2013 de 12/09	Albertina Rosa Calado Lopes Pulgas	48,00	04.08.02.02
Alínea v), nº.1,Artº.33,Lei 75/2013 de 12/09	Ana Isabel Barradas Ferreira	275,00	04.08.02.02
Alínea v), nº.1,Artº.33,Lei 75/2013 de 12/09	Ana Paula Moura Marques Lourenço	480,00	04.08.02.02
Alínea v), nº.1,Artº.33,Lei 75/2013 de 12/09	Bernardete Alves Martins Fonseca	675,00	04.08.02.02
Alínea v), nº.1,Artº.33,Lei 75/2013 de 12/09	Candido Jose R Teixeira Rodrigues	750,00	04.08.02.02
Alínea v), nº.1,Artº.33,Lei 75/2013 de 12/09	Carla Alexandra Ribeiro Sérgio	250,00	04.08.02.02
Alínea v), nº.1,Artº.33,Lei 75/2013 de 12/09	Catarina Maria Tocha Xarepe	472,80	04.08.02.02
Alínea v), nº.1,Artº.33,Lei 75/2013 de 12/09	Cidália Maria Gomes da Silva Vaz	600,00	04.08.02.02
Alínea v), nº.1,Artº.33,Lei 75/2013 de 12/09	Clara Susana Silva Silvestre	75,56	04.08.02.02
Alínea v), nº.1,Artº.33,Lei 75/2013 de 12/09	Conceição Maria Maurício Nobre	400,00	04.08.02.02
Alínea v), nº.1,Artº.33,Lei 75/2013 de 12/09	Esmeraldina Maria Albino Fernandes	500,00	04.08.02.02
Alínea v), nº.1,Artº.33,Lei 75/2013 de 12/09	Helena Isabel Narciso Paixão	250,00	04.08.02.02
Alínea v), nº.1,Artº.33,Lei 75/2013 de 12/09	João Paulo Domingues Costa	450,00	04.08.02.02
Alínea v), nº.1,Artº.33,Lei 75/2013 de 12/09	José Dias Chambel	188,33	04.08.02.02
Alínea v), nº.1,Artº.33,Lei 75/2013 de 12/09	Juliana da Luz Luiz	500,00	04.08.02.02
Alínea v), nº.1,Artº.33,Lei 75/2013 de 12/09	Maria de Fatima Sousa Dourado	750,00	04.08.02.02
Alínea v), nº.1,Artº.33,Lei 75/2013 de 12/09	Maria José Figueira Mousinho Correia	641,80	04.08.02.02
Alínea v), nº.1,Artº.33,Lei 75/2013 de 12/09	Maria Madalena Rodrigues da Caniceira	48,00	04.08.02.02
Alínea v), nº.1,Artº.33,Lei 75/2013 de 12/09	Mariete Correia Carda	750,00	04.08.02.02
Alínea v), nº.1,Artº.33,Lei 75/2013 de 12/09	Norberto Rui Constantino Esteves	530,46	04.08.02.02
Alínea v), nº.1,Artº.33,Lei 75/2013 de 12/09	Paula Cristina Alcaravela de Matos	225,00	04.08.02.02
Alínea v), nº.1,Artº.33,Lei 75/2013 de 12/09	Rosaria de Jesus Gonçalves	675,00	04.08.02.02
Alínea v), nº.1,Artº.33,Lei 75/2013 de 12/09	Sandra Maria Casimiro Sopa	500,00	04.08.02.02
Alínea v), nº.1,Artº.33,Lei 75/2013 de 12/09	Sílvia Cristina Dias Silva	500,00	04.08.02.02
Alínea v), nº.1,Artº.33,Lei 75/2013 de 12/09	Sonia Isabel Goncalves Ministro	750,00	04.08.02.02
	<b>Total Reg.Contra a Pobreza e Ins. Social....</b>	<b>11 284,95</b>	
	<b>Total Transf. Famílias...</b>	<b>207 035,22</b>	
Alínea d), nº.2,Artº.23,Lei 75/2013 de 12/09	Çukurova Universitesi Egitim Facultesi Adana	10 556,00	04.09.01
Alínea d), nº.2,Artº.23,Lei 75/2013 de 12/09	Audiation Institute	9 248,00	04.09.01
	<b>ERASMUS + Entidades Parceiras</b>	<b>19 804,00</b>	
	<b>TOTAL.....</b>	<b>2 117 693,31</b>	

## 8.3.4.2 - TRANSFERÊNCIAS DE CAPITAL

### DESPESA

MUNICÍPIO DE PONTE DE SOR

ANO - 2017  
Unidade-Euro

Disposições legais	Entidade beneficiária	VALOR	Observ.
Dec. Lei nº. 144/2008 de 28 de Julho	Agrupamento Escolas nº 1 Ponte de Sor	33 585,29	08.03.06
	<b>Escolas - Total...</b>	<b>33 585,29</b>	
Alínea o),u) nº1, Artº.33, Lei 75/2013 de 12/09	Assoc. Humanitária Bombeiros Vol. P. Sor	98 301,32	08.07.01
Alínea o),u) nº1, Artº.33, Lei 75/2013 de 12/09	AFATI-Assoc. Forense A. Terceira Idade	44 501,99	08.07.01
Alínea o),u) nº1, Artº.33, Lei 75/2013 de 12/09	Assoc. Des. e Ação Social Freguesia Tramaga	15 280,43	08.07.01
Alínea o),u) nº1, Artº.33, Lei 75/2013 de 12/09	Assoc. Solidariedade Social P.Sor	27 409,77	08.07.01
Alínea o),u) nº1, Artº.33, Lei 75/2013 de 12/09	Jardim - Escola João de Deus	500,00	08.07.01
Alínea o),u) nº1, Artº.33, Lei 75/2013 de 12/09	Fábrica Igreja Paroquial Freg. Ponte de Sor	6 014,70	08.07.01
Alínea o),u) nº1, Artº.33, Lei 75/2013 de 12/09	Grupo Desportivo e Cultural Foros do Arrão	3 814,52	08.07.01
Alínea o),u) nº1, Artº.33, Lei 75/2013 de 12/09	Santa Casa Misericórdia Montargil	35 670,00	08.07.01
Alínea o),u) nº1, Artº.33, Lei 75/2013 de 12/09	Santa Casa Misericórdia Ponte de Sor	22 071,10	08.07.01
Alínea o),u) nº1, Artº.33, Lei 75/2013 de 12/09	Centro Com. N. Senhora Oliveira Longomel	18 371,96	08.07.01
Alínea o),u) nº1, Artº.33, Lei 75/2013 de 12/09	Assoc. Com. Rec. Cultural Valdoarquense	21 260,57	08.07.01
Alínea o),u) nº1, Artº.33, Lei 75/2013 de 12/09	Assoc. Com. Nossa Senhora Prazeres	16 705,28	08.07.01
Alínea o),u) nº1, Artº.33, Lei 75/2013 de 12/09	Grupo Desportivo Vale de Sorensen	4 667,65	08.07.01
Alínea o),u) nº1, Artº.33, Lei 75/2013 de 12/09	Centro Comunitário de Ervideira	8 388,10	08.07.01
Alínea o),u) nº1, Artº.33, Lei 75/2013 de 12/09	Elétrico Futebol Clube	34 902,85	08.07.01
Alínea o),u) nº1, Artº.33, Lei 75/2013 de 12/09	CRIPS - Centro Recup. Infantil P. Sor	7 450,00	08.07.01
Alínea o),u) nº1, Artº.33, Lei 75/2013 de 12/09	LAAPS - Liga Amigos dos Animais P. Sor	4 000,00	08.07.01
Alínea o),u) nº1, Artº.33, Lei 75/2013 de 12/09	União Desportiva Operária das Barreiras	44 464,50	08.07.01
Alínea o),u) nº1, Artº.33, Lei 75/2013 de 12/09	Fábrica Igreja Paroquial Freg. da Chança	6 500,00	08.07.01
Alínea o),u) nº1, Artº.33, Lei 75/2013 de 12/09	Grupo Desportivo Rosmaninhense	57 256,50	08.07.01
Alínea o),u) nº1, Artº.33, Lei 75/2013 de 12/09	Soc. Columbófila Pontessorense	1 476,00	08.07.01
Alínea o),u) nº1, Artº.33, Lei 75/2013 de 12/09	Grupo Desportivo e Recreativo Rib. Longomel	4 145,00	08.07.01
	<b>Instituições - Total...</b>	<b>483 152,24</b>	
<b>APOIOS A FAMÍLIAS - CEDÊNCIAS DE MATERIAIS / EQUIPAMENTOS DOMÉSTICOS</b>			
Alínea v), nº1, Artº.33, Lei 75/2013 de 12/09	Laurinda Prates Raimundo	215,25	08.08.02
Alínea v), nº1, Artº.33, Lei 75/2013 de 12/09	Ana Isabel Barradas Ferreira	207,87	08.08.02
Alínea v), nº1, Artº.33, Lei 75/2013 de 12/09	Ana Paula Moura Marques	215,25	08.08.02
Alínea v), nº1, Artº.33, Lei 75/2013 de 12/09	Cristina Maria Campos Barradas ferreira	403,44	08.08.02
Alínea v), nº1, Artº.33, Lei 75/2013 de 12/09	Eugénia da Conceição Bento Esteves	527,67	08.08.02
Alínea v), nº1, Artº.33, Lei 75/2013 de 12/09	Fernando Manuel Correia Vitorino	289,05	08.08.02
Alínea v), nº1, Artº.33, Lei 75/2013 de 12/09	Flávia Sofia Martins Bonito	195,57	08.08.02
Alínea v), nº1, Artº.33, Lei 75/2013 de 12/09	Francisco Fernandes Lopes	701,10	08.08.02
Alínea v), nº1, Artº.33, Lei 75/2013 de 12/09	Hermínia Santos Silva	664,20	08.08.02
Alínea v), nº1, Artº.33, Lei 75/2013 de 12/09	Liliana Rafael Pascoal	782,28	08.08.02
Alínea v), nº1, Artº.33, Lei 75/2013 de 12/09	Luísa Maria Lopes da Silva Martins	480,32	08.08.02
Alínea v), nº1, Artº.33, Lei 75/2013 de 12/09	Maria da Conceição Branco Carvoeiro	121,77	08.08.02
Alínea v), nº1, Artº.33, Lei 75/2013 de 12/09	Maria Diva da Cruz	207,87	08.08.02
Alínea v), nº1, Artº.33, Lei 75/2013 de 12/09	Maria Eduarda de Carvalho Possante	312,42	08.08.02
Alínea v), nº1, Artº.33, Lei 75/2013 de 12/09	Maria Felizardo Machado	1 273,63	08.08.02
Alínea v), nº1, Artº.33, Lei 75/2013 de 12/09	Maria Manuela de Matos Nascimento	809,34	08.08.02
Alínea v), nº1, Artº.33, Lei 75/2013 de 12/09	Maria Rosa Dias Varela Matias	782,28	08.08.02
Alínea v), nº1, Artº.33, Lei 75/2013 de 12/09	Rosária Fernandes	2 150,22	08.08.02
	<b>Total (Ced.Mat./Equip.Domést.)....</b>	<b>10 339,53</b>	
	<b>TOTAL.....</b>	<b>527 077,06</b>	



### 8.3.4.4 - TRANSFERÊNCIAS CORRENTES

#### RECEITA

MUNICÍPIO DE PONTE DE SOR

ANO - 2017

Unidade-Euro

Disposições legais (1)	Entidade Financiadora (2)	Transferências Orçadas (3)	Transferências obtidas (4)		Observações (5)
			PARCIAIS	TOTAIS	
<b>Privadas - Patrocínios</b>		1,00		19 750,00	06.01.02
<b>Bancos e out.inst.financ.</b>		1,00		0,00	06.02.01
<b>Cª Seguros e F.Pensões</b>		1,00		0,00	06.02.02
<b>Fundo Equil. Financ.</b>	DGAL	6 989 056,00		6 989 056,00	06.03.01.01
<b>Fundo Social Municipal</b>	DGAL	298 396,00		298 396,00	06.03.01.02
<b>Participação Fixa IRS</b>	DGAL	375 549,00		375 549,00	06.03.01.03
<b>Outras</b>		1 134 844,00			06.03.01.99
Actos Eleitorais	Min.Adm.Interna		929,69		06.03.01.99
Com.Prot.Crianças e Jov.	Inst. Seg .Social		19 333,32		06.03.01.99
Fundo Florestal Permanente	Inst. Conserv. Natureza		400,00		06.03.01.99
Transf.Comp.Pessoal não Docente	Inst. G.Fin. Educação		690 623,75		06.03.01.99
Acordo Coop. - Educação Pré-Escolar	Inst. G.Fin. Educação		89 533,40		06.03.01.99
Gestão Parque Escolar	Inst. G.Fin. Educação		40 000,00		06.03.01.99
Actividades Enriquec.Curricular	DSRA/DGESTE		54 199,10		06.03.01.99
Educ.Pré-Escolar - Comp. Apoio Família	DSRA/DGESTE		106 642,86		06.03.01.99
Generalização de Refeições 1º Ciclo	DSRA/DGESTE		28 291,87		06.03.01.99
Contrato Programa Erasmus+	Agência Nacional Erasmus +		125 638,00		06.03.01.99
Regime de Fruta Escolar	IFAP		4 171,03	1 159 763,02	06.03.01.99
<b>Estado-Part.Com.Proj.Co-Fin</b>		649 082,02			06.03.06
Programa de Estágios PEPAL	Inst. Seg .Social			10 538,66	06.03.06
<b>Serviços e F. Autónomos</b>		182 565,00			06.03.07
Programas Ocupacionais	Inst.Emp.F.Profiss.		50 906,57		06.03.07
Medida Emprego Apoiado Mercado Aberto	Inst.Emp.F.Profiss.		12 140,85		06.03.07
Comp. Portugal AIR SUMMIT	Várias Entidades		72 500,00		06.03.07
Ativação Produto Turístico AIR SUMMIT	Turismo de Portugal, IP		251 434,02	386 981,44	06.03.07
<b>Administração Local - Continente</b>		5,00			06.05.01
<b>Adm.Local - Continente - Freguesias</b>		1,00		500,00	06.05.01.02
<b>Instituições</b>		1,00		516,00	06.07.01
<b>Famílias</b>		1,00		0,00	06.08.01
<b>TOTAL.....</b>		<b>9 629 503,02</b>		<b>9 241 050,12</b>	

## 8.3.4.5 - TRANSFERÊNCIAS DE CAPITAL

## RECEITA

MUNICÍPIO DE PONTE DE SOR

ANO - 2017

Unidade-Euro

Disposições legais (1)	Entidade Financiadora (2)	Transferências Orçadas (3)	Transferências obtidas (4)		Observações (5)
			PARCIAIS	TOTAIS	
<b>Fundo Equil. Financeiro</b>	DGAL	776 562,00		776 562,00	10.03.01.01
<b>Cooperação Técnica</b>	Fundo Ambiental	1,00		160 326,46	10.03.01.04
<b>Outras</b>		1,00		0,00	10.03.01.99
<b>Estado-Part.Com.Proj.Co-Financ.</b>		6 899 084,15			10.03.07
Capela Mortuária	Ag. Des.e Coesão		106 833,47		10.03.07
C.Urb.Água - A.R.D.Águas Res.Foros do Arrão	Ag. Des.e Coesão		85 039,72		10.03.07
Construção de Cafeteria do Lago	Ag. Des.e Coesão		13 108,55		10.03.07
Lar dos Idosos de Ponte de Sor	Ag. Des.e Coesão		-56 293,49		10.03.07
Reest.Reab. Largo 25 de Abril,Alameda e Z. Envolvente	Ag. Des.e Coesão		161 864,17		10.03.07
Entradas de Montargil e Jardim das Afonsas	Ag. Des.e Coesão		75 920,23		10.03.07
Rua Soeiro Pereira Gomes	Ag. Des.e Coesão		35 984,64		10.03.07
Centro Cultural de Montargil	Ag. Des.e Coesão		378 408,37		10.03.07
Requalificação do Jardim do Rossio	Ag. Des.e Coesão		128 350,52		10.03.07
Constr. Pass. e Alargamento do Pontão Est. F.Domigão	Ag. Des.e Coesão		105 455,14		10.03.07
Requalificação Largo Marquês de Pombal	Ag. Des.e Coesão		63 552,71		10.03.07
Centro de Negócios da Indústria Aeronáutica-Aeroespacial	Ag. Des.e Coesão		1 167 896,91		10.03.07
Aeródromo Mun. P.Sor - 3ª fase - Obras Complementares	Ag. Des.e Coesão		3 949 550,64		10.03.07
Reab. Edifícios Del.Cruz Vermelha e C. Convi. Ref e Ido.P Sor	Ag. Des.e Coesão		21 257,27		10.03.07
Aquis.Equipam.Informáticos 1ª e 2ª Ciclo Básico AE Ponte Sor	Ag. Des.e Coesão		23 326,59	6 260 255,44	10.03.07
<b>Serviços e Fundos Autónomos</b>		1,00		0,00	10.03.08
<b>Administração Local - Continente</b>		1,00		0,00	10.05.01
<b>TOTAL-----</b>		<b>7 675 650,15</b>		<b>7 197 143,90</b>	

### 8.3.6.1. - Empréstimos

ANO DE 2017  
31/12/2017  
(EM EUROS)

#### Município de Ponte de Sor

Carac. Empréstimo	Data da Aprovação pela AM	Data da Cont. do Empréstimo	Prazo do Cont. do Empréstimo	Anos decorridos	Visto do T. Contas Nº. Do Regi.	Data	Finalidade do Empréstimo	Capital Contratado	Capital Utilizado	Taxa Juro		Amortização	Encargos do ano		Enc. d/ano venc. e n/ pagos	Divida em 1 de Janeiro 2017	Divida em 31 Dezembro de 2017	Observações	
										Inicial	Actual		Juros	Total					Juros
<b>Curto Prazo</b>																			
								0	0,00				0,00		0,00			0,00	
							TOTAL .....												
<b>Médio e longo prazos</b>																			
3707/3/91 CGD	21.06.2003	01.07.2003	15	14	1548/03	07.06.2003	Est.Mun.Valongo Inf.Bás.e Protecção Ambiente Montargil Recin. Multiusos (n)	750 000	740 630,34	0,34	0,23	56 971,56	175,26	57 146,82	0,00	90 205,03	33 233,47		
							TOTAL .....	750 000	740 630,34			56 971,56	175,26	57 146,82	0,00	90 205,03	33 233,47		

n) - Empréstimos não isentos do limite de endividamento

Órgão executivo

Em \_\_\_\_\_ de \_\_\_\_\_ de \_\_\_\_\_

Órgão deliberativo

Em \_\_\_\_\_ de \_\_\_\_\_ de \_\_\_\_\_



Notas ao Balanço e  
Demonstração  
de Resultados





## 8.2.3 CRITÉRIOS VALORIMÉTRICOS

---

A rubrica de existências apresentava um valor de **3.968.047,89 €** para mercadorias (terrenos, edifícios, livros) e de **134.207,12 €** para matérias-primas, subsidiárias e de consumo.

As **mercadorias** estão valorizadas ao valor de aquisição no caso dos livros, ao valor atual de venda no caso dos edifícios e ao valor atribuído pela comissão designada para o efeito, no caso dos terrenos que não têm valor de aquisição.

As **matérias-primas, subsidiárias e de consumo** foram valorizadas pelo custo de aquisição.

O método de custeio das saídas de armazém foi o **custo médio ponderado**.

As **Imobilizações Incorpóreas**, com o valor de **105.092,97 €**, estão valorizadas pelo custo dos projetos.

As Imobilizações Corpóreas no valor de **85.368.860,53 €**, estão refletidas no Balanço pelo custo de aquisição e por avaliação efetuada pela comissão nomeada para o efeito quando não têm valor de aquisição.

As **amortizações acumuladas** no valor **52.412.401,09 €**, incluem **4.018.103,49 €** do exercício e foram calculadas por duodécimos conforme o artigo 35.º, do CIBE tal como as taxas de amortização utilizadas, **374.234,32 €** dizem respeito a amortizações provenientes de anos anteriores, a venda de imobilizado (estação elevatória de Tramaga), a doação (Centro de Saúde de Vale de Açor) e a abates nomeadamente de equipamento básico, ferramentas e utensílios, equipamento administrativo e outras imobilizações corpóreas.

As **provisões** no valor total de **1.961.086,94 €**, foram calculadas para créditos de cobrança duvidosa **423.565,45 €** e para riscos e encargos **1.537.521,49 €**.

As **provisões de cobrança duvidosa** são calculadas sobre 50% das dívidas em mora há mais de 6 meses e até 12 meses e 100% para dívidas em mora há mais de 12 meses, de acordo com o disposto na alínea a) e b) do ponto 2.7.1. do POCAL.

As **provisões para riscos e encargos** foram calculadas de acordo com os processos judiciais pendentes.

No ano em análise não se verificou qualquer aquisição em Locação Financeira.

## AMORTIZAÇÕES E PROVISÕES

8 - Anexos às Demonstrações Financeiras

ANO DE 2017

31/dez/17

MUNICÍPIO DE PONTE DE SOR

(EM EUROS)

Código das Contas Pocal	Rubricas	Saldo Inicial	Reforço	Regularizações	Saldo Final
<b>De bens de domínio público:</b>					
451	Terrenos e rec.naturais	0,00	0,00		0,00
452	Edifícios	0,00	0,00		0,00
453	Out.const.e infra-estrutu	18 748 634,52	953 622,69	17 962,60	19 720 219,81
455	Bens patr.hist.art.e cult.	0,00	0,00	0,00	0,00
459	Out.bens dom.público	0,00	0,00	0,00	0,00
		0,00	0,00	0,00	0,00
		<b>18 748 634,52</b>	<b>953 622,69</b>	<b>17 962,60</b>	<b>19 720 219,81</b>
<b>De imobilizações incorpóreas:</b>					
431	Despesas de instalação	0,00	0,00	0,00	0,00
432	Disp.invest.e de desenv.	384 200,44	15 301,04	0,00	399 501,48
433	Prop.indust.e out.direitos	0,00	0,00	0,00	0,00
		0,00	0,00	0,00	0,00
		<b>384 200,44</b>	<b>15 301,04</b>	<b>0,00</b>	<b>399 501,48</b>
<b>De imobilizações corpóreas:</b>					
421	Terrenos e rec.naturais	0,00			0,00
4221	Edifícios	5 215 692,39	488 294,74	336 583,63	6 040 570,76
4222	Outras Construções	17 750 509,26	2 099 409,00	73 937,08	19 923 855,34
423	Equipamento básico	2 542 433,13	275 060,23	-37 203,75	2 780 289,61
424	Equip.de transporte	1 146 646,05	42 578,68	0,00	1 189 224,73
425	Ferramentas e utensílios	163 060,85	9 557,48	-116,72	172 501,61
426	Equip. administrativo	1 477 426,87	123 177,07	-15 930,92	1 584 673,02
427	Taras e vasilhame	10 571,94	10 616,45	0,00	21 188,39
429	Outras imob.corpóreas	580 887,83	486,11	-997,60	580 376,34
		0,00			0,00
		<b>28 887 228,32</b>	<b>3 049 179,76</b>	<b>356 271,72</b>	<b>32 292 679,80</b>
<b>De investimentos financeiros:</b>					
411	Partes de capital	0,00	0,00	0,00	0,00
412	Obrigações e títulos part.	0,00	0,00	0,00	0,00
414	Investimentos em imóveis:	0,00	0,00	0,00	0,00
	Terrenos e recursos naturais	0,00	0,00	0,00	0,00
	Edifícios e outras construções	0,00	0,00	0,00	0,00
		0,00	0,00	0,00	0,00
415	Outras aplicações financeiras:	0,00	0,00	0,00	0,00
	Depósitos em instituições financeiras	0,00	0,00	0,00	0,00
	Títulos da dívida pública	0,00	0,00	0,00	0,00
	Outros títulos .....	0,00	0,00	0,00	0,00
		<b>0,00</b>	<b>0,00</b>	<b>0,00</b>	<b>0,00</b>
		<b>48 020 063,28</b>	<b>4 018 103,49</b>	<b>374 234,32</b>	<b>52 412 401,09</b>



## 8.2.12- Imobilizações em Poder de Terceiros

DESCRIÇÃO DOS IMÓVEIS	DOCUMENTO de CEDÊNCIA	ENTIDADE
Prédio urbano -Av. Liberdade -Ponte Sor	Contr Comodat0 21-6-2007	Assoc. Jardins Escola João Deus
Edifício de r/c e 1º andar -Rua de Santo António – Ponte de Sor	Protocolo de 29-03-2001	C.Convívio dos Reformados e Pensionistas de Ponte de Sor
Edifício R/c-R. Santo António-Ponte de Sor	Protocolo de 14-06-2005	Cruz Vermelha
Edifícios de r/c e 1º anda –Rua 1º de Maio	Protocolo de 27-04-2004	Associação Caminhar
Edifício de r/c - Vale de Vilão	Protocolo de 26-06-2006	Assoc. Cult. Rec. Vale Vilão
Centro Comunitário Longomel	Protocolo de 10-12-2008	Centro Com. N.S.Oliveira
Centro Comunitário de Tramaga	Protocolo de 26-03-2006	Assoc. Desenv.A.S. Tramaga
Centro Comunitário de Ervideira	Protocolo de 19-02-2004	Assoc C. Comunit Ervideira
Centro Comunitário de Vale de Açor	Protocolo de Maio /2005	Assoc C. N. Senhora Prazeres
Centro Comunitário de Vale do Arco	Protocolo de 22-06-2007	Assoc Recr.Valdoarquense
Edifício de r/c- Cansado	Protocolo de 22-02-2002	Assoc. Caçad. Água T. Ano
Edifício r/c-Vale da Bica Ponte de Sor	Protocolo de 01-02-2000	Assoc.Cult.e Recr.Vale Bica
Edifício r/c- Fazenda Ponte de Sor	Protocolo de 22-08-2003	Grupo Desportivo Fazenda
Edifício r/c-V.Bispo Fundeiro -Ponte de Sor	Protocolo de 31-01-2005	Assoc Desp. Cult. Fundeir.
Edifício r/c-Torre das Vargens	Protocolo de 19-12-2007	Grupo Desp.Ferrov.T.Vargens
Terreno (rec festas)-Barreiras -Ponte Sor	Protocolo de 04-10-2002	União Desp.Oper. Barreiras
Prédio Rústico "Machuqueira "-Galveias	Deliberação de 14.-04-2003	António Delgadinho Rebelo
Edifício r/c – Foros do Arrão (baixo)	Protocolo de 12-09-2012	Junta Freg. Foros do Arrão
Edif. r/c e 1ºandar-R João Deus –Ponte Sor	Protocolo de 1-09-2001	Esc. Artes Norte Alentejano
Loja nº 2-Estádio Municipal Ponte de Sor	Protocolo de 25-11-2004	Eléctrico Futebol Clube
Loja nº 5-Estádio Municipal Ponte de Sor	Contr Comodato 12-7-2012	Assoc.Pais E.E. Agrup E. P Sor
Edifício de Apoio Polidesportivo Longomel	Protocolo de 20-08-2009	Grupo Desp. Rib. Longomel
Aeródromo Municipal	Contrato de 11-09-2009	Estado Português/ M.A.I.
Hangar nº4-Água-Todo-Ano	Protocolo de 01-01-2012	Assoc.H. Bomb V.Ponte Sor
Lojas 4 e 5-Mercado Municipal-Ponte Sor	Deliberação de 19-05-2012	Conf. S. Francisco de Assis
Escola Primária de Foros do Mocho	Protocolo de 08-01-2013	Paróquia de Santo Ildefonso
Parcela terreno Bairro Pólvora-Montargil	Contr.Comodato 27-6-2012	Luís Ferreira
Parcela terreno Bairro Pólvora-Montargil	Contr.Comodato 15-7-2013	José António Pires Carvalho
Parcela de terreno denominada Ribeirinha dos Covis em Ponte de Sor	Contrato de Comodato de 19-09-2013	Agrupamento 101 de Escuteiros de Ponte de Sor
Edifício de R/C – Montargil (edifício da antiga pré-primária)	Contrato de Comodato de 7-11-2013	Associação Nova cultura de Montargil
Disponibilizada o excedente de água do furo Vale de Boi	Deliberação de 18-12-2013	Manuel José David
Edifício Lar de Idosos "Casa dos Avós "- Ponte de Sor	Protocolo de 01-08-2013	Associação de Solidariedade Social de Ponte de Sor-ASSPS
Sala pátio da escola da Aven. Garibaldino de Andrade (edif norte) -Ponte de Sor	Protocolo de 18-11-2013	Assoc. Ciclot. e Cultural de Ponte de Sor-Secção de BTT
Rés-do-chão tardoz e pátio do edifício sul da Esc. Av. Garib. Andrade – Ponte de Sor	Protocolo de 18-11-2013	Núcleo de Ponte de Sor da Cruz Vermelha Portuguesa
1ºandar direito do edifício sul da Escola da Avenida Garib. Andrade -Ponte de Sor	Protocolo de 18-11-2013	Núcleo de Dad. Benévolos de Sangue Ponte de Sor
Rés-do-chão esquerdo, r/C dtº e 1º andar dtº edifício norte da escola da Avenida Garibaldino de Andrade-Ponte de Sor	Protocolo de 18-11-2013	Eléctrico Futebol Clube
Rés-do-chão dtº- edifício do meio da Escola da Av. Gar. Andrade-Ponte de Sor	Protocolo de 18-11-2013	Associação de Apoio aos Diabéticos de Ponte de Sor
1ª andar esq. edifício sul da escola da Avenida Garibaldino de Andrade-Ponte de Sor	Protocolo de 18-11-2013	Coral Polifónico de Ponte de Sor-Associação Cultural
Rés-do-chão dtº, rés-do-chão tardoz dtº e antigo refeitório do edifício sul da Escola	Protocolo de 18-11-2013	Rancho Folclórico da Casa do Povo de Ponte de Sor

da Avenida Garibaldi de Andrade-Ponte de Sor		
Rés-do-chão esq. edifício do meio da escola da Avenida Garibaldi de Andrade-Ponte de Sor	Protocolo de 18-11-2013	Rancho do Sor
Campo de Jogos Municipal de Montargil	Cont.-Programa de 2-08-2013	<b>Grupo Desport.Montargilense</b>
Parcela de terreno (parte do prédio rústico 145,secção GG1) sita em Vale de Açor	Contrato Comodato de 15-10-2014	Construções Silvano Santos Unipessoal, Lda.
Loja sita no R/C do prédio sito no Largo 25 de Abril, em Ponte de Sor	Contrato de Comodato de 11-09-2014	Cruz Vermelha Portuguesa-Delegação de Ponte de Sôr
Edifício de R/C-Travessa da Piçarra-Galveias	Contr.Comodato 27-11-2014	Abílio Mendes Carvalho
Edifício da Escola Primária da Barragem-Montargil	Contrato de Comodato de 08-01-2014	Motardgil-Associação dos Motard`s de Montargil
Terreno Loteamento Pólvora/Bairro	Deliberação de 09-04-2014	Ramiro Custódio Grilo Mendes
<b>Utilização de Água do depósito sito em Vale de Coelho-Escusa</b>	<b>Deliberação de 09-04-2014</b>	<b>Antónia de Matos Cardoso Calafate Serra Estrela</b>
1º andar esq. antiga escola primária, na Avenida Garibaldi de Andrade, Ponte de Sor	Protocolo de 04-02-2014	Corpo Nacional de Escutas, Agrupamento 101
Sala sita no 1º andar do edifício do Mercado Municipal, em Ponte de Sor	Cont.Comodato 06-03-2015	Associação de Caça e Pesca do Rio Sôr
Sala sita no 1º andar do Edifício do Mercado Municipal, em Ponte de Sor	Cont. Comodato 06-03-2015	LAAPS-Liga de Amigos dos Animais de Ponte de Sor
Edifício da Casa do Povo de Montargil, Rua Luís de Camões, nºs 16 e 16ª, em Montargil	Prot.de Coop. 22-06-2015	Grupo de P. Sociocultural de Montargil e Instituto da segurança Social,I.P.
Terreno com área de 5.000m2,sita em Torre das Vargens, para atividade agrícola e afins	Contrato de comodato 25 - 11-2016	Sérgio Manuel Caldeira Cabeçana
Utilização da água existente na propriedade municipal "Vale Pequeno"	Deliberação de 14-12-2016	Sociedade Agrícola do Condado da Torre, Lda.
Rés-do-chão Esq.-edifício sul da Escola da Av. Garibaldi de Andrade – Ponte de Sor	Protocolo de 17-01-2017	Troca de Fantasias-Associação de Artesãos
Utilização da Água Furo propriedade municipal –furo Taipinhas	Deliberação de 19-07-2017	Luís de Matos e Silva Godinho de Carvalho
Fracção A – estrada de Abrantes,nº7-A	Contrato de Comodato 27-09-2017	Associação de Caçadores e Pescadores de Vale de Bispo Cimeiro
Sala no 1º andar do Edif. Mercado Municipal	Cont. Comodato de 2017-03-01	Clube Atlet.Trail Runners Ponte
Sala do edifício – Av.Liberdade – Ponte de sor	Deliberação de 08-11-2017	Cruz Vermelha Portuguesa-Delegação de Ponte de Sor

## 8.2.16. PARTICIPAÇÕES

Em Investimentos Financeiros, o Balanço apresenta um valor de **1.568.227,34 €**, que corresponde à participação do Município de Ponte de Sor em entidades, distribuídos da seguinte forma:

Denominação Social	NPC	Cod. Jur	CAE	Capital Social	Participação Valor	%
Aguas do Vale do Tejo	513606130	SA	37002-R3	83.759.578,00	494.010,00	0,59
VALNOR	505255 090	SA	38212	10.000.000,00	340.330,00	3,4
					<b>834.340,00</b>	

A VALNOR, em 2017 reduziu o Capital Próprio de **24.876.633,00 €** para **23.041.208,00 €**.

As Aguas do Vale do Tejo, em 2017 reduziu o Capital Próprio de **357.370.309,00 €** para **193.798.027,00 €**.

Denominação Social	C.Próprio	V.Negócios	R.Liquidos	ActivoTotal	Nº Empr.
Aguas do Vale do Tejo	193.798.027,00	90.245.966,00	6.947.631,00	1.068.158.384,00	0
VALNOR	23.041.208,00	10.430.894,00	253.230,00	44.921.219,00	156

O Município tem ainda uma participação no Fundo de Apoio Municipal:

Denominação Social	NPC	Capital Social	Capital Subscrito	Capital Realizado
Fundo de Apoio Municipal	513319182	650.000.000,00 €	733.787,34 €	314.481,00 €

## 8.2.18. Outras Aplicações Financeiras

O Município detém em outras aplicações financeiras na CAPSOR:

Denominação Social	NIPC	Cod. Jur	CAE	Capital Social	Participação Valor	%
CAPSOR	501 057 366	CRL	01610	30.264,00	100,00	
TOTAL					100,00 €	

<b>ACTIVO BRUTO</b>								
<b>8 - Anexos às Demonstrações Financeiras</b>							<b>ANO DE 2017</b>	
MUNICÍPIO DE PONTE DE SOR							<b>31/dez/17</b>	
							<b>(EM EUROS)</b>	
<b>Código das Contas Pocal</b>		<b>Saldo</b>	<b>Reavaliação/Ajustamento</b>	<b>Aumentos</b>	<b>Alienações</b>	<b>Abates</b>	<b>Transferências e doações</b>	<b>Saldo Final</b>
<b>Imobilizado:</b>								
<b>De bens do domínio público:</b>								
451	Terrenos e rec.naturais	334 367,50						334 367,50
452	Edifícios	0,00						0,00
453	Out.const.e infra-estrutu	29 572 972,14					3 266 697,64	32 839 669,78
455	Bens patr.hist.art.e cult.	0,00						0,00
459	Out.bens dom.público	0,00						0,00
445	Imobiliz.em curso de dom. público	351 534,02		2 179 696,87			-2 272 727,99	258 502,90
446	Adiant.p/cont.bens d.púb	0,00						0,00
		<b>30 258 873,66</b>	<b>0,00</b>	<b>2 179 696,87</b>	<b>0,00</b>		<b>993 969,65</b>	<b>33 432 540,18</b>
<b>De imobilizações incorpóreas:</b>								
431	Despesas de instalação	0,00						0,00
432	Desp.invest.e de desenv.	407 301,90					97 292,55	504 594,45
433	Prop.indust.e out.direitos	0,00						0,00
443	Imobilizações em curso	0,00						0,00
449	Adiant.p/conta imob.incor	0,00						0,00
		<b>407 301,90</b>	<b>0,00</b>	<b>0,00</b>	<b>0,00</b>		<b>97 292,55</b>	<b>504 594,45</b>
<b>De imobilizações corpóreas:</b>								
421	Terrenos e rec.naturais	20 049 965,32		219 400,00			-1 034,62	20 268 330,70
422	Edifícios e out.construç.	85 666 801,97		9 814,11	203 606,23		1 635 931,42	87 108 941,27
423	Equipamento básico	3 327 469,20		797 024,09		37 203,75		4 087 289,54
424	Equip.de transporte	1 367 302,09		45 308,11				1 412 610,20
425	Ferramentas e utensílios	194 966,47		5 242,11		116,72		200 091,86
426	Equip. administrativo	1 722 816,75		78 387,69		15 930,92		1 785 273,52
427	Taras e vasilhame	21 648,99		36 659,80				58 308,79
429	Outras imob.corpóreas	1 140 209,19		14 297,70		997,60	20 220,00	1 173 729,29
442	Imobilizações em curso	1 613 213,50	-2 829,00	2 790 113,14			-2 833 532,48	1 566 965,16
448	Adiant.p/conta imobiliz.	0,00						0,00
		<b>115 104 393,48</b>	<b>-2 829,00</b>	<b>3 996 246,75</b>	<b>203 606,23</b>	<b>54 248,99</b>	<b>-1 178 415,68</b>	<b>117 661 540,33</b>
<b>De investimentos financeiros:</b>								
411	Partes de capital	834 440,00						834 440,00
412	Obrigações e títulos part.	733 787,34						733 787,34
414	Investimentos em imóveis	0,00						
	Terrenos e rec.naturais							
	Edifícios e out.construç.							
415	Outras aplica.financeiras	0,00						0,00
	Depó.em inst.financeir.							
	Títulos da dívida pública							
	Outros títulos ....							
441	Imobilizações em curso	0,00						0,00
447	Adiant.p/conta inv.financ.	0,00						0,00
		<b>1 568 227,34</b>	<b>0,00</b>	<b>0,00</b>	<b>0,00</b>	<b>0,00</b>	<b>0,00</b>	<b>1 568 227,34</b>
<b>TOTAL DO IMOBILIZADO</b>		<b>147 338 796,38</b>	<b>-2 829,00</b>	<b>6 175 943,62</b>	<b>203 606,23</b>	<b>54 248,99</b>	<b>-87 153,48</b>	<b>153 166 902,30</b>

Nota:-Não estão incluídos no Balanço os bens do imobilizado por registar na conservatória, no valor de 328.815,62

MUNICÍPIO DE PONTE DE SOR

Mapa de Amortizações do ano de 2017 (desagregado por rubricas)

Código das Contas Pocal	Rubricas	Saldo Inicial	Reforço Amortização	Regularizações	Saldo Final
	<b>De bens de domínio público:</b>				
48531	Viadutos, Arruamentos e Obras Compem.	18 748 634,52	943 093,88	17 962,60	19 709 691,00
48534	Parques e Jardins	0,00	10 528,81	0,00	10 528,81
<b>4853</b>	<b>Out.const.e infra-estruturas</b>	<b>18 748 634,52</b>	<b>953 622,69</b>	<b>17 962,60</b>	<b>19 720 219,81</b>
	<b>De imobilizações corpóreas:</b>				
<b>48221</b>	<b>Edifícios</b>	<b>5 215 692,39</b>	<b>488 294,74</b>	<b>336 583,63</b>	<b>6 040 570,76</b>
482211	Instalações de Serviços	2 269 405,58	166 062,81	290 762,48	2 726 230,87
482212	Instalações Desportivas e Recreativas	1 457 938,05	123 220,80	0,00	1 581 158,85
482213	Mercados e Instalações de Fisc. Sanitária	31 865,45	158,46	0,00	32 023,91
482214	Creches	0,00		0,00	0,00
482215	Escolas	675 307,13	55 225,51	23 300,94	753 833,58
482216	Lares de Terceira Idade	197 397,51	55 963,72	42 680,35	296 041,58
4822171	Habitação	288 725,58	27 013,62	0,00	315 739,20
4822172	Reparação e Beneficiação Habitação	141 417,55	10 275,69	0,00	151 693,24
4822173	Instalações de Saúde	19 938,60	221,54	-20 160,14	0,00
4822174	Outros Edifícios	133 696,94	50 152,59	0,00	183 849,53
<b>48222</b>	<b>Outras Construções</b>	<b>17 750 509,26</b>	<b>2 099 409,00</b>	<b>73 937,08</b>	<b>19 923 855,34</b>
482222	Esgotos	3 015 846,17	235 019,66	-29 190,35	3 221 675,48
482223	Iluminação Pública	801 092,84	1 466,87	0,00	802 559,71
482224	Parques e Jardins	1 956 767,97	201 180,39	5 637,50	2 163 585,86
482225	Instalações Desportivas e Recreativas	4 139 403,35	390 280,65	0,00	4 529 684,00
482226	Captação, Tratamento e Distr. Água	2 111 345,26	168 489,07	0,00	2 279 834,33
482227	Viação Rural	2 079,26	0,00	0,00	2 079,26
482228	Sinalização e Transito	80 913,07	3 760,01	0,00	84 673,08
4822292	Infraestruturas p/Tratam. Resíduos Sólidos	89 821,51	0,00	0,00	89 821,51
4822293	Cemitérios	195 789,66	6 368,47	0,00	202 158,13
4822294	Estações Tratamento Águas Residuais	403 740,20	26 996,93	0,00	430 737,13
4822299	Outros	4 953 709,97	1 065 846,95	97 489,93	6 117 046,85
<b>4823</b>	<b>Equipamento básico</b>	<b>2 542 433,13</b>	<b>275 060,23</b>	<b>-37 203,75</b>	<b>2 780 289,61</b>
<b>4824</b>	<b>Equip.de transporte</b>	<b>1 146 646,05</b>	<b>42 578,68</b>	<b>0,00</b>	<b>1 189 224,73</b>
<b>4825</b>	<b>Ferramentas e utensílios</b>	<b>163 060,85</b>	<b>9 557,48</b>	<b>-116,72</b>	<b>172 501,61</b>
<b>4826</b>	<b>Equip. administrativo</b>	<b>1 477 426,87</b>	<b>123 177,07</b>	<b>-15 930,92</b>	<b>1 584 673,02</b>
<b>4827</b>	<b>Taras e vasilhame</b>	<b>10 571,94</b>	<b>10 616,45</b>	<b>0,00</b>	<b>21 188,39</b>
48271	Contentores de Lixo	10 481,94	10 616,45	0,00	21 098,39
48273	Outras Taras e Vasilhame	90,00	0,00	0,00	90,00
<b>4829</b>	<b>Outras imob.corpóreas</b>	<b>580 887,83</b>	<b>486,11</b>	<b>-997,60</b>	<b>580 376,34</b>
<b>4832</b>	<b>Despesas Investigação e Desenv.</b>	<b>384 200,44</b>	<b>15 301,04</b>	<b>0,00</b>	<b>399 501,48</b>
		<b>29 271 428,76</b>	<b>3 064 480,80</b>	<b>356 271,72</b>	<b>32 692 181,28</b>
	<b>TOTAL</b>	<b>48 020 063,28</b>	<b>4 018 103,49</b>	<b>374 234,32</b>	<b>52 412 401,09</b>

## Município de Ponte de Sor

Da Data 01-01-2017 à data 31-12-2017

Ano: 2017

Conta	Designação	Mov. Débito	Mov. Crédito	Saldo Débito	Saldo Crédito
2511	Devedores execução orçamento - Exercício Corrente	17.177.558,54	16.841.437,58	336.120,96	0,00
251101	Impostos directos	2.033.073,28	2.033.073,28	0,00	0,00
25110102	Outros	2.033.073,28	2.033.073,28	0,00	0,00
2511010202	Imposto municipal sobre imóveis	1.323.715,12	1.323.715,12	0,00	0,00
2511010203	Imposto único de circulação	303.159,60	303.159,60	0,00	0,00
2511010204	Imposto municipal sobre transm. onerosas imóveis	406.198,56	406.198,56	0,00	0,00
251102	Impostos indirectos	25.518,08	24.243,08	1.275,00	0,00
25110202	Outros	25.518,08	24.243,08	1.275,00	0,00
2511020206	Impostos indirectos específicos das autarq.localis	25.518,08	24.243,08	1.275,00	0,00
251102020602	Loteamentos e obras	7.533,53	7.533,53	0,00	0,00
251102020603	Ocupação da via pública	10.930,05	10.875,05	55,00	0,00
251102020605	Publicidade	1.622,00	402,00	1.220,00	0,00
251102020699	Outros	5.432,50	5.432,50	0,00	0,00
25110202069902	Taxa de depósito da ficha técnica da habitação	255,00	255,00	0,00	0,00
25110202069999	Outros	5.177,50	5.177,50	0,00	0,00
251104	Taxas, multas e outras penalidades	97.704,85	97.692,85	12,00	0,00
25110401	Taxas	19.058,93	19.046,93	12,00	0,00
2511040123	Taxas específicas das autarquias locais	19.058,93	19.046,93	12,00	0,00
251104012302	Loteamentos e obras	10.457,94	10.457,94	0,00	0,00
251104012303	Ocupação da via pública	947,74	947,74	0,00	0,00
251104012399	Outras	7.653,25	7.641,25	12,00	0,00
25110401239901	Taxa de depósito da ficha técnica da habitação	25,00	25,00	0,00	0,00
25110401239999	Outras	7.628,25	7.616,25	12,00	0,00
25110402	Multas e outras penalidades	78.645,92	78.645,92	0,00	0,00
2511040201	Juros de mora	77.027,65	77.027,65	0,00	0,00
2511040202	Juros compensatórios	1.078,27	1.078,27	0,00	0,00
2511040204	Coimas e penalidades por contra-ordenações	540,00	540,00	0,00	0,00
251105	Rendimentos da propriedade	824.708,96	820.742,21	3.966,75	0,00
25110502	Juros-Sociedades financeiras	21.777,08	21.777,08	0,00	0,00
2511050201	Bancos e outras instituições financeiras	21.777,08	21.777,08	0,00	0,00
25110509	Participações nos lucros de administ. públicas	593,72	593,72	0,00	0,00
2511050999	Outras	593,72	593,72	0,00	0,00
25110510	Rendas	802.338,16	798.371,41	3.966,75	0,00
2511051001	Terrenos	8.979,00	5.012,25	3.966,75	0,00
2511051099	Outros	793.359,16	793.359,16	0,00	0,00
251105109901	Renda de concessão - EDP	793.359,16	793.359,16	0,00	0,00
251106	Transferências correntes	9.797.894,46	9.787.894,46	10.000,00	0,00
25110601	Sociedades e quase-sociedades não financeiras	29.750,00	19.750,00	10.000,00	0,00
2511060102	Privadas	29.750,00	19.750,00	10.000,00	0,00
25110603	Administração central	9.764.628,46	9.764.628,46	0,00	0,00
2511060301	Estado	9.350.648,24	9.350.648,24	0,00	0,00
251106030101	Fundo de Equilíbrio Financeiro	6.989.056,00	6.989.056,00	0,00	0,00
251106030102	Fundo Social Municipal	298.396,00	298.396,00	0,00	0,00
251106030103	Participação fixa no IRS	375.549,00	375.549,00	0,00	0,00
251106030199	Outras	1.687.647,24	1.687.647,24	0,00	0,00
2511060306	Estado-Particip.comunit.projectos co-financiados	10.538,66	10.538,66	0,00	0,00
2511060307	Serviços e fundos autónomos	403.441,56	403.441,56	0,00	0,00
25110605	Administração local	3.000,00	3.000,00	0,00	0,00
2511060501	Continente	3.000,00	3.000,00	0,00	0,00
251106050102	Freguesias	500,00	500,00	0,00	0,00
251106050104	Associação de municípios	2.500,00	2.500,00	0,00	0,00

## Município de Ponte de Sor

Da Data 01-01-2017 à data 31-12-2017

Ano: 2017

Conta	Designação	Mov. Débito	Mov. Crédito	Saldo Débito	Saldo Crédito
25110607	Instituições sem fins lucrativos	516,00	516,00	0,00	0,00
2511060701	Instituições sem fins lucrativos	516,00	516,00	0,00	0,00
251107	Venda de bens e serviços correntes	1.884.722,05	1.731.062,64	153.659,41	0,00
25110701	Venda de bens	703.084,12	635.282,64	67.801,48	0,00
2511070103	Publicações e impressos	578,25	578,25	0,00	0,00
2511070108	Mercadorias	11.526,36	11.432,38	93,98	0,00
251107010803	Electricidade	398,05	304,07	93,98	0,00
251107010899	Outros	11.128,31	11.128,31	0,00	0,00
2511070111	Produtos acabados e intermédios	685.386,12	617.963,95	67.422,17	0,00
251107011102	Água	685.386,12	617.963,95	67.422,17	0,00
2511070199	Outros	5.593,39	5.308,06	285,33	0,00
25110702	Serviços	856.624,66	797.476,99	59.147,67	0,00
2511070201	Aluguer de espaços e equipamentos	240,00	240,00	0,00	0,00
2511070207	Alimentação e alojamento	3.491,39	3.491,39	0,00	0,00
2511070208	Serv.sociais,recreativos,culturais e de desporto	136.839,00	136.839,00	0,00	0,00
251107020803	Serviços culturais	34.509,00	34.509,00	0,00	0,00
25110702080399	Outros	34.509,00	34.509,00	0,00	0,00
251107020804	Serviços desportivos	102.330,00	102.330,00	0,00	0,00
2511070209	Serviços específicos das autarquias	628.714,95	569.781,14	58.933,81	0,00
251107020901	Saneamento	347.805,26	310.743,21	37.062,05	0,00
251107020902	Resíduos sólidos	187.008,80	166.055,64	20.953,16	0,00
251107020903	Transportes colectivos de pessoas e mercadorias	24.919,95	24.919,95	0,00	0,00
25110702090302	Transportes escolares	24.919,95	24.919,95	0,00	0,00
251107020904	Trabalhos por conta de particulares	7.448,14	7.448,14	0,00	0,00
251107020905	Cemitérios	19.969,50	19.969,50	0,00	0,00
251107020906	Mercados e feiras	41.458,30	40.539,70	918,60	0,00
251107020999	Outros	105,00	105,00	0,00	0,00
2511070299	Outros	87.339,32	87.125,46	213,86	0,00
251107029902	Encargos de cobrança de receitas	5,13	5,13	0,00	0,00
251107029999	Outros	87.334,19	87.120,33	213,86	0,00
25110703	Rendas	325.013,27	298.303,01	26.710,26	0,00
2511070301	Habitações	42.832,72	38.541,34	4.291,38	0,00
2511070302	Edifícios	277.101,79	255.071,96	22.029,83	0,00
2511070399	Outras	5.078,76	4.689,71	389,05	0,00
251108	Outras receitas correntes	28.817,49	28.817,49	0,00	0,00
25110801	Outras	28.817,49	28.817,49	0,00	0,00
2511080199	Outras	28.817,49	28.817,49	0,00	0,00
251108019901	Indemniz.por deterior,roubo extravio bens patrim.	150,00	150,00	0,00	0,00
251108019902	Indem.estrag.prov.outrem viat.outr.equip.aut.local	3.118,88	3.118,88	0,00	0,00
251108019999	Diversas	25.548,61	25.548,61	0,00	0,00
251109	Venda de bens de investimento	203.606,23	203.606,23	0,00	0,00
25110904	Outros bens de investimento	203.606,23	203.606,23	0,00	0,00
2511090401	Sociedades e quase-sociedades não financeiras	203.606,23	203.606,23	0,00	0,00
251109040103	Outros	203.606,23	203.606,23	0,00	0,00
251110	Transferências de capital	2.198.265,74	2.031.057,94	167.207,80	0,00
25111003	Administração central	2.198.265,74	2.031.057,94	167.207,80	0,00
2511100301	Estado	936.888,46	936.888,46	0,00	0,00
251110030101	Fundo de Equilibrio Financeiro	776.562,00	776.562,00	0,00	0,00
251110030104	Cooperação Técnica e Financeira	160.326,46	160.326,46	0,00	0,00
2511100307	Estado-Particip.comunitária project.co-financiados	1.261.377,28	1.094.169,48	167.207,80	0,00
251113	Outras receitas de capital	69.598,12	69.598,12	0,00	0,00

## Município de Ponte de Sor

Da Data 01-01-2017 à data 31-12-2017

Ano: 2017

Conta	Designação	Mov. Débito	Mov. Crédito	Saldo Débito	Saldo Crédito
25111301	Outras	69.598,12	69.598,12	0,00	0,00
2511130199	Outras	69.598,12	69.598,12	0,00	0,00
251115	Reposições não abatidas nos pagamentos	13.649,28	13.649,28	0,00	0,00
25111501	Reposições não abatidas nos pagamentos	13.649,28	13.649,28	0,00	0,00
2511150101	Reposições não abatidas nos pagamentos	13.649,28	13.649,28	0,00	0,00
2512	Devedores execução orçamento - Exercícios Findos	6.440.331,05	6.000.841,94	439.489,11	0,00
251204	Taxas, multas e outras penalidades	492,66	134,00	358,66	0,00
25120401	Taxas	134,00	134,00	0,00	0,00
2512040123	Taxas específicas das autarquias locais	134,00	134,00	0,00	0,00
251204012399	Outras	134,00	134,00	0,00	0,00
25120401239999	Outras	134,00	134,00	0,00	0,00
25120402	Multas e outras penalidades	358,66	0,00	358,66	0,00
2512040201	Juros de mora	358,66	0,00	358,66	0,00
251205	Rendimentos da propriedade	23,42	0,00	23,42	0,00
25120505	Juros-Famílias	23,42	0,00	23,42	0,00
251207	Venda de bens e serviços correntes	194.227,27	150.457,79	43.769,48	0,00
25120701	Venda de bens	94.524,22	66.946,91	27.577,31	0,00
2512070108	Mercadorias	9.094,44	150,44	8.944,00	0,00
251207010803	Electricidade	150,44	150,44	0,00	0,00
251207010899	Outros	8.944,00	0,00	8.944,00	0,00
2512070111	Produtos acabados e intermédios	84.991,11	66.595,11	18.396,00	0,00
251207011102	Água	84.991,11	66.595,11	18.396,00	0,00
2512070199	Outros	438,67	201,36	237,31	0,00
25120702	Serviços	90.116,34	80.760,66	9.355,68	0,00
2512070209	Serviços específicos das autarquias	65.328,99	55.973,31	9.355,68	0,00
251207020901	Saneamento	40.413,62	36.167,98	4.245,64	0,00
251207020902	Resíduos sólidos	24.770,37	19.716,33	5.054,04	0,00
251207020906	Mercados e feiras	145,00	89,00	56,00	0,00
2512070299	Outros	24.787,35	24.787,35	0,00	0,00
251207029999	Outros	24.787,35	24.787,35	0,00	0,00
25120703	Rendas	9.586,71	2.750,22	6.836,49	0,00
2512070301	Habitações	3.099,98	752,69	2.347,29	0,00
2512070302	Edifícios	6.486,73	1.997,53	4.489,20	0,00
251208	Outras receitas correntes	6.812,08	0,00	6.812,08	0,00
25120801	Outras	6.812,08	0,00	6.812,08	0,00
2512080199	Outras	6.812,08	0,00	6.812,08	0,00
251208019901	Indemniz.por deterior,roubo extravio bens patrim.	41,17	0,00	41,17	0,00
251208019999	Diversas	6.770,91	0,00	6.770,91	0,00
251210	Transferências de capital	5.872.387,14	5.850.250,15	22.136,99	0,00
25121003	Administração central	5.872.387,14	5.850.250,15	22.136,99	0,00
2512100307	Estado-Particip.comunitária project.co-financiados	5.872.387,14	5.850.250,15	22.136,99	0,00
251213	Outras receitas de capital	366.388,48	0,00	366.388,48	0,00
25121301	Outras	366.388,48	0,00	366.388,48	0,00
2512130101	Indemnizações	366.388,48	0,00	366.388,48	0,00
2519	Reflexão de devedores pela execução do orçamento	22.842.279,52	23.617.889,59	0,00	775.610,07
<b>Totais Gerais:</b>		<b>46.460.169,11</b>	<b>46.460.169,11</b>	<b>775.610,07</b>	<b>775.610,07</b>



## Município de Ponte de Sor

Da Data 01-01-2017 à data 31-12-2017

Ano: 2017

Conta	Designação	Mov. Débito	Mov. Crédito	Saldo Débito	Saldo Crédito
2521	Orçamento do exercício	18.949.208,35	20.980.492,00	0,00	2.031.283,65
252101	Assembleia Municipal	10.121,95	10.121,95	0,00	0,00
25210101	Despesas com o pessoal	10.121,95	10.121,95	0,00	0,00
2521010102	Abonos variáveis ou eventuais	9.860,14	9.860,14	0,00	0,00
252101010204	Ajudas de custo	1.446,84	1.446,84	0,00	0,00
252101010213	Outros suplementos e prémios	8.413,30	8.413,30	0,00	0,00
25210101021303	Senhas de presença	8.413,30	8.413,30	0,00	0,00
2521010103	Segurança social	261,81	261,81	0,00	0,00
252101010309	Seguros	261,81	261,81	0,00	0,00
25210101030901	Seguros acidentes trabalho doenças profissionais	261,81	261,81	0,00	0,00
252102	Câmara Municipal	18.939.086,40	20.970.370,05	0,00	2.031.283,65
25210201	Despesas com o pessoal	4.872.825,10	4.873.957,54	0,00	1.132,44
2521020101	Remunerações certas e permanentes	3.671.204,26	3.671.204,26	0,00	0,00
252102010101	Titulares órgãos soberania e memb. órgãos autárq.	199.076,27	199.076,27	0,00	0,00
252102010104	Pessoal quadros-Regime contrato individ. trabalho	2.536.445,59	2.536.445,59	0,00	0,00
25210201010401	Pessoal em funções	2.445.411,05	2.445.411,05	0,00	0,00
25210201010404	Recrutamento de pessoal para novos postos trabalho	91.034,54	91.034,54	0,00	0,00
252102010107	Pessoal em regime de tarefa ou avença	14.646,99	14.646,99	0,00	0,00
252102010108	Pessoal aguardando aposentação	3.324,15	3.324,15	0,00	0,00
252102010109	Pessoal em qualquer outra situação	117.233,47	117.233,47	0,00	0,00
252102010111	Representação	46.366,96	46.366,96	0,00	0,00
252102010113	Subsidio de refeição	277.034,30	277.034,30	0,00	0,00
25210201011301	Pessoal dos quadros	266.019,22	266.019,22	0,00	0,00
2521020101130101	Regime de contrato individual de trabalho	266.019,22	266.019,22	0,00	0,00
25210201011302	Pessoal em qualquer outra situação	5.496,26	5.496,26	0,00	0,00
25210201011303	Membros dos órgãos autárquicos	5.518,82	5.518,82	0,00	0,00
252102010114	Subsídio de férias e de Natal	447.424,86	447.424,86	0,00	0,00
25210201011401	Pessoal dos quadros	427.532,10	427.532,10	0,00	0,00
2521020101140101	Regime de contrato individual de trabalho	427.532,10	427.532,10	0,00	0,00
25210201011402	Pessoal em qualquer outra situação	19.892,76	19.892,76	0,00	0,00
252102010115	Remunerações por doença e maternidade/paternidade	29.651,67	29.651,67	0,00	0,00
2521020102	Abonos variáveis ou eventuais	164.732,61	164.732,61	0,00	0,00
252102010202	Horas extraordinárias	96.287,00	96.287,00	0,00	0,00
252102010204	Ajudas de custo	5.799,15	5.799,15	0,00	0,00
252102010205	Abono para falhas	10.796,31	10.796,31	0,00	0,00
252102010210	Subsídio de trabalho nocturno	12.363,16	12.363,16	0,00	0,00
252102010211	Subsídio de turno	35.989,15	35.989,15	0,00	0,00
252102010213	Outros suplementos e prémios	3.497,84	3.497,84	0,00	0,00
25210201021303	Senhas de presença	3.497,84	3.497,84	0,00	0,00
2521020103	Segurança social	1.036.888,23	1.038.020,67	0,00	1.132,44
252102010301	Encargos com a saúde	126.164,07	127.296,51	0,00	1.132,44
252102010302	Outros encargos com a saúde	29.996,31	29.996,31	0,00	0,00
252102010303	Subsídio familiar a criança e jovens	22.773,90	22.773,90	0,00	0,00
252102010304	Outras prestações familiares	1.263,96	1.263,96	0,00	0,00
252102010305	Contribuições para a segurança social	821.509,37	821.509,37	0,00	0,00
25210201030501	Assistência na doença dos funcionários públicos	410,00	410,00	0,00	0,00
25210201030502	Segurança social dos funcionários públicos	819.075,11	819.075,11	0,00	0,00
2521020103050201	Caixa Geral de Aposentações	557.671,48	557.671,48	0,00	0,00
2521020103050202	Regime Geral	261.403,63	261.403,63	0,00	0,00
25210201030503	Segurança social-Regime geral	2.024,26	2.024,26	0,00	0,00
252102010309	Seguros	33.562,28	33.562,28	0,00	0,00

## Município de Ponte de Sor

Da Data 01-01-2017 à data 31-12-2017

Ano: 2017

Conta	Designação	Mov. Débito	Mov. Crédito	Saldo Débito	Saldo Crédito
25210201030901	Seguros acidentes trabalho doenças profissionais	33.562,28	33.562,28	0,00	0,00
252102010310	Outras despesas de segurança social	1.618,34	1.618,34	0,00	0,00
25210201031001	Eventualidade Maternidade, Paternidade e Adopção	1.618,34	1.618,34	0,00	0,00
25210202	Aquisição de bens e serviços	5.020.386,48	5.856.378,78	0,00	835.992,30
2521020201	Aquisição de bens	1.157.242,78	1.439.652,39	0,00	282.409,61
252102020102	Combustíveis e lubrificantes	263.296,38	279.070,90	0,00	15.774,52
25210202010201	Gasolina	4.997,69	4.997,69	0,00	0,00
25210202010202	Gasóleo	181.030,52	186.491,59	0,00	5.461,07
25210202010299	Outros	77.268,17	87.581,62	0,00	10.313,45
252102020104	Limpeza e higiene	13.222,69	15.973,38	0,00	2.750,69
252102020105	Alimentação-Refeições confeccionadas	92.316,06	93.361,32	0,00	1.045,26
252102020106	Alimentação-Gêneros para confeccionar	2.427,22	2.770,64	0,00	343,42
252102020107	Vestuário e artigos pessoais	8.384,14	10.021,61	0,00	1.637,47
252102020108	Material de escritório	25.376,36	30.293,76	0,00	4.917,40
252102020109	Produtos químicos e farmacêuticos	10.339,21	10.743,88	0,00	404,67
252102020110	Produtos vendidos nas farmácias	50,40	67,65	0,00	17,25
252102020111	Material de consumo clínico	568,60	923,07	0,00	354,47
252102020112	Material de transporte-Peças	18.645,48	33.008,10	0,00	14.362,62
252102020114	Outro material-Peças	35.183,77	45.321,81	0,00	10.138,04
252102020115	Prémios, condecorações e ofertas	14.210,27	16.627,25	0,00	2.416,98
252102020116	Mercadorias para venda	435.760,15	565.088,19	0,00	129.328,04
25210202011601	Água	435.760,15	565.088,19	0,00	129.328,04
252102020117	Ferramentas e utensílios	4.963,69	7.677,39	0,00	2.713,70
252102020118	Livros e documentação técnica	60,00	208,23	0,00	148,23
252102020120	Material de educação, cultura e recreio	4.684,20	7.741,45	0,00	3.057,25
252102020121	Outros bens	227.754,16	320.753,76	0,00	92.999,60
2521020202	Aquisição de serviços	3.863.143,70	4.416.726,39	0,00	553.582,69
252102020201	Encargos das instalações	970.914,33	1.068.379,01	0,00	97.464,68
252102020202	Limpeza e higiene	4.506,67	5.671,67	0,00	1.165,00
252102020203	Conservação de bens	335.848,97	417.747,36	0,00	81.898,39
252102020205	Locação de material de informática	3.682,20	3.682,20	0,00	0,00
252102020206	Locação de material de transporte	175,00	175,00	0,00	0,00
252102020208	Locação de outros bens	352.731,98	356.647,07	0,00	3.915,09
252102020209	Comunicações	60.346,98	61.756,73	0,00	1.409,75
252102020210	Transportes	170.509,44	171.774,77	0,00	1.265,33
252102020211	Representação dos serviços	5.588,99	6.088,99	0,00	500,00
252102020212	Seguros	43.365,63	44.070,39	0,00	704,76
252102020213	Deslocações e estadas	4.510,32	4.510,32	0,00	0,00
252102020214	Estudos, pareceres, projectos e consultadoria	103.918,21	105.287,20	0,00	1.368,99
252102020215	Formação	3.859,70	11.680,70	0,00	7.821,00
252102020216	Seminários, exposições e similares	46.245,00	47.945,00	0,00	1.700,00
252102020217	Publicidade	57.019,93	63.967,66	0,00	6.947,73
252102020218	Vigilância e segurança	4.460,62	4.460,62	0,00	0,00
252102020219	Assistência técnica	4.438,27	6.029,48	0,00	1.591,21
252102020220	Outros trabalhos especializados	950.528,75	1.216.162,35	0,00	265.633,60
252102020222	Serviços de saúde	3.930,43	6.737,88	0,00	2.807,45
252102020224	Encargos de cobrança de receitas	52.245,90	52.245,90	0,00	0,00
252102020225	Outros serviços	684.316,38	761.706,09	0,00	77.389,71
25210203	Juros e outros encargos	633,32	1.238,71	0,00	605,39
2521020301	Juros da dívida pública	175,26	175,26	0,00	0,00
252102030103	Socied.financ.-Bancos e outras instit. financeiras	175,26	175,26	0,00	0,00

## Município de Ponte de Sor

Da Data 01-01-2017 à data 31-12-2017

Ano: 2017

Conta	Designação	Mov. Débito	Mov. Crédito	Saldo Débito	Saldo Crédito
25210203010302	Empréstimos de médio e longo prazos	175,26	175,26	0,00	0,00
2521020305	Outros juros	458,06	1.063,45	0,00	605,39
252102030502	Outros	458,06	1.063,45	0,00	605,39
25210203050202	Juros de mora	458,06	1.063,45	0,00	605,39
25210204	Transferências correntes	2.034.434,90	2.185.032,83	0,00	150.597,93
2521020403	Administração central	87.325,53	91.193,69	0,00	3.868,16
252102040305	Serviços e fundos autónomos	87.325,53	91.193,69	0,00	3.868,16
2521020405	Administração local	125.947,47	147.170,53	0,00	21.223,06
252102040501	Continente	125.947,47	147.170,53	0,00	21.223,06
25210204050102	Freguesias	125.947,47	147.170,53	0,00	21.223,06
2521020407	Instituições sem fins lucrativos	1.594.524,10	1.718.308,55	0,00	123.784,45
252102040701	Instituições sem fins lucrativos	1.594.524,10	1.718.308,55	0,00	123.784,45
2521020408	Famílias	206.833,80	208.556,06	0,00	1.722,26
252102040802	Outras	206.833,80	208.556,06	0,00	1.722,26
25210204080201	Programas ocupacionais	92.593,44	92.593,44	0,00	0,00
25210204080202	Outras	114.240,36	115.962,62	0,00	1.722,26
2521020409	Resto do mundo	19.804,00	19.804,00	0,00	0,00
252102040901	União Europeia-Instituições	19.804,00	19.804,00	0,00	0,00
25210206	Outras despesas correntes	296.096,85	321.450,33	0,00	25.353,48
2521020602	Diversas	296.096,85	321.450,33	0,00	25.353,48
252102060201	Impostos e taxas	79.822,39	93.307,21	0,00	13.484,82
25210206020101	Impostos e taxas pagos pela autarquia	59.972,45	73.457,27	0,00	13.484,82
25210206020102	Restituições de impostos ou taxas cobrados	19.849,94	19.849,94	0,00	0,00
252102060203	Outras	216.274,46	228.143,12	0,00	11.868,66
25210206020301	Outras restituições	894,74	894,74	0,00	0,00
25210206020302	IVA pago	147.749,39	147.749,39	0,00	0,00
25210206020304	Serviços bancários	9.384,08	9.789,87	0,00	405,79
25210206020305	Outras	58.246,25	69.709,12	0,00	11.462,87
25210207	Aquisição de bens de capital	6.032.914,76	7.003.556,41	0,00	970.641,65
2521020701	Investimentos	4.006.496,93	4.527.852,21	0,00	521.355,28
252102070101	Terrenos	33.000,00	33.000,00	0,00	0,00
252102070102	Habitacões	134.161,10	134.482,70	0,00	321,60
25210207010203	Reparação e beneficiação	134.161,10	134.482,70	0,00	321,60
252102070103	Edifícios	1.368.278,62	1.687.925,09	0,00	319.646,47
25210207010301	Instalações de serviços	1.223.862,71	1.575.843,07	0,00	351.980,36
25210207010307	Outros	144.415,91	112.082,02	32.333,89	0,00
252102070104	Construções diversas	1.459.964,25	1.572.961,60	0,00	112.997,35
25210207010402	Sistemas de drenagem de águas residuais	299.031,94	326.282,55	0,00	27.250,61
25210207010404	Iluminação pública	29.792,50	39.952,43	0,00	10.159,93
25210207010405	Parques e jardins	419.246,27	419.246,27	0,00	0,00
25210207010406	Instalações desportivas e recreativas	270.777,31	273.721,24	0,00	2.943,93
25210207010407	Captação e distribuição de água	144.188,94	157.173,10	0,00	12.984,16
25210207010409	Sinalização e trânsito	23.115,68	31.680,37	0,00	8.564,69
25210207010412	Cemitérios	12.155,00	12.922,16	0,00	767,16
25210207010413	Outros	261.656,61	311.983,48	0,00	50.326,87
252102070106	Material de transporte	65.377,12	87.353,35	0,00	21.976,23
25210207010602	Outro	65.377,12	87.353,35	0,00	21.976,23
252102070107	Equipamento de informática	188.132,95	203.576,57	0,00	15.443,62
252102070108	Software informático	60.099,60	60.099,60	0,00	0,00
252102070109	Equipamento administrativo	2.793,30	7.217,81	0,00	4.424,51
252102070110	Equipamento básico	620.945,41	660.882,45	0,00	39.937,04

## Município de Ponte de Sor

Da Data 01-01-2017 à data 31-12-2017

Ano: 2017

Conta	Designação	Mov. Débito	Mov. Crédito	Saldo Débito	Saldo Crédito
25210207011001	Equipamento de recolha de resíduos	13.495,82	36.659,80	0,00	23.163,98
25210207011002	Outro	607.449,59	624.222,65	0,00	16.773,06
252102070111	Ferramentas e utensílios	10.421,48	11.663,79	0,00	1.242,31
252102070115	Outros investimentos	63.323,10	68.689,25	0,00	5.366,15
2521020703	Bens de domínio público	2.026.417,83	2.475.704,20	0,00	449.286,37
252102070303	Outras construções e infraestruturas	2.026.417,83	2.475.704,20	0,00	449.286,37
25210207030301	Viadutos, arruamentos e obras complementares	1.290.570,56	1.598.558,58	0,00	307.988,02
25210207030305	Parques e jardins	735.847,27	877.145,62	0,00	141.298,35
25210208	Transferências de capital	519.996,43	565.185,82	0,00	45.189,39
2521020803	Administração central	24.738,80	36.008,72	0,00	11.269,92
252102080306	Serviços e fundos autónomos	24.738,80	36.008,72	0,00	11.269,92
2521020807	Instituições sem fins lucrativos	485.908,25	512.217,61	0,00	26.309,36
252102080701	Instituições sem fins lucrativos	485.908,25	512.217,61	0,00	26.309,36
2521020808	Famílias	9.349,38	16.959,49	0,00	7.610,11
252102080802	Outras	9.349,38	16.959,49	0,00	7.610,11
25210209	Activos financeiros	104.827,00	104.827,00	0,00	0,00
2521020908	Unidades de participação	104.827,00	104.827,00	0,00	0,00
252102090802	Socied.e quase socied.não financeiras-Públicas	104.827,00	104.827,00	0,00	0,00
25210210	Passivos financeiros	56.971,56	56.971,56	0,00	0,00
2521021006	Empréstimos a médio e longo prazos	56.971,56	56.971,56	0,00	0,00
252102100603	Socied.financ.-Bancos e outras instit. financeiras	56.971,56	56.971,56	0,00	0,00
25210211	Outras despesas de capital	0,00	1.771,07	0,00	1.771,07
2521021102	Diversas	0,00	1.771,07	0,00	1.771,07
252102110299	Outras	0,00	1.771,07	0,00	1.771,07
2522	Orçamento de exercícios findos	1.049.918,09	1.082.709,02	0,00	32.790,93
252202	Câmara Municipal	1.049.918,09	1.082.709,02	0,00	32.790,93
25220201	Despesas com o pessoal	1.647,55	1.647,55	0,00	0,00
2522020103	Segurança social	1.647,55	1.647,55	0,00	0,00
252202010301	Encargos com a saúde	1.647,55	1.647,55	0,00	0,00
25220202	Aquisição de bens e serviços	657.690,20	658.147,24	0,00	457,04
2522020201	Aquisição de bens	213.406,08	213.863,10	0,00	457,02
252202020102	Combustíveis e lubrificantes	32.481,99	32.481,99	0,00	0,00
25220202010202	Gasóleo	17.884,93	17.884,93	0,00	0,00
25220202010299	Outros	14.597,06	14.597,06	0,00	0,00
252202020104	Limpeza e higiene	1.034,33	1.034,33	0,00	0,00
252202020105	Alimentação-Refeições confeccionadas	1.541,97	1.998,99	0,00	457,02
252202020106	Alimentação-Géneros para confeccionar	117,53	117,53	0,00	0,00
252202020107	Vestuário e artigos pessoais	1.029,91	1.029,91	0,00	0,00
252202020108	Material de escritório	6.587,11	6.587,11	0,00	0,00
252202020109	Produtos químicos e farmacêuticos	2.740,58	2.740,58	0,00	0,00
252202020110	Produtos vendidos nas farmácias	20,25	20,25	0,00	0,00
252202020112	Material de transporte-Peças	15.856,75	15.856,75	0,00	0,00
252202020114	Outro material-Peças	7.165,35	7.165,35	0,00	0,00
252202020115	Prémios, condecorações e ofertas	237,50	237,50	0,00	0,00
252202020116	Mercadorias para venda	87.880,90	87.880,90	0,00	0,00
25220202011601	Água	87.880,90	87.880,90	0,00	0,00
252202020117	Ferramentas e utensílios	811,07	811,07	0,00	0,00
252202020118	Livros e documentação técnica	123,05	123,05	0,00	0,00
252202020120	Material de educação, cultura e recreio	714,00	714,00	0,00	0,00
252202020121	Outros bens	55.063,79	55.063,79	0,00	0,00
2522020202	Aquisição de serviços	444.284,12	444.284,14	0,00	0,02

## Município de Ponte de Sor

Da Data 01-01-2017 à data 31-12-2017

Ano: 2017

Conta	Designação	Mov. Débito	Mov. Crédito	Saldo Débito	Saldo Crédito
252202020201	Encargos das instalações	122.780,40	122.780,40	0,00	0,00
252202020203	Conservação de bens	40.320,04	40.320,04	0,00	0,00
252202020205	Locação de material de informática	654,23	654,23	0,00	0,00
252202020206	Locação de material de transporte	730,00	730,00	0,00	0,00
252202020208	Locação de outros bens	3.754,05	3.754,05	0,00	0,00
252202020209	Comunicações	1.477,11	1.477,11	0,00	0,00
252202020210	Transportes	1.254,45	1.254,45	0,00	0,00
252202020212	Seguros	1.499,74	1.499,74	0,00	0,00
252202020213	Deslocações e estadas	749,54	749,54	0,00	0,00
252202020215	Formação	3.928,75	3.928,75	0,00	0,00
252202020216	Seminários, exposições e similares	8.055,00	8.055,00	0,00	0,00
252202020217	Publicidade	9.006,87	9.006,87	0,00	0,00
252202020219	Assistência técnica	457,87	457,87	0,00	0,00
252202020220	Outros trabalhos especializados	225.493,04	225.493,06	0,00	0,02
252202020222	Serviços de saúde	2.245,94	2.245,94	0,00	0,00
252202020225	Outros serviços	21.877,09	21.877,09	0,00	0,00
25220203	Juros e outros encargos	273,31	273,31	0,00	0,00
2522020305	Outros juros	273,31	273,31	0,00	0,00
252202030502	Outros	273,31	273,31	0,00	0,00
25220203050202	Juros de mora	273,31	273,31	0,00	0,00
25220204	Transferências correntes	84.258,41	84.258,41	0,00	0,00
2522020403	Administração central	70,00	70,00	0,00	0,00
252202040305	Serviços e fundos autónomos	70,00	70,00	0,00	0,00
2522020405	Administração local	14.248,45	14.248,45	0,00	0,00
252202040501	Continente	14.248,45	14.248,45	0,00	0,00
25220204050102	Freguesias	14.248,45	14.248,45	0,00	0,00
2522020407	Instituições sem fins lucrativos	69.488,54	69.488,54	0,00	0,00
252202040701	Instituições sem fins lucrativos	69.488,54	69.488,54	0,00	0,00
2522020408	Famílias	451,42	451,42	0,00	0,00
252202040802	Outras	451,42	451,42	0,00	0,00
25220204080202	Outras	451,42	451,42	0,00	0,00
25220206	Outras despesas correntes	18.027,74	18.027,74	0,00	0,00
2522020602	Diversas	18.027,74	18.027,74	0,00	0,00
252202060201	Impostos e taxas	8.898,50	8.898,50	0,00	0,00
25220206020101	Impostos e taxas pagos pela autarquia	8.898,50	8.898,50	0,00	0,00
252202060203	Outras	9.129,24	9.129,24	0,00	0,00
25220206020304	Serviços bancários	427,35	427,35	0,00	0,00
25220206020305	Outras	8.701,89	8.701,89	0,00	0,00
25220207	Aquisição de bens de capital	269.532,58	301.866,47	0,00	32.333,89
2522020701	Investimentos	210.923,48	243.257,37	0,00	32.333,89
252202070102	Habitacões	3.285,79	3.285,79	0,00	0,00
25220207010203	Reparação e beneficiação	3.285,79	3.285,79	0,00	0,00
252202070103	Edifícios	20.045,26	52.379,15	0,00	32.333,89
25220207010301	Instalações de serviços	4.625,31	4.625,31	0,00	0,00
25220207010307	Outros	15.419,95	47.753,84	0,00	32.333,89
252202070104	Construções diversas	137.131,78	137.131,78	0,00	0,00
25220207010402	Sistemas de drenagem de águas residuais	6.006,82	6.006,82	0,00	0,00
25220207010404	Iluminação pública	3.060,77	3.060,77	0,00	0,00
25220207010405	Parques e jardins	92.399,77	92.399,77	0,00	0,00
25220207010407	Captação e distribuição de água	35.000,22	35.000,22	0,00	0,00
25220207010409	Sinalização e trânsito	664,20	664,20	0,00	0,00

**Município de Ponte de Sor**

Da Data 01-01-2017 à data 31-12-2017

Ano: 2017

Conta	Designação	Mov. Débito	Mov. Crédito	Saldo Débito	Saldo Crédito
252202070107	Equipamento de informática	16.670,14	16.670,14	0,00	0,00
252202070108	Software informático	5.861,12	5.861,12	0,00	0,00
252202070109	Equipamento administrativo	3.376,18	3.376,18	0,00	0,00
252202070110	Equipamento básico	9.940,46	9.940,46	0,00	0,00
25220207011002	Outro	9.940,46	9.940,46	0,00	0,00
252202070111	Ferramentas e utensílios	3.822,52	3.822,52	0,00	0,00
252202070115	Outros investimentos	10.790,23	10.790,23	0,00	0,00
2522020703	Bens de domínio público	58.609,10	58.609,10	0,00	0,00
252202070303	Outras construções e infraestruturas	58.609,10	58.609,10	0,00	0,00
25220207030301	Viadutos, arruamentos e obras complementares	51.236,30	51.236,30	0,00	0,00
25220207030305	Parques e jardins	7.372,80	7.372,80	0,00	0,00
25220208	Transferências de capital	18.488,30	18.488,30	0,00	0,00
2522020803	Administração central	9.558,66	9.558,66	0,00	0,00
252202080306	Serviços e fundos autónomos	9.558,66	9.558,66	0,00	0,00
2522020807	Instituições sem fins lucrativos	7.939,49	7.939,49	0,00	0,00
252202080701	Instituições sem fins lucrativos	7.939,49	7.939,49	0,00	0,00
2522020808	Famílias	990,15	990,15	0,00	0,00
252202080802	Outras	990,15	990,15	0,00	0,00
2529	Reflexão de credores pela execução do orçamento	22.050.747,21	19.986.672,63	2.064.074,58	0,00
<b>Totais Gerais:</b>		<b>42.049.873,65</b>	<b>42.049.873,65</b>	<b>2.096.408,47</b>	<b>2.096.408,47</b>

## Município de Ponte de Sor

Da Data 01-01-2017 à data 31-12-2017

Ano: 2017

Conta	Designação	Mov. Débito	Mov. Crédito	Saldo Débito	Saldo Crédito
092	Recibos para Cobrança (Receita virtual)	23.375,26	158,73	23.216,53	0,00
0921	À responsabilidade do Tesoureiro	23.375,26	158,73	23.216,53	0,00
093	Garantias e Cauções de Terceiros	4.766.665,23	4.766.665,23	0,00	0,00
0931	Credores por Garantias e Cauções	542.851,08	4.223.814,15	0,00	3.680.963,07
09311	Fornecedores de c/c	0,00	47.295,00	0,00	47.295,00
09311014634	João Serras, Comércio de Pneus e Combustíveis, Lda	0,00	47.295,00	0,00	47.295,00
09312	Fornecedores de imobilizado	542.851,08	3.772.413,91	0,00	3.229.562,83
09312000916	Paulo Bernardo Ferreira Rodrigues	0,00	607,50	0,00	607,50
09312010151	J. P. Serras, Lda	0,00	1.492,00	0,00	1.492,00
09312010226	Pinto & Bentes, S.A.	0,00	2.581,64	0,00	2.581,64
09312010239	Segura & Gonçalves - Equipamentos de Águas e Indús	0,00	778,89	0,00	778,89
09312010268	Solercine-Projectos e Equip. Cinematograficos e Au	0,00	5.325,97	0,00	5.325,97
09312010393	Firmino Fernandes Bispo,Lda	0,00	113.641,44	0,00	113.641,44
09312010445	J. C. Bartolomeu - Instal. Electricas, Lda	257,93	515,86	0,00	257,93
09312010530	Construções Vias Manso, Lda.	59.825,83	83.621,73	0,00	23.795,90
09312010540	Lena Engenharia e Construções, S.A.	11.370,20	581.370,21	0,00	570.000,01
09312011211	Augusto Santos - Construção Civil Obras Públicas	948,31	18.415,42	0,00	17.467,11
09312011243	Cme-const.e Manut. Electromecanica,sa	58.690,36	225.489,65	0,00	166.799,29
09312011315	Constradas - Estradas e Construção Civil, S.A.	2.452,34	6.992,97	0,00	4.540,63
09312011316	Construções J.J.R. & Filhos, SA	16.914,76	159.563,68	0,00	142.648,92
09312011326	CPC Informática e Sistemas, S.A.	0,00	1.038,74	0,00	1.038,74
09312011600	Mendes & Gonçalves, S.A.	9.630,10	26.143,00	0,00	16.512,90
09312011619	Movitransportes Pedro,lida.	2.694,00	10.740,95	0,00	8.046,95
09312011669	Quimlena Construções,lida.	0,00	19.255,50	0,00	19.255,50
09312011697	Schröder Iluminação, SA	0,00	4.400,00	0,00	4.400,00
09312011802	Plural-plan.urb.reg.transportes, Lda.	0,00	1.050,00	0,00	1.050,00
09312012045	Eco-Edifica Ambiente, Inf.Const.SA	0,00	28.480,07	0,00	28.480,07
09312012046	Milora - Construções Lda.	0,00	38.682,79	0,00	38.682,79
09312012153	A Encosta Construções, S.A.	0,00	86.011,49	0,00	86.011,49
09312012222	Abranfrio - Equipamentos Hoteleiros, Lda.	0,00	1.759,96	0,00	1.759,96
09312012227	Solenóide - Instalações Eléctricas Ar Cond. e Sist. TV, L	0,00	3.643,66	0,00	3.643,66
09312012265	António José Lopes Pita	0,00	484,83	0,00	484,83
09312012482	Costa & Carvalho, S.a.	2.280,71	306.118,68	0,00	303.837,97
09312012511	Urbigav Construções, Unipessoal, Lda.	0,00	37.663,24	0,00	37.663,24
09312012518	Motivo - Comércio E Motivação De Merc.sa	0,00	2.869,38	0,00	2.869,38
09312012603	Vecourbandesign, Unipessoal, Lda.	0,00	1.243,87	0,00	1.243,87
09312012663	Furágua - Furos Artesianos, Lda.	325,72	513,83	0,00	188,11
09312012666	Joaquim Rodrigues da Silva e Filhos, Lda.	35.515,88	126.006,27	0,00	90.490,39
09312012758	Gaverg Construções, Lda.	4.226,22	5.634,96	0,00	1.408,74
09312012786	Leirislena-Soc. de Construções,SA.	0,00	65.717,38	0,00	65.717,38
09312012891	Antonio Jose de Matos Lopes	0,00	1.140,00	0,00	1.140,00
09312012897	Ramo Verde, Construção e Manutenção de Espaços Ve	0,00	464,70	0,00	464,70
09312013073	ClimaPal - Climatização e Electricidade, Lda	0,00	7.478,00	0,00	7.478,00
09312013105	Manuel Rodrigues Gouveia, SA	522,50	1.045,00	0,00	522,50
09312013157	Instalcontrol - Tec. Sist. Soluções, Lda	1.001,84	12.263,77	0,00	11.261,93
09312013199	Construções Silvano Santos Unipessoal, Lda	9.027,22	51.205,50	0,00	42.178,28
09312013260	Pontave - Construções, Sa	0,00	9,38	0,00	9,38
09312013262	Irmãos Cavaco, S.A.	0,00	92.116,39	0,00	92.116,39
09312013263	Patrícios, S.A.	10.907,76	79.800,91	0,00	68.893,15
09312013276	Constrope -Congevia, Eng.e Construção, S.A.	7.050,67	16.531,71	0,00	9.481,04
09312013282	Aurélio Martins Sobreiro & Filhos, S.A.	0,00	174.911,18	0,00	174.911,18

## Município de Ponte de Sor

Da Data 01-01-2017 à data 31-12-2017

Ano: 2017

Conta	Designação	Mov. Débito	Mov. Crédito	Saldo Débito	Saldo Crédito
09312013413	Hacl - Sociedade de Construções, Lda.	7.254,36	45.548,21	0,00	38.293,85
09312013482	Vitor M. C. Antunes, Lda	0,00	3.322,94	0,00	3.322,94
09312013517	Captágua Captações de Água, Lda	1.318,74	3.121,33	0,00	1.802,59
09312013518	José António Simões	1.073,90	31.856,50	0,00	30.782,60
09312013549	Sonangil-construção Civil E Ob.púb.,s.a.	0,00	49.731,15	0,00	49.731,15
09312013672	Luis & Ezequiel - Sociedade de Construções Lda.	0,00	6.037,80	0,00	6.037,80
09312014146	Jedijeto - Engenharia e Fiscalização, Lda.	0,00	427,50	0,00	427,50
09312014150	MIRATERRA - Obras Públicas, Lda.	0,00	79.898,73	0,00	79.898,73
09312014153	Pinto & Bráz, Lda.	16.850,42	69.541,85	0,00	52.691,43
09312014179	GABICREL - Consultores de Engenharia, Lda.	0,00	335,00	0,00	335,00
09312014205	Interprev- Segurança, Higiene. e Saúde no Trabalho	0,00	550,00	0,00	550,00
09312014366	MTR-Gestão Consultadoria e Comércio, Lda.	4.070,63	22.176,57	0,00	18.105,94
09312014472	Vedap - Espaços Verdes, Silvicultura e Vedações, S	2.924,96	30.948,93	0,00	28.023,97
09312014483	Betonit - Engenharia e Construções, Lda.	0,00	23.616,88	0,00	23.616,88
09312014499	Alvape Construção e Obras Públicas, Lda.	39.351,52	44.270,72	0,00	4.919,20
09312014517	Ibersilva - servicios (suc. Portugal)	0,00	6.732,23	0,00	6.732,23
09312014526	Socongo - Sociedade de Construções Gouveias, Lda.	0,00	20.237,86	0,00	20.237,86
09312014549	APLITINTA - PROTECÇÃO E REVESTIMENTO DE BEI	3.582,38	5.076,98	0,00	1.494,60
09312014644	Lúcio Lopes da Graça	2.066,88	4.133,76	0,00	2.066,88
09312014672	Moduspack, Lda.	0,00	5.780,30	0,00	5.780,30
09312014707	TECMAIS- Engenharia e Ambiente, S.A.	599,25	599,25	0,00	0,00
09312014794	Arquiportal, Arquitectura e Design, S.A.	0,00	1.898,50	0,00	1.898,50
09312014828	ECOTIME, Engenharia Unipessoal, Lda.	0,00	499,25	0,00	499,25
09312014832	CJC - Construções, Lda	3.556,36	3.556,36	0,00	0,00
09312014867	Poligreen - Engenharia, S.A.	2.291,30	6.873,90	0,00	4.582,60
09312014874	Novagente - Empreitadas, S.A.	3.956,60	213.069,66	0,00	209.113,06
09312014879	THALES PORTUGAL, S.A.	58.186,99	70.969,99	0,00	12.783,00
09312014921	J Feiteira & Argueles - Instalações Eléctricas	2.114,82	4.229,64	0,00	2.114,82
09312014925	Metalúrgica do Levira, SA	0,00	3.160,49	0,00	3.160,49
09312014926	Tecmacal - Equipamentos Industriais, SA	0,00	2.537,17	0,00	2.537,17
09312014951	Delfim Jesus Martins & Irmão, Lda.	62.244,46	103.740,76	0,00	41.496,30
09312015019	Manuel Pedro de Sousa & Filhos, Lda.	5.288,70	67.997,75	0,00	62.709,05
09312015043	J.C.Frazão - Construções , Unipessoal, Lda.	0,00	2.302,72	0,00	2.302,72
09312015059	Infortoldos, Indústria e Fornecimento de Toldos, L	0,00	4.383,10	0,00	4.383,10
09312015063	Armando dos Santos Esteves	0,00	1.696,30	0,00	1.696,30
09312015072	Transviga - Pré Fabricado de Betão Lda	2.993,72	11.820,53	0,00	8.826,81
09312015079	Livre & Nobre Construtores, Lda.	235,40	1.307,49	0,00	1.072,09
09312015093	Fusicabo - Montagens Eléctricas, Lda	2.227,88	3.713,12	0,00	1.485,24
09312015106	Perfilesboço Construção Civil e Instricas Eléctric	0,00	8.608,50	0,00	8.608,50
09312015107	Construções do Baça Const.Civil e Obras Públicas,	4.746,78	10.852,43	0,00	6.105,65
09312015113	Ilhaugusto, Construções Lda	825,43	2.476,30	0,00	1.650,87
09312015120	Farinha & Farinha, Lda.	1.246,77	3.740,32	0,00	2.493,55
09312015143	BRIFEALTOS - Agregados e Construções, Lda	9.481,18	14.221,76	0,00	4.740,58
09312015144	Plenavia - Construção e Conservação de Vias, Lda.	12.324,33	18.486,50	0,00	6.162,17
09312015147	LIGHTPLAN - Consultores Luminotecnia e Engenharia,	0,00	1.023,26	0,00	1.023,26
09312015148	OHM-E Gabinete de Engenharia Electrotécnica, Lda.	0,00	1.042,20	0,00	1.042,20
09312015164	GES-Gabinete Engenharia Sor, Lda	0,00	1.538,47	0,00	1.538,47
09312015242	Meridianos & Paralelos Construção Civil Unip Lda	458,25	7.891,06	0,00	7.432,81
09312015279	Contec - Construções e Engenharia, SA	0,00	11.107,53	0,00	11.107,53
09312015280	ARTIFEIRA - Construção e Decoração, S.A.	42.196,17	163.737,52	0,00	121.541,35
09312015296	Abicalçadas - Pavimentos e Calçadas, Lda.	3.723,08	14.892,32	0,00	11.169,24



## Município de Ponte de Sor

Da Data 01-01-2017 à data 31-12-2017

Ano: 2017

Conta	Designação	Mov. Débito	Mov. Crédito	Saldo Débito	Saldo Crédito
09312015303	Manuel da Conceição Antunes Const.Obras Públicas,	0,00	11.783,35	0,00	11.783,35
09312015364	Habilena - Construções. S.A.	6.332,33	15.501,20	0,00	9.168,87
09312015376	Faustino & Ferreira - Sociedade Construções Matáli	589,60	2.358,40	0,00	1.768,80
09312015427	Acordo - Comércio de Equipamentos Eléctricos, Lda.	1.446,38	2.892,77	0,00	1.446,39
09312015439	Isidoro Correia da Silva, Lda.	3.649,16	14.596,63	0,00	10.947,47
09312015739	Civibérica - Obras Civis, S.A.	0,00	9.965,14	0,00	9.965,14
09312015741	Telwindow, Lda	0,00	2.596,80	0,00	2.596,80
09312016170	Jacinto Miguel Bonito Graça	0,00	5.775,00	0,00	5.775,00
09312016180	RESFER - Decorações, SA	0,00	6.500,00	0,00	6.500,00
09312016201	M.A.Borrvalho - Bombas e Equipamentos de Saneament	0,00	1.039,70	0,00	1.039,70
09312016213	António Valente Sondagens, Lda	0,00	3.154,00	0,00	3.154,00
09312016323	Waterbetlis - Betonilhas do Lis, Lda	0,00	13.061,85	0,00	13.061,85
09312016345	SPI - Sociedade Portuguesa de Inovação, S.A.	0,00	605,26	0,00	605,26
09312016362	Paviténis - Pavimentos Desportivos Unipessoal, Lda.	0,00	16.741,97	0,00	16.741,97
09312016438	Multifrota Parking - Gestão de Parques de Estacionamento	0,00	531,74	0,00	531,74
09312016508	Vibeiras - Sociedade Comercial de Plantas, S.A.	0,00	17.823,62	0,00	17.823,62
09312016520	NIVELVIAS, S.A.	0,00	10.772,86	0,00	10.772,86
09312016568	Baldios Arquitectos Paisagistas, Lda	0,00	847,80	0,00	847,80
09312016569	Placodec - Sociedade de Revestimentos e Isolantes, Ld	0,00	1.756,50	0,00	1.756,50
09312016579	João Correia Monteiro - Arquitectos, Lda.	0,00	1.978,61	0,00	1.978,61
09312016587	Fluxoterm - Climatização, Lda.	0,00	4.249,88	0,00	4.249,88
09312016695	Viaextra Engenharia e Construção, Lda	0,00	2.867,44	0,00	2.867,44
09312016712	Silva & Pimentel - Construções, Lda	0,00	2.871,90	0,00	2.871,90
09313	Outros Credores	0,00	404.105,24	0,00	404.105,24
09313010052	Auto Selsor, Lda.	0,00	1.270,87	0,00	1.270,87
09313012367	Dyn'aero, S.a.	0,00	24.216,84	0,00	24.216,84
09313012513	Joaquim António Mendes Nogueira	0,00	100.915,15	0,00	100.915,15
09313012514	Antónia Rosário Courinha Rosado e Outros	0,00	15.494,80	0,00	15.494,80
09313012541	Sedacor - Soc. Exp. Art. Cortiça, Lda.	0,00	82.802,10	0,00	82.802,10
09313013018	Pires & Martins-comercio De Sucatas, Lda	0,00	15.024,21	0,00	15.024,21
09313013160	Ifor-Imobiliária e Construção, Lda	0,00	14.270,21	0,00	14.270,21
09313013256	Carapeta & Marques, Lda.	0,00	137.325,85	0,00	137.325,85
09313013372	Rucarfun-industria De Art.funerarios,lda	0,00	7.852,46	0,00	7.852,46
09313015580	Paisagem Rural, Lda	0,00	3.727,80	0,00	3.727,80
09313016389	Stellar Vision, Lda.	0,00	1.204,95	0,00	1.204,95
0932	Garantias e Cauções de Terceiros, Prestadas	4.165.349,62	0,00	4.165.349,62	0,00
09321	Prestadas por Fornecedores de c/c	47.295,00	0,00	47.295,00	0,00
09321014634	João Serras, Comércio de Pneus e Combustiveis, Lda	47.295,00	0,00	47.295,00	0,00
09322	Prestadas por Fornecedores de imobilizado	3.713.949,38	0,00	3.713.949,38	0,00
09322000916	Paulo Bernardo Ferreira Rodrigues	607,50	0,00	607,50	0,00
09322010151	J. P. Serras, Lda	1.492,00	0,00	1.492,00	0,00
09322010226	Pinto & Bentes, S.A.	2.581,64	0,00	2.581,64	0,00
09322010239	Segura & Gonçalves - Equipamentos de Águas e Indús	778,89	0,00	778,89	0,00
09322010268	Solercine-Projectos e Equip. Cinematograficos e Au	5.325,97	0,00	5.325,97	0,00
09322010393	Firmino Fernandes Bispo,Lda	113.641,44	0,00	113.641,44	0,00
09322010445	J. C. Bartolomeu - Instal. Electricas, Lda	515,86	0,00	515,86	0,00
09322010530	Construções Vias Manso, Lda.	83.621,73	0,00	83.621,73	0,00
09322010540	Lena Engenharia e Construções, S.A.	581.370,21	0,00	581.370,21	0,00
09322011211	Augusto Santos - Construção Civil Obras Públicas	18.415,42	0,00	18.415,42	0,00
09322011243	Cme-const.e Manut. Electromecanica,sa	167.025,12	0,00	167.025,12	0,00
09322011315	Constradas - Estradas e Construção Civil, S.A.	6.992,97	0,00	6.992,97	0,00

## Município de Ponte de Sor

Da Data 01-01-2017 à data 31-12-2017

Ano: 2017

Conta	Designação	Mov. Débito	Mov. Crédito	Saldo Débito	Saldo Crédito
09322011316	Construções J.J.R. & Filhos, SA	159.563,68	0,00	159.563,68	0,00
09322011326	CPC Informática e Sistemas, S.A.	1.038,74	0,00	1.038,74	0,00
09322011600	Mendes & Gonçalves, S.A.	26.143,00	0,00	26.143,00	0,00
09322011619	Movitransportes Pedro,lda.	10.740,95	0,00	10.740,95	0,00
09322011669	Quimlena Construções,lda.	19.255,50	0,00	19.255,50	0,00
09322011697	Schröder Iluminação, SA	4.400,00	0,00	4.400,00	0,00
09322011802	Plural-plan.urb.reg.transportes, Lda.	1.050,00	0,00	1.050,00	0,00
09322012045	Eco-Edifica Ambiente, Inf.Const.SA	28.480,07	0,00	28.480,07	0,00
09322012046	Milora - Construções Lda.	38.682,79	0,00	38.682,79	0,00
09322012153	A Encosta Construções, S.A.	86.011,49	0,00	86.011,49	0,00
09322012222	Abrafrío - Equipamentos Hoteleiros, Lda.	1.759,96	0,00	1.759,96	0,00
09322012227	Solenóide - Instalações Eléctricas Ar Cond. e Sist. TV, L	3.643,66	0,00	3.643,66	0,00
09322012265	António José Lopes Pita	484,83	0,00	484,83	0,00
09322012482	Costa & Carvalho, S.a.	306.118,68	0,00	306.118,68	0,00
09322012511	Urbigav Construções, Unipessoal, Lda.	37.663,24	0,00	37.663,24	0,00
09322012518	Motivo - Comércio E Motivação De Merc.sa	2.869,38	0,00	2.869,38	0,00
09322012603	Vecourbandesign, Unipessoal, Lda.	1.243,87	0,00	1.243,87	0,00
09322012663	Furágua - Furos Artesianos, Lda.	513,83	0,00	513,83	0,00
09322012666	Joaquim Rodrigues da Silva e Filhos, Lda.	126.006,27	0,00	126.006,27	0,00
09322012758	Gaverg Construções, Lda.	5.634,96	0,00	5.634,96	0,00
09322012786	Leirlisena-Soc. de Construções,SA.	65.717,38	0,00	65.717,38	0,00
09322012891	Antonio Jose de Matos Lopes	1.140,00	0,00	1.140,00	0,00
09322012897	Ramo Verde, Construção e Manutenção de Espaços Ver	464,70	0,00	464,70	0,00
09322013073	ClimaPal - Climatização e Electricidade, Lda	7.478,00	0,00	7.478,00	0,00
09322013105	Manuel Rodrigues Gouveia, SA	1.045,00	0,00	1.045,00	0,00
09322013157	Instalcontrol - Tecn. Sist. Soluções, Lda	12.263,77	0,00	12.263,77	0,00
09322013199	Construções Silvano Santos Unipessoal, Lda	51.205,50	0,00	51.205,50	0,00
09322013260	Pontave - Construções, Sa	9,38	0,00	9,38	0,00
09322013262	Irmãos Cavaco, S.A.	92.116,39	0,00	92.116,39	0,00
09322013263	Patrícios, S.A.	79.800,91	0,00	79.800,91	0,00
09322013276	Constrope -Congevia, Eng.e Construção, S.A.	16.531,71	0,00	16.531,71	0,00
09322013282	Aurélio Martins Sobreiro & Filhos, S.A.	174.911,18	0,00	174.911,18	0,00
09322013413	Hacl - Sociedade de Construções, Lda.	45.548,21	0,00	45.548,21	0,00
09322013482	Vitor M. C. Antunes, Lda	3.322,94	0,00	3.322,94	0,00
09322013517	Captágua Captações de Água, Lda	3.121,33	0,00	3.121,33	0,00
09322013518	José António Simões	31.856,50	0,00	31.856,50	0,00
09322013549	Sonangil-construção Civil E Ob.púb.,s.a.	49.731,15	0,00	49.731,15	0,00
09322013672	Luis & Ezequiel - Sociedade de Construções Lda.	6.037,80	0,00	6.037,80	0,00
09322014146	Jedijeto - Engenharia e Fiscalização, Lda.	427,50	0,00	427,50	0,00
09322014150	MIRATERRA - Obras Públicas, Lda.	79.898,73	0,00	79.898,73	0,00
09322014153	Pinto & Bráz, Lda.	69.541,85	0,00	69.541,85	0,00
09322014179	GABICREL - Consultores de Engenharia, Lda.	335,00	0,00	335,00	0,00
09322014205	Interprev- Segurança, Higiene. e Saúde no Trabalho	550,00	0,00	550,00	0,00
09322014366	MTR-Gestão Consultadoria e Comércio, Lda.	22.176,57	0,00	22.176,57	0,00
09322014472	Vedap - Espaços Verdes, Silvicultura e Vedações, S	30.948,93	0,00	30.948,93	0,00
09322014483	Betonit - Engenharia e Construções, Lda.	23.616,88	0,00	23.616,88	0,00
09322014499	Alvape Construção e Obras Públicas, Lda.	44.270,72	0,00	44.270,72	0,00
09322014517	Ibersilva - servicios (suc. Portugal)	6.732,23	0,00	6.732,23	0,00
09322014526	Socongo - Sociedade de Construções Gouveias, Lda.	20.237,86	0,00	20.237,86	0,00
09322014549	APLITINTA - PROTECÇÃO E REVESTIMENTO DE BE1	5.076,98	0,00	5.076,98	0,00
09322014644	Lúcio Lopes da Graça	4.133,76	0,00	4.133,76	0,00

## Município de Ponte de Sor

Da Data 01-01-2017 à data 31-12-2017

Ano: 2017

Conta	Designação	Mov. Débito	Mov. Crédito	Saldo Débito	Saldo Crédito
09322014672	Moduspack, Lda.	5.780,30	0,00	5.780,30	0,00
09322014707	TECMAIS- Engenharia e Ambiente, S.A.	599,25	0,00	599,25	0,00
09322014794	Arquiportal, Arquitectura e Design, S.A.	1.898,50	0,00	1.898,50	0,00
09322014828	ECOTIME, Engenharia Unipessoal, Lda.	499,25	0,00	499,25	0,00
09322014832	CJC - Construções, Lda	3.556,36	0,00	3.556,36	0,00
09322014867	Poligreen - Engenharia, S.A.	6.873,90	0,00	6.873,90	0,00
09322014874	Novagente - Empreitadas, S.A.	213.069,66	0,00	213.069,66	0,00
09322014879	THALES PORTUGAL, S.A.	70.969,99	0,00	70.969,99	0,00
09322014921	J Feiteira & Argueles - Instalações Eléctricas	4.229,64	0,00	4.229,64	0,00
09322014925	Metalúrgica do Levira, SA	3.160,49	0,00	3.160,49	0,00
09322014926	Tecmacal - Equipamentos Industriais, SA	2.537,17	0,00	2.537,17	0,00
09322014951	Delfim Jesus Martins & Irmão, Lda.	103.740,76	0,00	103.740,76	0,00
09322015019	Manuel Pedro de Sousa & Filhos, Lda.	67.997,75	0,00	67.997,75	0,00
09322015043	J.C.Frazão - Construções , Unipessoal, Lda.	2.302,72	0,00	2.302,72	0,00
09322015059	Infortoldos, Indústria e Fornecimento de Toldos, L	4.383,10	0,00	4.383,10	0,00
09322015063	Armando dos Santos Esteves	1.696,30	0,00	1.696,30	0,00
09322015072	Transviga - Pré Fabricado de Betão Lda	11.820,53	0,00	11.820,53	0,00
09322015079	Livre & Nobre Construtores, Lda.	1.307,49	0,00	1.307,49	0,00
09322015093	Fusicabo - Montagens Eléctricas, Lda	3.713,12	0,00	3.713,12	0,00
09322015106	Perfilesboço Construção Civil e Instricas Eléctric	8.608,50	0,00	8.608,50	0,00
09322015107	Construções do Baça Const.Civil e Obras Públicas,	10.852,43	0,00	10.852,43	0,00
09322015113	Ilhaugusto, Construções Lda	2.476,30	0,00	2.476,30	0,00
09322015120	Farinha & Farinha, Lda.	3.740,32	0,00	3.740,32	0,00
09322015143	BRIPEALTOS - Agregados e Construções, Lda	14.221,76	0,00	14.221,76	0,00
09322015144	Plenavia - Construção e Conservação de Vias, Lda.	18.486,50	0,00	18.486,50	0,00
09322015147	LIGHTPLAN - Consultores Luminotecnia e Engenharia,	1.023,26	0,00	1.023,26	0,00
09322015148	OHM-E Gabinete de Engenharia Electrotécnica, Lda.	1.042,20	0,00	1.042,20	0,00
09322015164	GES-Gabinete Engenharia Sor, Lda	1.538,47	0,00	1.538,47	0,00
09322015242	Meridianos & Paralelos Construção Civil Unip Lda	7.891,06	0,00	7.891,06	0,00
09322015279	Contec - Construções e Engenharia, SA	11.107,53	0,00	11.107,53	0,00
09322015280	ARTIFEIRA - Construção e Decoração, S.A.	163.737,52	0,00	163.737,52	0,00
09322015296	Abicalçadas - Pavimentos e Calçadas, Lda.	14.892,32	0,00	14.892,32	0,00
09322015303	Manuel da Conceição Antunes Const.Obras Públicas,	11.783,35	0,00	11.783,35	0,00
09322015364	Habilena - Construções. S.A.	15.501,20	0,00	15.501,20	0,00
09322015376	Faustino & Ferreira - Sociedade Construções Matáli	2.358,40	0,00	2.358,40	0,00
09322015427	Acordo - Comércio de Equipamentos Eléctricos, Lda.	2.892,77	0,00	2.892,77	0,00
09322015439	Isidoro Correia da Silva, Lda.	14.596,63	0,00	14.596,63	0,00
09322015739	Civibérica - Obras Civas, S.A.	9.965,14	0,00	9.965,14	0,00
09322015741	Telwindow, Lda	2.596,80	0,00	2.596,80	0,00
09322016170	Jacinto Miguel Bonito Graça	5.775,00	0,00	5.775,00	0,00
09322016180	RESFER - Decorações, SA	6.500,00	0,00	6.500,00	0,00
09322016201	M.A.Borrvalho - Bombas e Equipamentos de Saneament	1.039,70	0,00	1.039,70	0,00
09322016213	António Valente Sondagens, Lda	3.154,00	0,00	3.154,00	0,00
09322016323	Waterbetlis - Betonilhas do Lis, Lda	13.061,85	0,00	13.061,85	0,00
09322016345	SPI - Sociedade Portuguesa de Inovação, S.A.	605,26	0,00	605,26	0,00
09322016362	Paviténis - Pavimentos Desportivos Unipessoal, Lda.	16.741,97	0,00	16.741,97	0,00
09322016438	Multifrota Parking - Gestão de Parques de Estacionamei	531,74	0,00	531,74	0,00
09322016508	Vibeiras - Sociedade Comercial de Plantas, S.A.	17.823,62	0,00	17.823,62	0,00
09322016520	NIVELVIAS, S.A.	10.772,86	0,00	10.772,86	0,00
09322016568	Baldios Arquitetos Paisagistas, Lda	847,80	0,00	847,80	0,00
09322016569	Placodec - Sociedade de Revestimentos e Isolantes, Ld	1.756,50	0,00	1.756,50	0,00

## Município de Ponte de Sor

Da Data 01-01-2017 à data 31-12-2017

Ano: 2017

Conta	Designação	Mov. Débito	Mov. Crédito	Saldo Débito	Saldo Crédito
09322016579	João Correia Monteiro - Arquitetos, Lda.	1.978,61	0,00	1.978,61	0,00
09322016587	Fluxoterm - Climatização, Lda.	4.249,88	0,00	4.249,88	0,00
09322016695	Viaextra Engenharia e Construção, Lda	2.867,44	0,00	2.867,44	0,00
09322016712	Silva & Pimentel - Construções, Lda	2.871,90	0,00	2.871,90	0,00
09323	Prestadas por Outros Credores	404.105,24	0,00	404.105,24	0,00
09323010052	Auto Selsor, Lda.	1.270,87	0,00	1.270,87	0,00
09323012367	Dyn'aero, S.a.	24.216,84	0,00	24.216,84	0,00
09323012513	Joaquim António Mendes Nogueira	100.915,15	0,00	100.915,15	0,00
09323012514	Antónia Rosário Courinha Rosado e Outros	15.494,80	0,00	15.494,80	0,00
09323012541	Sedacor - Soc. Exp. Art. Cortiça, Lda.	82.802,10	0,00	82.802,10	0,00
09323013018	Pires & Martins-comercio De Sucatas, Lda	15.024,21	0,00	15.024,21	0,00
09323013160	Ifor-Imobiliária e Construção, Lda	14.270,21	0,00	14.270,21	0,00
09323013256	Carapeta & Marques, Lda.	137.325,85	0,00	137.325,85	0,00
09323013372	Rucarfun-industria De Art.funerarios,lda	7.852,46	0,00	7.852,46	0,00
09323015580	Paisagem Rural, Lda	3.727,80	0,00	3.727,80	0,00
09323016389	Stellar Vision, Lda.	1.204,95	0,00	1.204,95	0,00
0933	Garantias e Cauções de Terceiros, Devolvidas	0,00	473.252,96	0,00	473.252,96
09332	Devolvidas a Fornecedores de imobilizado	0,00	473.252,96	0,00	473.252,96
09332010445	J. C. Bartolomeu - Instal. Electricas, Lda	0,00	257,93	0,00	257,93
09332010530	Construções Vias Manso, Lda.	0,00	59.825,83	0,00	59.825,83
09332010540	Lena Engenharia e Construções, S.A.	0,00	11.370,20	0,00	11.370,20
09332011211	Augusto Santos - Construção Civil Obras Públicas	0,00	948,31	0,00	948,31
09332011315	Constradas - Estradas e Construção Civil, S.A.	0,00	2.452,34	0,00	2.452,34
09332011316	Construções J.J.R. & Filhos, SA	0,00	16.914,76	0,00	16.914,76
09332011600	Mendes & Gonçalves, S.A.	0,00	9.630,10	0,00	9.630,10
09332011619	Movitransportes Pedro,lda.	0,00	2.694,00	0,00	2.694,00
09332012482	Costa & Carvalho, S.a.	0,00	2.280,71	0,00	2.280,71
09332012663	Furágua - Furos Artesianos, Lda.	0,00	325,72	0,00	325,72
09332012666	Joaquim Rodrigues da Silva e Filhos, Lda.	0,00	35.515,88	0,00	35.515,88
09332012758	Gaverg Construções, Lda.	0,00	4.226,22	0,00	4.226,22
09332013105	Manuel Rodrigues Gouveia, SA	0,00	522,50	0,00	522,50
09332013157	Instalcontrol - Tecn. Sist. Soluções, Lda	0,00	1.001,84	0,00	1.001,84
09332013199	Construções Silvano Santos Unipessoal, Lda	0,00	9.027,22	0,00	9.027,22
09332013276	Constrope -Congevia, Eng.e Construção, S.A.	0,00	7.050,67	0,00	7.050,67
09332013413	Hacl - Sociedade de Construções, Lda.	0,00	7.254,36	0,00	7.254,36
09332013517	Captágua Captações de Água, Lda	0,00	1.318,74	0,00	1.318,74
09332013518	José António Simões	0,00	1.073,90	0,00	1.073,90
09332014153	Pinto & Bráz, Lda.	0,00	16.850,42	0,00	16.850,42
09332014366	MTR-Gestão Consultadoria e Comércio, Lda.	0,00	4.070,63	0,00	4.070,63
09332014472	Vedap - Espaços Verdes, Silvicultura e Vedações, S	0,00	2.924,96	0,00	2.924,96
09332014499	Alvape Construção e Obras Públicas, Lda.	0,00	39.351,52	0,00	39.351,52
09332014549	APLITINTA - PROTECÇÃO E REVESTIMENTO DE BEI	0,00	3.582,38	0,00	3.582,38
09332014644	Lúcio Lopes da Graça	0,00	2.066,88	0,00	2.066,88
09332014707	TECMAIS- Engenharia e Ambiente, S.A.	0,00	599,25	0,00	599,25
09332014832	CJC - Construções, Lda	0,00	3.556,36	0,00	3.556,36
09332014867	Poligreen - Engenharia, S.A.	0,00	2.291,30	0,00	2.291,30
09332014874	Novagente - Empreitadas, S.A.	0,00	3.956,60	0,00	3.956,60
09332014879	THALES PORTUGAL, S.A.	0,00	58.186,99	0,00	58.186,99
09332014921	J Feiteira & Argueles - Intalações Eletricas	0,00	2.114,82	0,00	2.114,82
09332014951	Delfim Jesus Martins & Irmão, Lda.	0,00	62.244,46	0,00	62.244,46
09332015019	Manuel Pedro de Sousa & Filhos, Lda.	0,00	5.288,70	0,00	5.288,70

## Município de Ponte de Sor

Da Data 01-01-2017 à data 31-12-2017

Ano: 2017

Conta	Designação	Mov. Débito	Mov. Crédito	Saldo Débito	Saldo Crédito
09332015072	Transviga - Pré Fabricado de Betão Lda	0,00	2.993,72	0,00	2.993,72
09332015079	Livre & Nobre Construtores, Lda.	0,00	235,40	0,00	235,40
09332015093	Fusicabo - Montagens Eléctricas, Lda	0,00	2.227,88	0,00	2.227,88
09332015107	Construções do Baça Const.Civil e Obras Públicas,	0,00	4.746,78	0,00	4.746,78
09332015113	Ilhaugusto, Construções Lda	0,00	825,43	0,00	825,43
09332015120	Farinha & Farinha, Lda.	0,00	1.246,77	0,00	1.246,77
09332015143	BRIPEALTOS - Agregados e Construções, Lda	0,00	9.481,18	0,00	9.481,18
09332015144	Plenavia - Construção e Conservação de Vias, Lda.	0,00	12.324,33	0,00	12.324,33
09332015242	Meridianos & Paralelos Construção Civil Unip Lda	0,00	458,25	0,00	458,25
09332015280	ARTIFEIRA - Construção e Decoração, S.A.	0,00	42.196,17	0,00	42.196,17
09332015296	Abicalçadas - Pavimentos e Calçadas, Lda.	0,00	3.723,08	0,00	3.723,08
09332015364	Habilena - Construções. S.A.	0,00	6.332,33	0,00	6.332,33
09332015376	Faustino & Ferreira - Sociedade Construções Matáli	0,00	589,60	0,00	589,60
09332015427	Acordo - Comércio de Equipamentos Eléctricos, Lda.	0,00	1.446,38	0,00	1.446,38
09332015439	Isidoro Correia da Silva, Lda.	0,00	3.649,16	0,00	3.649,16
0934	Garantias e Cauções de Terceiros, Accionadas	58.464,53	69.598,12	0,00	11.133,59
09342	Accionadas a Fornecedores de imobilizado	58.464,53	69.598,12	0,00	11.133,59
09342011243	Cme-const.e Manut. Electromecanica,sa	58.464,53	58.690,36	0,00	225,83
09342013263	Patrícios, S.A.	0,00	10.907,76	0,00	10.907,76
094	Garantias e Cauções a Terceiros	130.725,00	130.725,00	0,00	0,00
0941	Devedores por Garantias e Cauções	130.725,00	0,00	130.725,00	0,00
09412	Outros Devedores	130.725,00	0,00	130.725,00	0,00
09412014471	E.P. - ESTRADAS DE PORTUGAL, SA	124.225,00	0,00	124.225,00	0,00
09412015038	Agência Portuguesa do Ambiente, I.P.	6.500,00	0,00	6.500,00	0,00
0942	Garantias e Cauções a Terceiros, Prestadas	0,00	130.725,00	0,00	130.725,00
09422	Prestadas a Outros Devedores	0,00	130.725,00	0,00	130.725,00
09422014471	E.P. - ESTRADAS DE PORTUGAL, SA	0,00	124.225,00	0,00	124.225,00
09422015038	Agência Portuguesa do Ambiente, I.P.	0,00	6.500,00	0,00	6.500,00
099	Refl. Garantias, Cauções e Recibos para Cobrança	158,73	23.375,26	0,00	23.216,53
0992	Reflexão de Recibos para Cobrança	158,73	23.375,26	0,00	23.216,53
<b>Totais Gerais:</b>		<b>4.920.924,22</b>	<b>4.920.924,22</b>	<b>4.319.291,15</b>	<b>4.319.291,15</b>

## Município de Ponte de Sor

Ano: 2017

Unidade: Euros

### 8.2.26 - Contas de Ordem

Contas		SALDO GERÊNCIA ANTERIOR		MOVIMENTO ANUAL		SALDO GERÊNCIA SEGUINTE	
Código	Designação	Devedor	Credor	Devedor	Credor	Devedor	Credor
<b>Garantias e Cauções</b>							
093	Garantias e Cauções de Terceiros						
0932	Garantias e Cauções de Terceiros, Prestadas	3.851.862,86		313.486,76		4.165.349,62	
09321	Prestadas por Fornecedores de c/c	47.295,00				47.295,00	
09322	Prestadas por Fornecedores de Imobilizado	3.400.462,62		313.486,76		3.713.949,38	
09323	Prestadas por Outros Credores	404.105,24				404.105,24	
0933	Garantias e Cauções de Terceiros, Devolvidas				473.252,96		473.252,96
09331	Devolvidas a Fornecedores de c/c						
09332	Devolvidas a Fornecedores de Imobilizado				473.252,96		473.252,96
09333	Devolvidas a Outros Credores						
0934	Garantias e Cauções de Terceiros, Acionadas			58.464,53	69.598,12		11.133,59
09341	Acionadas a Fornecedores de c/c						
09342	Acionadas a Fornecedores de Imobilizado			58.464,53	69.598,12		11.133,59
09343	Acionadas a Outros Credores						
<b>Total de Garantias e Cauções</b>		3.851.862,86		371.951,29	542.851,08	3.680.963,07	
<b>Recibos para Cobrança</b>							
092	Recibos para Cobrança (Receita virtual)						
0921	À responsabilidade do Tesoureiro	23.375,26			158,73	23.216,53	
0922	À responsabilidade de Outros Agentes						
<b>Total de Recibos para Cobrança</b>		23.375,26		0,00	158,73	23.216,53	
<b>Total</b>		3.875.238,12		371.951,29	543.009,81	3.704.179,60	

### 8.2.27 - DESDOBRAMENTO DAS CONTAS DE PROVISÕES ACUMULADAS

**MUNICÍPIO DE PONTE DE SOR**

**ANO DE 2017**

Data: 31 de Dezembro de 2017

**(EM EUROS)**

Código das Contas	Designação das contas	Saldo inicial	Aumento	Redução	Saldo Final
19	Provisões para aplicações de tesouraria	0,00			0,00
291	Provisões para cobranças duvidosas	412 924,66	10 640,79	0,00	423 565,45
292	Provisões para riscos e encargos	2 299 676,14	0,00	762 154,65	1 537 521,49
39	Provisões para depreciação de existências	0,00			0,00
49	Provisões para investimentos financeiros	0,00			0,00
	<b>TOTAIS .....</b>	<b>2 712 600,80</b>	<b>10 640,79</b>	<b>762 154,65</b>	<b>1 961 086,94</b>

Nota: As provisões para créditos de cobrança duvidosa são determinados de 50% para dívidas em mora há mais de 6 meses e até 12 meses e 100% para dívidas em mora há mais de 12 meses. (Alíneas a) e b), n.º2.7.1 do Pocal).

As provisões para riscos e encargos são determinadas pelos valores pedidos nos processos judiciais pendentes.

## Demonstração do Custo das Mercadorias Vendidas e das Matérias Consumidas

**Município de Ponte de Sor**

(designação da autarquia local)

Ano: 2017

(unidade: EUR)

<b>Movimentos</b>	<b>Mercadorias</b>	<b>Matérias-primas subsidiárias e de consumo</b>
<b>Existências Iniciais</b>	3.973.004,80	142.318,62
<b>Compras</b>	3.322,14	350.276,86
<b>Regularizações de Existências</b>	-6.349,90	327,80
<b>Existências Finais</b>	3.968.047,89	134.207,12
<b><i>Custos no Exercício</i></b>	<b>1.929,15</b>	<b>358.716,16</b>



**8.2.31 - DEMONSTRAÇÃO DOS RESULTADOS FINANCEIROS**

**Município de Ponte de Sor**

**ANO 2017  
31.12.2017  
EUROS**

Código das Contas	Custos e Perdas	Exercícios		Código das Contas	Proveitos e ganhos	Exercícios	
		2017	2016			2017	2016
681	Juros suportados .....	1 526,37	15 588,58	781	Juros obtidos .....	21 777,08	9 772,74
682	Perdas em entidades participadas			782	Ganhos em entidades participadas		
683	Amortizações de investimentos em imóveis.....			783	Rendimentos de imóveis	798 034,16	787 232,76
684	Provisões para aplicações financeiras .....			784	Rendimentos de participações de capital	593,72	0,00
685	Diferenças de câmbio desfavoráveis			785	Diferenças de câmbio favoráveis	0,00	0,00
687	Perdas na alienação de aplicações de tesouraria .....			786	Descontos de pronto pagamento obtidos .....	0,00	0,00
688	Outros custos e perdas financeiras	8 916,04	6 128,62	787	Ganhos na alienação de aplicações de tesouraria	0,00	0,00
	Resultados financeiros .....	809 962,55	771 981,00	788	Outros proveitos e ganhos financeiros .....	0,00	-3 307,30
		820 404,96	793 698,20			820 404,96	793 698,20



Município de Ponte de Sor

Endividamento - Outras Dívidas a Terceiros

Ano:

2017

Caracterização da dívida		Dívida em 1 de janeiro	Dívida em 31 de dezembro	Observações
21721	Dep. Garantias e Cauções Diversas (até 2005)	2.150,90	2.150,90	
21722000900	Marco António Alves Da Silva	450,00	450,00	
21722000903	Laurinda Mariana Pereira Santos Silva	26,00	26,00	
21722000905	António Duarte Fontes	263,83	263,83	
21722000909	Fernando José Vicente Carvalho	260,00	260,00	
21722000913	José Pedro Pinto Estrela Borrego	364,75	364,75	
21722000914	Angela Paula Prates De Freitas Ferreira	130,00	130,00	
21722010112	António José Silvério Xavier da Costa	320,00	320,00	
21722012197	Teodoro Santos Papelaria Unipessoal, Lda.	170,18	170,18	
21722012527	Ernedac - Instalações Electricas, Lda	260,00	260,00	
21722012857	Rosado Vidros Unipessoal, Lda	320,00	320,00	
21722014005	Pedro Miguel P.P.Bragança	646,00	646,00	
21722014028	Antonio Maria Borrego Marques	320,00	320,00	
21722014185	Ana Carina Pinto de Oliveira	300,00	300,00	
21722014199	Hilário Francisco Lizardo	5.597,92	5.597,92	
21722014264	Maria de Fátima de Jesus Mesquita São Bento	303,82	303,82	
21722014289	Isabel Maria de Jesus Jordão Varandas	70,00	70,00	
21722014552	Laurindo Teixeira M Goncalves	1.640,00	1.640,00	
21722014564	Vitor Bragança Unipessoal, Lda.	260,00	260,00	
21722014641	CENTRAUTO - João Paulo Graça Unipessoal Lda.	320,00	320,00	
21722014797	Vitor Manuel Lopes, Serralharia e Caixilharia de A	260,00	260,00	
21722014851	Travigosto,Unipessoal,Lda	1.620,00	1.620,00	
21722015089	Maria Rosa Dias Pita Saragoça	200,00	200,00	
21722015105	Sociedade Agricola Herdade do Gamoal, Lda	200,00	200,00	
21722015130	Anitente, Lda	260,00	260,00	
21722015220	Rodas & Carretos Mecânica Geral Unipessoal, Lda.	320,00	320,00	
21722015222	Vitor Hugo Silva Santos	320,00	320,00	
21722015223	Jose Luis Chambel Cor Linares	260,00	260,00	

## Município de Ponte de Sor

## Endividamento - Outras Dívidas a Terceiros

Ano:

2017

Caracterização da dívida		Dívida em 1 de janeiro	Dívida em 31 de dezembro	Observações
21722015293	FlyTech - Comércio e Serviços Aeronáuticos	393,60	393,60	
21722015316	Tiago Miguel Prates Florindo	0,00	302,00	
21722015348	Heliavionicslab, Sociedade Unipessoal, Lda	393,60	393,60	
21722015351	Aero Clube de Portugal	270,60	0,00	
21722015443	Catarina Pires Rodrigues	4.429,13	4.429,13	
21722015516	Núcleo de Treinadores de Futebol do Distrito de Po	152,04	152,04	
21722015594	Alzira Mendes Pratas Lopes	255,23	255,23	
21722015690	Luis Miguel Elias Lopes Lourenço	260,00	260,00	
21722015697	GSSC - Agricultura e Agropecuária Unipessoal, Lda	1.363,59	1.363,59	
21722015703	Floriano Antonio Prates Micaelo	710,00	710,00	
21722015724	Vítor Manuel Nunes Prates	1.518,39	1.518,39	
21722015956	TEKEVER Space - Sistemas Espaciais, Lda	50,44	50,44	
21722015957	TEKEVER II, Autonomous Systems, Lda	2.027,04	2.027,04	
21722015958	TEKEVER III, Communication Systems, Lda	104,56	104,56	
21722016070	G4U - Gestão de Activos Aeronáuticos, Sociedade Un	23.471,47	23.471,47	
21722016104	Amorim Florestal, SA	116.194,68	116.194,68	
21722016170	Jacinto Miguel Bonito Graça	0,00	1.894,32	
21722016239	Pedro Manuel Oliveira Prates	526,50	526,50	
21722016692	U AEROSPACE, LDA.	0,00	338,56	
21722016780	Patricia Alexandra Ribeiro Caniceira Fontelas	0,00	782,00	
21722016784	Florentino Joaquim da Conceição Ferreira Dias	0,00	780,00	
21731	Cauções para reaferição contadores - Cobrança	1,50	0,00	
21741	Cauções p/acciona. garantias bancárias - Cobrança	997,60	0,00	
21751	Preparos para licenciamentos sanitários - Cobrança	986,96	0,00	
	<b>Total de Rúbrica de Balanço</b>	<b>171.720,33</b>	<b>173.560,55</b>	
221000052	Valnor - Valorização e Tratamento de Resíduos Sólido	36.916,77	78.747,69	
221000916	Paulo Bernardo Ferreira Rodrigues	1.020,90	6.027,00	
221010008	A. J. Ferreira, Lda.	347,48	3.035,23	

Município de Ponte de Sor

Endividamento - Outras Dívidas a Terceiros

Ano:

2017

Caracterização da dívida		Dívida em 1 de janeiro	Dívida em 31 de dezembro	Observações
221010043	Auto Pintura do Sor, Lda.	0,00	9.112,27	
221010047	Auto Moderna do Sor, Lda.	4.053,07	13.797,53	
221010052	Auto Selsor, Lda.	315,86	9.354,65	
221010053	Auto Sueco, Lda.	4.034,97	1.498,54	
221010066	Casa Mundo - Materiais de Construção, Lda.	1.539,03	22.943,57	
221010068	Clarex Produtos Químicos de Manutenção Industrial,	2.269,61	1.304,80	
221010092	CTT - Correios de Portugal, SA	1.247,60	1.130,58	
221010094	Centro de Insp. Period. Gomes & Soledade, Lda	0,00	61,40	
221010104	Edp-Distribuição Energia, SA.	53,73	4.201,99	
221010106	Electro-Pontécnica - J. M. Pereira, Lda	731,87	3.188,16	
221010107	Electro-Sor - Electrodomesticos, Lda	13,40	60,80	
221010112	António José Silvério Xavier da Costa	693,95	971,70	
221010118	Fernando Manuel Segura Gonçalves	0,00	6.208,35	
221010128	José dos Santos Campino	0,00	250,00	
221010135	Grafica Ideal de Águeda - Ind.Gráf.,SA.	118,39	0,00	
221010137	Higisor - Comércio de Sistemas de Higiene e Limpez	0,00	269,30	
221010143	César Castelão & Filhos, Lda (Imp.Municipalista)	19,68	29,52	
221010147	Instituto Português da Qualidade	43,05	0,00	
221010151	J. P. Serras, Lda	1.215,20	634,88	
221010165	Joaquim Manuel dos Santos Campino	1.119,36	549,57	
221010239	Segura & Gonçalves - Equipamentos de Águas e Indús	31.340,62	52.343,39	
221010250	R. V. Menaia - Electrónica, Lda.	0,00	156,23	
221010277	Soretol - Soc. Rectificações Tomarense, Lda	0,00	638,76	
221010299	Virgílio Alves da Silva	683,88	270,60	
221010356	Associação dos Trabalhadores da Administração Local	0,00	150,00	
221010375	Tribunal De Contas	0,00	30,68	
221010388	António Barradas Dias	32,82	1.593,70	
221010419	Previsor - Fábrica de Vigas Pré-Esforçado Ponte So	2.563,40	0,00	

**Município de Ponte de Sor**

**Endividamento - Outras Dívidas a Terceiros**

Ano:

2017

Caracterização da dívida		Dívida em 1 de janeiro	Dívida em 31 de dezembro	Observações
221010523	SIQ - Sociedade de Industrias Quimicas, Lda	492,00	404,67	
221010538	Grafinal Artes Gráficas, Lda	147,60	873,30	
221010566	A. M. Silva Lopes, Lda.	0,00	30,75	
221010602	Impriponte - Artes Gráficas, Lda.	356,70	0,00	
221010604	A Logos - Associação para o Desenvolvimento Asses	0,00	178,35	
221011098	Megalentejo, Equipamento Informático, Ld.ª	3.212,51	4.043,48	
221011124	Aflosor-Assoc.Prod.Florestais Reg.P.Sor	1.107,00	1.107,00	
221011177	Artur Florêncio & Filhos, AFF Equipamentos Desporti	948,08	0,00	
221011187	AFATI- Associação Forense dos Amigos da Terceira I	0,00	477,64	
221011230	Bibliosoft-Inf.Form. e Serviços, Lda.	0,00	2.343,15	
221011259	Capsor-Cooperativa Agricola do Concelho de Ponte d	153,37	844,16	
221011273	Casa Nobre de Silvina da Silva	0,00	64,00	
221011280	Cejur - Centro de Estudos Juridicos do Minho	80,00	0,00	
221011357	Fábrica da Igreja Paroquial Freg.de Ponte de Sor	738,00	1.476,00	
221011399	Joana Gomes Varela Dias - Farmacia Unipessoal, Lda	37,65	335,25	
221011417	Felicidade Lubélia Rebocho Rebelo Moreira	0,00	260,00	
221011430	Fundacao das Casas de Fronteira e Alorna	2.966,76	3.321,00	
221011456	GravoPlot - Gravação e Sinalética, Lda.	381,30	947,10	
221011474	SOLAGO - Investimentos Turísticos, S.A.	256,50	0,00	
221011485	Impritejo - Artes Gráficas, Lda.	0,00	2.413,87	
221011544	Juvenal Artur de Sousa, Lda.	671,83	0,00	
221011557	Lm - Luis Marreiros, Lda.	384,44	1.483,74	
221011567	NOS Lusomundo Audiovisuais S.A.	937,26	875,76	
221011569	Luxo Luxe Estores, Lda.	45,51	7.482,43	
221011580	Marcelino de Jesus Carreiras	117,53	413,33	
221011619	Movitransportes Pedro,lda.	0,00	26.949,30	
221011648	Omnitur - Agência de Viagens e Turismo, Lda.	749,54	0,00	
221011649	Ondiser Serviços Técnicos e Projectos, Lda.	211,87	265,27	

Município de Ponte de Sor

Endividamento - Outras Dívidas a Terceiros

Ano:

2017

Caracterização da dívida		Dívida em 1 de janeiro	Dívida em 31 de dezembro	Observações
221011656	Miguel Lopes Batista	0,00	47,50	
221011706	Rodoviária do Alentejo, S.A.	2.190,00	723,48	
221011722	Sociedade Recreativa e Cultural de Foros do Doming	1.408,00	3.207,50	
221011743	Vodafone Portugal Com. Pessoais, S.A.	87,72	164,28	
221011767	Via Verde	338,05	363,50	
221011808	MEO - Serviços de Comunicações e Multimédia, S.A.	141,79	305,68	
221011819	Telmo José Chambel Rodrigues	25,44	1.406,93	
221011822	Público - Comunicação Social, S.A.	0,00	170,48	
221012091	Basrio - Metal. Equipam. Rodoviários, S.A.	0,00	475,52	
221012093	Velez, Lda - Construção Civil e Obras Públicas	0,00	355,53	
221012117	Associação Cultural Sete Sóis Sete Luas	6.405,00	1.700,00	
221012161	Burman - Consumíveis de Manutenção, Lda.	793,70	2.420,59	
221012227	Solenóide - Instalações Eléctricas Ar Cond. e Sist.	4.833,22	5.686,00	
221012238	Mota - Engil, Engenharia e Construção S.A.	2.371,37	0,00	
221012298	Virginia Maria da Silva Nobre	120,00	567,00	
221012314	Auto Reparadora Simão Santos, Lda.	0,00	178,35	
221012342	Opção J - Comercio Equip. Serviços,lda	0,00	176,11	
221012394	Cedis Consultores em Sistemas de Informação e Info	246,00	0,00	
221012405	Município de Coruche	446,40	0,00	
221012410	Instituto de Soldadura e Qualidade	553,50	442,80	
221012426	Hortirelva-Proj. Con.Man.Esp.Verdes Lda.	3.505,50	8.210,14	
221012427	Radio Portalegre Coop Radio Recreio e Animação CRL	319,80	639,60	
221012463	José Maria Pereira	126,00	0,00	
221012472	Neoasfalto - Comércio e Indústria de Aglomerados A	2.583,00	0,00	
221012510	Associação Comunitária Nossa Senhora dos Prazeres	0,00	222,94	
221012511	Urbigav, Construções e Engenharia, S.A.	0,00	6.150,00	
221012569	Hugo Miguel Dionisio Martins	237,50	0,00	
221012628	Gráfica Vilela - José De Deus Vilela	1.094,70	129,15	

**Município de Ponte de Sor**

**Endividamento - Outras Dívidas a Terceiros**

Ano:

2017

Caracterização da dívida		Dívida em 1 de janeiro	Dívida em 31 de dezembro	Observações
221012643	LPQ - Laboratório Pró-Qualidade, Lda.,	1.837,08	807,51	
221012654	Cecilia Almeida & Jose Gomez, Lda.	0,00	155,00	
221012767	Jose Ricardo Santos de Souza	0,00	1.045,50	
221012775	Coreti - Comp. Restaurantes Tipicos, Lda	0,00	857,00	
221012857	Rosado Vidros Unipessoal, Lda	442,80	808,11	
221012891	António José de Matos Lopes	1.794,21	6.949,50	
221012897	Ramo Verde, Construção e Manutenção de Espaços Ver	6.411,44	13.981,20	
221012910	Certoma - Com.Téc.n.de Máquinas, Lda.	1.756,16	13.735,22	
221012912	Associação de Desenvolvimento e Acção Social da Fr	457,02	0,00	
221012966	Remsa - Aluguer, Lda.	676,50	1.740,45	
221013015	Bloco-Sistemas de Segurança, Lda.	0,00	64,58	
221013049	SpeedBox - Sociedade Comercial de Pneus, Lda	3.646,17	7.911,94	
221013061	Centro Comunitário Nossa Senhora Oliveira Longomel	342,94	0,00	
221013067	Edp - Serviço Universal, SA.	0,00	225,65	
221013079	Thyssenkrupp Elevadores, S.A.	0,00	149,40	
221013158	Petróleos de Portugal - Petrogal, SA	0,00	292,09	
221013174	Sinergética, Lda.	1.003,75	0,00	
221013176	Luis Miguel Martins Pita	648,00	0,00	
221013199	Construções Silvano Santos Unipessoal, Lda	6.143,85	6.030,97	
221013228	EVORACAR - Comércio de Veiculos e Peças, S.A.	604,90	0,00	
221013318	Ambimed - Gestão Ambiental, Lda	475,19	570,29	
221013346	Fernando Manuel Jesus Tapadas	0,00	320,00	
221013371	Pontefinal, Lda.	1.629,41	495,65	
221013378	Retrato Falado - Imprensa, Comunicação e Eventos,	246,00	246,00	
221013430	Tramagás - Transportes e Comércio de Combustíveis,	0,00	162,98	
221013452	Joao Paulo Canuto Batista -	0,00	550,00	
221013484	Comunidade Intermunicipal do Alto Alentejo	7.170,73	0,00	
221013513	AIRC - Associação de Informática da Região Centro	1.445,25	1.455,09	



**Município de Ponte de Sor**

**Endividamento - Outras Dívidas a Terceiros**

Ano:

2017

Caracterização da dívida		Dívida em 1 de janeiro	Dívida em 31 de dezembro	Observações
221013518	José António Simões	0,00	897,90	
221013554	Laser Site - Comércio e Serviços Gráficos, Lda.	70,50	330,20	
221013555	ACDPrint, S.A.	0,00	2.243,52	
221014012	Fidelidade - Companhia de Seguros, S.A.	1.499,74	704,76	
221014031	Fábrica da Igreja Paroquial Freg.de Ponte de Sor	615,00	1.592,85	
221014090	Cristal Regra, Lda.	54,23	1.087,74	
221014126	Retolp - Papelaria e Informática, Lda.	189,25	0,00	
221014147	Soltráfego - Sol. Transito, Est. e Com. SA	0,00	896,67	
221014176	Mundinter - Intercâmbio Mundial de Comércio, SA	2.083,30	0,00	
221014177	Chapevedas - Instalação e Manutenção de Cercas, Un	0,00	3.583,92	
221014201	Artur Aniceto-Sociedade Unipessoal, Lda.	0,00	170,97	
221014202	Auto Bras & Bras, B. Ch. e Rep. Auto, Lda	713,40	0,00	
221014251	João M. B. Alves Rosa, Sociedade Unipessoal, Lda.	0,00	274,04	
221014274	Associação Bandeira Azul da Europa	70,00	0,00	
221014290	Banco Santander Totta S.A.	369,75	377,50	
221014291	Verónica Marques Justo	0,00	259,53	
221014298	António Paulino Duarte Alves	758,91	18.485,60	
221014478	J.Depas, Lda.	2.237,28	244,55	
221014482	EQUI-SOR Unipessoal, Lda.	0,00	45,00	
221014540	Miranvias - Pintura e Sinalização, Lda.	6.150,00	0,00	
221014558	GESTLUB - Sociedade Gestora de Lubrificantes, Lda.	2.067,24	0,00	
221014564	Vitor Bragança Unipessoal, Lda.	378,21	2.324,83	
221014612	Jesuino Alves Pereira Lda	242,80	1.597,70	
221014613	Orbitur-intercambio Turistico, S. A.	0,00	165,00	
221014614	RFP - Audiovisuais Imagem e Comunicação, Lda.	2.029,50	1.469,85	
221014636	Gas Natural Comercializadora SA- Sucursal em Portu	1.550,30	0,00	
221014641	João Paulo Graça Unipessoal Lda.	885,36	2.766,08	
221014711	Charcas & Silva Construções Lda	1.792,00	0,00	

**Município de Ponte de Sor**

**Endividamento - Outras Dívidas a Terceiros**

Ano:

2017

Caracterização da dívida		Dívida em 1 de janeiro	Dívida em 31 de dezembro	Observações
221014753	PROJECTTIME- Dist. de Equipamentos Electrónicos, L	0,00	43,05	
221014763	AQUAMATIC - Sistemas de Rega, Lda.	0,00	879,45	
221014764	Quadros & Metas -Consultores de Gestão e Formação	0,00	959,40	
221014782	Espaço Mecânico, S.A.	0,00	106,15	
221014790	Sulcate Peças - Com.Peças para Máq. e Outras Viat.L	1.969,86	2.118,35	
221014791	João Américo S. L. Soares	0,00	159,70	
221014797	Vitor Manuel Lopes, Serralharia e Caixilharia de A	0,00	1.047,96	
221014807	Darkcode Lda	2.275,52	1.525,20	
221014815	Centro de Jardinagem Sogrene,Lda.	1.204,50	0,00	
221014851	Travigosto, Unipessoal,Lda	0,00	594,00	
221014854	Workview- Prest.Serv.Hig.Seg.S.no Trab.Unipessoal,	2.245,94	2.807,45	
221014858	Sabores Apurados, Lda.	0,00	190,35	
221014862	EDP Comercial - Comercialização de Energia, S.A.	111.933,50	46.999,73	
221014864	L M Sor Comercio de Peças Auto Lda	43,36	991,46	
221014879	THALES PORTUGAL, S.A.	0,00	35.055,00	
221014921	J Feiteira & Argueles - Instalações Eléctricas, Ld	0,00	2.966,71	
221014961	Vitor Manuel Ramos Gil	0,00	6.929,12	
221014987	Orona Portugal, Lda.	1.446,48	1.446,48	
221015032	Jose Ferreira e Nunes, Lda	0,00	455,10	
221015034	Bureau Veritas Rinave, Unipessoal, Lda	0,00	1.779,39	
221015050	Construções Irmãos Pascoal Lda	0,00	2.509,20	
221015079	Livre & Nobre Construtores, Lda.	0,00	6.143,85	
221015081	João Luis Varela Feitinha - Arbusor	0,00	147,60	
221015089	Maria Rosa Dias Pita Saragoça	0,00	284,53	
221015090	Pimensor-Soc.Com.Prod.Alimentares, Lda	0,00	154,65	
221015102	Agrupamento de Escolas de Ponte de Sor	494,10	870,70	
221015103	Socomec Ibérica S.a. - Sucursal	1.512,90	5.717,78	
221015105	Sociedade Agricola Herdade do Gamoal, Lda	0,00	305,28	

Município de Ponte de Sor

Endividamento - Outras Dívidas a Terceiros

Ano:

2017

Caracterização da dívida		Dívida em 1 de janeiro	Dívida em 31 de dezembro	Observações
221015116	Palavras Sortidas Unipessoal, Lda	0,00	762,60	
221015130	Anitente, Lda	0,00	366,32	
221015157	BIGBRAND Publicidade, Lda.	0,00	153,75	
221015158	Fogosor - Unipessoal, Lda	830,57	312,42	
221015237	Cabeçudos, Cabeças com Ideias, Unipessoal, Lda	714,00	0,00	
221015242	Meridianos & Paralelos Construção Civil Unip Lda	0,00	15.504,64	
221015294	Requinte da Natureza, Lda	0,00	2.392,10	
221015351	Aero Club de Portugal	1.000,00	0,00	
221015356	AREANATEJO Agência Regional de Energia e Ambiente d	5.904,00	1.230,00	
221015357	Big Picture 2 Films, S.A.	0,00	634,68	
221015374	Cremildo Lourinho Casola	934,80	1.820,40	
221015381	Barradas & Santos - Alinhamentos e Pneus. Lda	962,92	1.283,55	
221015410	Sabores do Ti Pereira Unipessoal, Lda	82,50	0,00	
221015411	ISIDOVIAS - Investimentos, Lda.	0,00	5.367,36	
221015414	Joaquim Manuel Canha F. Dias	0,00	1.980,30	
221015446	Eduardo Fouto - Soc. Unipessoal Lda	0,00	12.429,42	
221015461	Aviourém - Especialidades Farmacêuticas, S.A.	0,00	354,47	
221015482	Navegação Aérea de Portugal - NAV Portugal, E.P.E.	0,00	5.580,00	
221015523	Bruno M.Rodrigues Casola	0,00	98,40	
221015528	Verdesoalheiro, Unipessoal, Lda	248,78	1.719,46	
221015571	Equipalgarve, Lda.	0,00	986,34	
221015578	AEDRL - Associação de Estudos de Direito Regional	60,00	0,00	
221015582	STALBA - Sistemas de Energia e Iluminação, Lda.	1.689,90	1.643,54	
221015608	Carina Marta Oliveira Ferreira Santos	0,00	342,38	
221015631	Fly Motors - Mercio Automóveis, Lda	0,00	586,54	
221015660	Chapauto - Oficina de Reparação Automóvel, Lda	29,52	215,25	
221015661	João José Marques Ventura	332,10	1.303,80	
221015684	Unilubes, Lda	0,00	1.359,43	

**Município de Ponte de Sor**

**Endividamento - Outras Dívidas a Terceiros**

Ano:

2017

Caracterização da dívida		Dívida em 1 de janeiro	Dívida em 31 de dezembro	Observações
221015690	Luis Miguel Elias Lopes Lourenço	0,00	485,73	
221015701	Alfarroba Unipessoal, Lda	0,00	625,00	
221015707	H.Fernando de Almeida Xavier	0,00	542,79	
221015718	Empresa Industrial Pimentão, Lda.	487,08	1.859,76	
221015734	Cofina Media, SGPS, S.A.	479,70	0,00	
221015752	Águas do Vale do Tejo, S.A.	179.572,34	216.085,51	
221015959	Papelclean, Unip.Lda.	66,42	1.036,04	
221016040	EDISOFT-Emp. de Serviços e Desenvolvimento de Soft	32.287,50	0,00	
221016141	A & F Marcos, Lda	1.137,95	3.602,45	
221016145	ABSANT CONSULT	2.484,60	0,00	
221016148	RPG, Regulation, Performance and Governance, Lda	10.455,00	0,00	
221016170	Jacinto Miguel Bonito Graça	1.771,20	12.736,19	
221016171	Eco AGB Park	0,00	61,50	
221016189	Joao Paulo Canuto Batista -	50,00	0,00	
221016213	António Valente Sondagens, Lda	4.980,00	0,00	
221016215	Jose Marques Agostinho, Filhos e Cia Lda	0,00	1.133,56	
221016217	Hbr, Lda.	184,50	0,00	
221016220	Transcrato Unipessoal, Lda	290,00	370,00	
221016240	Ruben Tiago Garcia Rodrigues	56,00	0,00	
221016246	Tiago Vital Unipessoal, Lda.	200,00	0,00	
221016266	Madeiaze - Comércio de Madeiras e Seus Derivados, L	0,00	2.715,10	
221016270	Deolinda Pereira Lopes Cristovão	0,00	175,00	
221016277	Jcostiba - Tec. ao Serviço do Ambiente, Unipessoal	8.477,41	423,53	
221016284	Advérbios e Provérbios - Unipessoal, Lda	159,90	0,00	
221016296	Recolte, Serviços e Meio Ambiente,S.A.	0,00	8.480,00	
221016297	Joaquim dos Santos, Lda.	885,60	0,00	
221016310	RFS Telecomunicações, Lda.	42,44	0,00	
221016314	Nunes Brás & Santos Sousa - Soluções de Engenharia,	1.682,64	1.412,10	

**Município de Ponte de Sor**

**Endividamento - Outras Dívidas a Terceiros**

Ano:

2017

Caracterização da dívida		Dívida em 1 de janeiro	Dívida em 31 de dezembro	Observações
221016325	Moldura do Conhecimento, Unipessoal Lda.	2.398,50	0,00	
221016337	Rui Jorge Ramos Resendes Cabral	0,00	650,00	
221016339	Elevamanu II, Lda	1.389,90	0,00	
221016347	RVJ - Editores, Lda	1.845,00	0,00	
221016375	Creixoauto - Combustiveis e Lubrificantes, SA	17.884,93	5.446,16	
221016376	Oliveira, Reis & Associados, Sroc, Lda.	2.444,63	2.444,58	
221016387	VDSILVA - Peças e Hidraulica do Sor Unipessoal, Lda	280,49	1.876,06	
221016391	Endesa Energia, S.A. - Sucursal Portugal	0,00	20.416,43	
221016393	Distrilis - Distribuidora de Produtos Químicos, Lda	284,13	0,00	
221016394	Alentejo Sem Fronteiras - Clube de Balonismo	0,00	4.924,00	
221016395	Meta Capital II - Gestão Hoteleira, Lda.	0,00	14.156,86	
221016396	Varitintas - Comércio Tintas, Lda	142,19	0,00	
221016414	Bruno Maia, Unipessoal, Lda	150,00	0,00	
221016415	Álvaro Francisco Magalhães Teixeira	1.576,92	0,00	
221016419	Pirâmide D'Aventura, Lda	240,00	0,00	
221016420	Skillmind - Consultoria e Sistemas de Informação, S	7.995,00	6.171,52	
221016435	Archeo'Estudos, Investigação Arqueológica, Lda.	6.131,55	0,00	
221016436	Tecnirede - Comunicação de Dados, SA	6.088,50	0,00	
221016441	Gráfica Maiadouro, S.A.	2.120,00	0,00	
221016442	Té 7 - Inovação em Especialidades Quimicas, Lda.	44,28	0,00	
221016460	Palco do Tempo - Exploração Florestal, Lda	636,00	0,00	
221016461	João José Serralha Pita	650,00	0,00	
221016466	Antonio Fernando Milheiras Bento	0,00	300,00	
221016470	Instituto Tecnológico do Gás	180,00	350,00	
221016471	Magno Sitius 21, Unipessoal Lda	289,15	0,00	
221016473	Associação Terra dos Sonhos	300,00	0,00	
221016477	Vitor Manuel Ministro Guerra Batista	840,00	0,00	
221016478	Plan2Becompetitive - Consulting4Projects2Develop, L	184,50	0,00	

**Município de Ponte de Sor**

**Endividamento - Outras Dívidas a Terceiros**

Ano:

2017

Caracterização da dívida		Dívida em 1 de janeiro	Dívida em 31 de dezembro	Observações
221016479	WonderFraction Consultoria Unipessoal, Lda.	1.500,60	0,00	
221016484	HQN Strategy Consulting, Lda	1.629,75	0,00	
221016495	A. F. Unipessoal, Lda.	376,60	400,20	
221016498	Foge Comigo, Lda	1.500,17	0,00	
221016508	Vibeiras - Sociedade Comercial de Plantas, S.A.	0,00	581,46	
221016530	Irene Maria Braz Mendes	0,00	1.165,00	
221016545	TAD'S Publicidade Unipessoal Lda	0,00	356,70	
221016556	Tabela Indispensável, Unipessoal, Lda.	0,00	103,75	
221016560	José Dias António Lda	0,00	922,50	
221016569	Placodec - Sociedade de Revestimentos e Isolantes,	0,00	191,87	
221016645	Oieventos, Lda	0,00	1.353,00	
221016651	AUDIOGEST - Ass. para a Gestão e Distribuição de Di	0,00	287,24	
221016652	Cesab-Centro de Serviços do Ambiente	0,00	2.556,44	
221016676	Galp Power, S.A.	0,00	37.232,48	
221016691	José Ricardo Narciso Francisco	0,00	2.075,99	
221016698	Maria Joana Dias Matias Valente	0,00	84,00	
221016704	Celise Paula António Manuel	0,00	210,00	
221016711	Rosário, Graça & Associados, SROC, Lda	0,00	1.845,00	
221016747	Civilinsp - Inspeções Técnicas de Gás, Lda	0,00	75,60	
221016754	Natália Correia de Jesus Parelho Fernandes	0,00	210,01	
221016756	BLU, SA	0,00	93,27	
221016760	Descaças - Cooperativa Cultural CRL	0,00	2.200,00	
221016761	Luis Filipe da Silva Galhanas de Matos Faleiro	0,00	1.460,00	
221016764	Chiado Editora Sede - Break Media, Unipessoal Lda	0,00	156,00	
221016766	Ano - Sistemas de Informática e Serviços, Lda.	0,00	172,20	
221016767	Ana Leonor Marques Mata	0,00	1.737,17	
221016776	Grafivedras - Artes Gráficas, Lda	0,00	795,00	
221016785	Elisabete Garcia Grazina de Almeida Lourenço	0,00	180,00	

Município de Ponte de Sor

Endividamento - Outras Dívidas a Terceiros

Ano:

2017

Caracterização da dívida		Dívida em 1 de janeiro	Dívida em 31 de dezembro	Observações
221016797	My Dynamic	0,00	1.396,36	
221016801	Rosa Maria de Matos Coelho Vital	0,00	200,00	
221016802	Universidade Catolica Portuguesa/Porto	0,00	1.456,00	
221016812	Luís Fraga - Meganimação	0,00	6.088,50	
221016813	Skilltech - Agência Digital e Soluções Tecnológicas	0,00	22.017,00	
221016815	João César Araújo	0,00	96,00	
221016816	Route Criation - Marketing, Pub. & Events, Lda	0,00	138,99	
221016817	Rituais & Narrativas Unip Lda	0,00	3.198,00	
221016818	Maria Isabel Monteiro Canhoto	0,00	138,00	
221016820	Ma4b Madeiras, Lda.	0,00	3.327,03	
221016821	Celeste Silva Martins Churro	0,00	60,21	
<b>Total de Rúbrica de Balanço</b>		<b>633.453,27</b>	<b>991.621,49</b>	
228010066	Casa Mundo - Materiais de Construção, Lda.	0,00	5.736,00	
228010068	Clarex Produtos Químicos de Manutenção Industrial,	0,00	415,13	
228010104	Edp-Distribuição Energia, SA.	0,00	17,96	
228011357	Fábrica da Igreja Paroquial Freg.de Ponte de Sor	0,00	537,26	
228011459	Grupo Desportivo Montargilense	2.750,00	0,00	
228011485	Impritejo - Artes Gráficas, Lda.	0,00	80,70	
228011557	Lm - Luis Marreiros, Lda.	0,00	175,18	
228011567	NOS Lusomundo Audiovisuais S.A.	0,00	468,63	
228012117	Associação Cultural Sete Sóis Sete Luas	0,00	5.715,00	
228012394	Cedis Consultores em Sistemas de Informação e Info	0,00	903,13	
228012775	Coreti - Comp. Restaurantes Tipicos, Lda	0,00	10,00	
228012912	Associação de Desenvolvimento e Acção Social da Fre	0,00	447,01	
228014564	Vitor Bragança Unipessoal, Lda.	0,00	84,50	
228014612	Jesuino Alves Pereira Lda	0,00	24,60	
228014613	Orbitur-intercambio Turistico, S. A.	0,00	304,00	
228015102	Agrupamento de Escolas de Ponte de Sor	0,00	14.753,44	

Município de Ponte de Sor

Endividamento - Outras Dívidas a Terceiros

Ano:

2017

Caracterização da dívida		Dívida em 1 de janeiro	Dívida em 31 de dezembro	Observações
228015248	Freguesia de Ponte de Sor, Tramaga e Vale de Açor	695,52	0,00	
228015528	Verdesoalheiro, Unipessoal, Lda	0,00	0,90	
228015591	João Miguel Mendes Garcia de Oliveira	0,00	1.832,70	
228016375	Creixoauto - Combustiveis e Lubrificantes, SA	0,00	4.049,44	
228016391	Endesa Energia, S.A. - Sucursal Portugal	0,00	23.158,26	
228016676	Galp Power, S.A.	0,00	36.072,24	
<b>Total de Rúbrica de Balanço</b>		<b>3.445,52</b>	<b>94.786,08</b>	
24211	Trabalho dependente - Cobrança	26.800,00	28.872,00	
24221	Trabalho independente - Cobrança	3.575,65	4.675,83	
242711	Sobretaxa extraordinária cat. A - Cobrança	586,00	0,00	
24362	Iva Pagar Apuramento	0,00	10.411,66	
24410111	1.1. Aquisições Onerosas ou Doações (301)-Cobrança	13,60	11,20	
2441101801	18 Precatório ou mandados (318)-Cobrança	14,97	36,09	
24411021	Garantias prazo superior a um ano(310)-Cobrança	0,00	9,47	
24411031	10.3 Garantias sem prazo (310)-Cobrança	66,95	129,05	
244111221	11.2.2 Dos restantes - 35% (311)-Cobrança	1.076,92	1.076,92	
245221	Retenções dos Funcionários - C.G.A.- Cobrança	64.216,70	62.597,13	
245321	Retenções dos Funcionários - Seg. Social- Cobrança	26.614,38	31.547,98	
24921	Cofre de previdência - Cobrança	134,50	43,03	
249331	Retenção - 0,5% CGA - Cobrança	0,17	0,00	
249411	Penhoras DGCI - Cobrança	1.008,60	1.008,60	
24951	Serviço de Estrangeiros e Fronteira- Cobrança	232,50	165,00	
24961	S.A.D/PSP - Cobrança	49,46	47,56	
<b>Total de Rúbrica de Balanço</b>		<b>124.390,40</b>	<b>140.631,52</b>	
2611010106	Electro-Pontécnica - J. M. Pereira, Lda	720,01	199,00	
2611010107	Electro-Sor - Electrodomesticos, Lda	0,00	250,00	
2611010118	Fernando Manuel Segura Gonçalves	0,00	23.502,48	
2611010151	J. P. Serras, Lda	2.261,24	0,00	



Município de Ponte de Sor

Endividamento - Outras Dívidas a Terceiros

Ano:

2017

Caracterização da dívida		Dívida em 1 de janeiro	Dívida em 31 de dezembro	Observações
2611010239	Segura & Gonçalves - Equipamentos de Águas e Indús	455,10	19.563,91	
2611010388	António Barradas Dias	0,00	565,00	
2611011098	Megalentejo, Equipamento Informático, Ld.ª	5.362,80	2.826,80	
2611011819	Telmo José Chambel Rodrigues	5.264,35	6.104,09	
2611012045	Ecoedifica Ambiente e Construções, S.A.	37.642,15	0,00	
2611012153	A Encosta Construções, S.A.	0,00	119.350,00	
2611012227	Solenóide - Instalações Eléctricas Ar Cond. e Sist.	0,00	14.206,63	
2611012342	Opção J - Comercio Equip. Serviços,lda	0,00	676,50	
2611012511	Urbigav, Construções e Engenharia, S.A.	0,00	201.025,19	
2611012603	Vecourbandesign, Unipessoal, Lda.	0,00	19.901,90	
2611012767	Jose Ricardo Santos de Souza	2.284,22	136,00	
2611012897	Ramo Verde, Construção e Manutenção de Espaços Ver	0,00	1.845,00	
2611012910	Certoma - Com.Téc.n.de Máquinas, Lda.	0,00	3.382,50	
2611013199	Construções Silvano Santos Unipessoal, Lda	55.812,80	0,00	
2611013371	Pontefinal, Lda.	6.042,99	5.836,23	
2611013518	José António Simões	21.610,01	40.000,46	
2611013529	Mercado do Escritório - Office Solutions, Lda	216,31	0,00	
2611014150	MIRATERRA - Obras Públicas, Lda.	84.340,80	0,00	
2611014711	Charcas & Silva Construções Lda	984,00	0,00	
2611014815	Centro de Jardinagem Sogrene,Lda.	1.272,00	0,00	
2611014925	Metalúrgica do Levira, SA	0,00	4.219,18	
2611015019	Manuel Pedro de Sousa & Filhos, Lda.	0,00	92.013,15	
2611015051	Mortelas - Construção Civil, Lda	6.130,32	0,00	
2611015079	Livre & Nobre Construtores, Lda.	6.088,50	0,00	
2611015107	Construções do Baça Construção Civil e Obras Públi	0,00	19.056,76	
2611015242	Meridianos & Paralelos Construção Civil Unip Lda	6.019,87	0,00	
2611015356	AREANATEJO Agência Regional de Energia e Ambiente d	5.000,00	0,00	
2611015431	Cordiamado Unipessoal, Lda	6.125,40	0,00	

Município de Ponte de Sor

Endividamento - Outras Dívidas a Terceiros

Ano:

2017

Caracterização da dívida		Dívida em 1 de janeiro	Dívida em 31 de dezembro	Observações
2611015446	Eduardo Fouto - Soc. Unipessoal Lda	0,00	14.416,47	
2611015528	Verdesoalheiro, Unipessoal, Lda	0,00	192,20	
2611015653	J. Roma, Lda.	1.992,29	0,00	
2611015661	João José Marques Ventura	664,20	393,60	
2611015708	A.MatosCar Beiras - Comercial Automóvel, S.A.	0,00	22.468,23	
2611016040	EDISOFT-Emp. de Serviços e Desenvolvimento de Soft	0,00	1.537,50	
2611016170	Jacinto Miguel Bonito Graça	1.634,13	0,00	
2611016213	António Valente Sondagens, Lda	23.160,00	0,00	
2611016231	Lourisom, Acústica e Electrónica, lda.	5.887,63	0,00	
2611016345	SPI - Sociedade Portuguesa de Inovação, S.A.	5.790,23	0,00	
2611016362	Paviténis - Pavimentos Desportivos Unipessoal, Lda.	0,00	10.478,58	
2611016387	VDSILVA - Peças e Hidraulica do Sor Unipessoal, Lda	0,00	652,05	
2611016401	Duarte Luís Pires Santana	0,00	2.400,00	
2611016420	Skillmind - Consultoria e Sistemas de Informação, S	5.861,12	0,00	
2611016457	Ruas & Neves, Lda	664,45	0,00	
2611016463	DecitreI Inovação - Tecnologias para a Educação, SA	3.159,87	0,00	
2611016508	Vibeiras - Sociedade Comercial de Plantas, S.A.	0,00	2.295,14	
2611016520	NIVELVIAS, S.A.	0,00	45.721,46	
2611016545	TAD'S Publicidade Unipessoal Lda	0,00	3.382,50	
2611016569	Placodec - Sociedade de Revestimentos e Isolantes,	0,00	1.579,00	
2611016587	Fluxoterm - Climatização, Lda.	0,00	5.956,40	
2611016712	Silva & Pimentel - Construções, Lda	0,00	20.167,51	
2611016738	Joaquim Luís de Jesus Sousa	0,00	2.966,15	
2611016779	NAUTILUS, S.A.	0,00	429,09	
	<b>Total de Rúbrica de Balanço</b>	<b>302.446,79</b>	<b>709.696,66</b>	
2618015431	Cordiamado Unipessoal, Lda	2.829,00	0,00	
2618016779	NAUTILUS, S.A.	0,00	6,57	
	<b>Total de Rúbrica de Balanço</b>	<b>2.829,00</b>	<b>6,57</b>	

Município de Ponte de Sor

Endividamento - Outras Dívidas a Terceiros

Ano:

2017

Caracterização da dívida		Dívida em 1 de janeiro	Dívida em 31 de dezembro	Observações
26311	STAL - Cobrança	605,96	616,98	
26321	ATAM - Cobrança	99,80	101,99	
26331	Sindicato da Função Pública - Cobrança	27,95	27,95	
	<b>Total de Rúbrica de Balanço</b>	<b>733,71</b>	<b>746,92</b>	
2641011090	Associação Nacional de Municípios Portugueses	0,00	500,00	
2641012638	Associação Desenvolvimento de Portalegre Distrito	0,00	1.200,00	
2641013484	Comunidade Intermunicipal do Alto Alentejo	7.720,29	2.573,43	
	<b>Total de Rúbrica de Balanço</b>	<b>7.720,29</b>	<b>4.273,43</b>	
26811011834	António José Mendes da Conceição	67,50	75,00	
26811012405	Município de Coruche	0,00	230,40	
26811014267	Maria Odete de Carvalho Simões Varela	133,92	38,88	
26811014349	Susana Maria Cruz Sequeira	0,00	750,00	
26811014369	Ana Cristina Rodrigues Cavaco	0,00	808,88	
26811016746	Joaquim Manuel Nunes Ramalho	0,00	49,50	
26814011013	Direcção-Geral Protecção Social Func. Ag. Adm. Púb	1.647,55	0,00	
26814015672	Fundo de Apoio Municipal	524.133,34	419.306,34	
26814016512	Instituto de Protecção e Assistência na Doença, I.P.	0,00	1.132,44	
26815010352	CGD - Caixa Geral de Depósitos	30,09	0,00	
26815011232	Banco Popular, S.A.	1,01	0,00	
26815012728	B.P.I. - Banco Português do Investimento	15,00	0,00	
26815014290	Banco Santander Totta S.A.	11,50	6,00	
26815015481	Novo Banco, SA	0,00	22,29	
26816010077	Rancho Folclórico da Casa do Povo de Ponte de Sor	250,00	125,00	
26816011187	AFATI- Associação Forense dos Amigos da Terceira I	2.311,94	8.075,25	
26816011189	Associação Humanitária Bombeiros Voluntários de Po	8.376,84	7.849,44	
26816011289	Centro Social Pessoal Câmara Municipal e Serv.Mun.	0,00	18.300,70	
26816011314	Escola de Artes do Norte Alentejano - Portalegre	6.250,00	15.000,00	
26816011328	Cruz Vermelha Portuguesa - Núcleo Ponte de Sor	420,00	3.270,00	

## Município de Ponte de Sor

### Endividamento - Outras Dívidas a Terceiros

Ano:

2017

Caracterização da dívida		Dívida em 1 de janeiro	Dívida em 31 de dezembro	Observações
26816011457	Grupo Cultural-Orquestra Harmónicas P.Sor	700,00	700,00	
26816011458	Grupo Desportivo e Cultural de Foros do Arrão	2.128,06	2.806,98	
26816011461	Grupo Desportivo, Recreativo e Cultural de Vale de	4.667,65	0,00	
26816011462	GEPS - Grupo Experimental de Ponte de Sor	0,00	3.174,00	
26816011465	Grupo de Promoção Sócio-Cultural de Montargil	550,00	844,06	
26816011674	Rancho do Sor	125,00	375,00	
26816011788	Associação Comunitária Recreativa e Cultural Valdo	0,00	285,12	
26816012028	Santa Casa da Misericórdia Ponte de Sor	1.190,80	1.694,93	
26816012166	Centro Comunitário de Ervideira	3.000,00	7.000,00	
26816012290	Caminhar-Associação Cristã de Ap. Social	0,00	4.011,72	
26816012375	Freguesia de Montargil	0,00	604,80	
26816012416	Grupo Desportivo Matuzarense	300,00	300,00	
26816012469	Associação Rec.Cult.Desp.de Escusa e Tom	0,00	20.128,61	
26816012510	Associação Comunitária Nossa Senhora dos Prazeres	1.661,28	8.213,01	
26816012912	Associação de Desenvolvimento e Acção Social da Fr	1.451,72	875,00	
26816013009	Grupo Desportivo Ferroviários de Torre Vargens	1.065,19	2.598,14	
26816013060	Grupo Desportivo e Recreativo da Ribeira de Longom	330,00	330,00	
26816013061	Centro Comunitário Nossa Senhora Oliveira Longomel	2.267,54	3.310,83	
26816013244	Sociedade Columbófila Pontessoreense	300,00	150,00	
26816013391	Associação Nova Cultura de Montargil	0,00	1.180,00	
26816013463	Teatro da Terra-Centro de Criação Artística de Pon	16.666,65	7.223,24	
26816014668	Assoc.Pais e Enc.Educ. do Ag. Escolas de P.Sôr	0,00	8.967,70	
26816014730	Fundação Benfica	20.000,00	20.000,00	
26816015058	Associação de Solidariedade Social de Ponte de Sor	885,36	0,00	
26816015102	Agrupamento de Escolas de Ponte de Sor	0,00	2.927,76	
26816015322	Troca de Fantasias - Associação de Artesãos de Pon	0,00	799,22	
26816015694	LAAPS - Liga de Amigos dos Animais de Ponte de Sor	0,00	1.000,00	
26816016507	Associação Clave do Sor - Escola Amadora D`Artes de	0,00	100,00	

Município de Ponte de Sor

Endividamento - Outras Dívidas a Terceiros

Ano:

2017

Caracterização da dívida		Dívida em 1 de janeiro	Dívida em 31 de dezembro	Observações
26816016585	Clube de Atletismo - Trail Runners da Ponte	0,00	1.150,00	
26819015356	AREANATEJO Agência Regional de Energia e Ambiente d	981,60	981,60	
26851010084	Construtora Sorense, Lda	187,05	187,05	
26851010323	Manuel Antonio Alexandre Durao	1.083,77	1.083,77	
26851010333	Tapadas & Filhos,lda	1.424,47	1.424,47	
26851010343	Alexandre Durão, Lda.	616,25	616,25	
26851010370	Jose De Jesus Rodrigues	4.309,14	4.309,14	
26851010393	Firmino Fernandes Bispo,lda	1.370,55	1.370,55	
26851010445	J. C. Bartolomeu-instal. Electricas, Lda	4.383,03	4.383,03	
26851010482	Depocasa-soc. Construções Rapidas,lda	2.620,15	2.620,15	
26851010521	Construções Rafaelis,lda	6.627,72	6.627,72	
26851010546	Orçamil-defesa Orçam Nas Edificações,lda	99,73	99,73	
26851010571	Perpetua & Neves,lda	3.985,60	3.985,60	
26851011243	Cme-Const.e Manut. Electromecanica,sa	171,80	171,80	
26851011262	Carlos Alberto Barreira Rodrigues	955,63	955,63	
26851011600	Mendes & Gonçalves, S.a.	122,72	122,72	
26851012511	Urbigav Construções, Unipessoal, Lda.	0,00	3.177,33	
26851012786	Leirislena-soc. De Construções,s.a.	1.549,93	1.549,93	
26851012891	Antonio Jose de Matos Lopes	1.000,00	1.000,00	
26851013199	Construções Silvano Santos Unipessoal, Lda	447,16	447,16	
26851013321	Robotarium, Lda	825,00	825,00	
26851013341	Ambisitus,Projectos,Gest.Av.Ambiental Lda	2.098,80	2.098,80	
26851013672	Luis & Esequiel - Sociedade de Construção, Lda.	8.017,72	8.017,72	
26851014146	Jedijeto - Engenharia e Fiscalização, Lda.	1.400,00	1.400,00	
26851014153	Pinto & Bráz, Lda.	3.450,59	0,00	
26851014295	METALOCAR, Indústria de Metalomecânica, S.A.	910,56	910,56	
26851014797	Vitor Manuel Lopes, Soc. Unipessoal, Lda.	2.731,05	2.731,05	
26851014874	Novagente - Empreitadas, S.A.	0,00	2.856,60	

Município de Ponte de Sor

Endividamento - Outras Dívidas a Terceiros

Ano:

2017

Caracterização da dívida		Dívida em 1 de janeiro	Dívida em 31 de dezembro	Observações
26851015019	Manuel Pedro de Sousa & Filhos, Lda.	0,00	1.455,23	
26851016362	Paviténis - Pavimentos Desportivos Unipessoal, Lda.	0,00	1.341,45	
26851016520	NIVELVIAS, S.A.	0,00	2.776,59	
26851016695	Viaextra Engenharia e Construção, Lda	0,00	2.867,44	
26852014205	Interprev- Segurança, Higiene. e Saúde no Trabalho	1.680,00	1.680,00	
268602011538	Freguesia de Galveias	4.074,12	8.148,24	
268602012375	Freguesia de Montargil	3.259,30	3.259,30	
268602012406	Freguesia de Foros do Arrão	2.189,64	2.189,64	
268602013025	Freguesia de Longomel	1.164,54	1.168,18	
268602015248	Freguesia de Ponte de Sor, Tramaga e Vale de Açor	3.560,85	5.852,90	
26880151	Licença Especial Diária Pesca Desportiva-Cobrança	0,00	4,50	
26880211	Notário Privativo - Cobrança	92,78	0,00	
26880221	Emolumentos a Funcionários P/Vistorias-Cobrança	233,35	0,00	
268803011	Emolumentos p/Registo de Escrituras-Cobrança	0,25	0,00	
2688051	Autuantes e Participantes - Cobrança	6,36	0,00	
2688081	Apoio às Vitimas dos Incêndios- Cobrança	3.686,00	0,00	
2688101	Seguros de Vida - Cobrança	196,60	200,17	
268899021	Cheques em trânsito - + 6 meses - Cobrança	1.226,00	1.226,00	
2688991	Outras Operações de Tesouraria - Cobrança	4.598,05	0,00	
26890101012728	B.P.I. - Banco Português do Investimento	2.794,37	0,00	
26890101015481	Novo Banco, SA	4.625,31	180.399,24	
	<b>Total de Rúbrica de Balanço</b>	685.695,48	842.312,48	
	<b>Total Geral</b>	1.932.434,79	2.957.635,70	

Município de Ponte de Sor

Endividamento - Outras Dívidas a Terceiros

Ano: 2017

ANEXO - Operações de Tesouraria Emitidas e Não Cobradas

Caracterização da Dívida		Dívida em 1 de janeiro	Dívida em 31 de dezembro	Observações
2441101802	18 Precatório ou mandados (318)-Passagem	5,01	133,17	
<b>Total de Rúbrica de Balanço</b>		5,01	133,17	
<b>Total Geral</b>		5,01	133,17	

# Município de Ponte de Sor

## Situação dos Contratos

(unidade: €)

Ano: 2017  
Até à data: 31-12-2017

Entidade	Objeto	Data	Valor total	Proc. Adjudica.	Visto Trib.de Contas			Comprom. na gerência	Pagamentos na gerência			Pagamentos acumulados				
					Nº de Reg.	Data	Dt 1º Pag.		Trab. Normais	R. de Preços	Trab. a Mais	Total	Trab. Normais	Rev. de Preços	Trab. a Mais	Total
A Encosta Construções, S.A.	Centro Cultural de Montargil	2016-08-11	698.461,76	Concurso público	2037/2016	2016-10-27	2017-03-28	698.461,76	687.886,11			687.886,11	687.886,11			687.886,11
A.MatosCar Beiras - Comercial Automóvel, S.A.	C.Nº 16-A/17. Contrato de Aquisição de Uma Viatura Ligeira de Nove Lugares	2017-06-02	22.509,01	Ajuste direto			2017-09-19	22.509,01	22.509,01			22.509,01	22.509,01			22.509,01
Adelino José Cavalheiro Gonçalves	C.Nº 8-A/17. Contrato de Prestação de Serviço para Apoio Técnico Especializado - Agente de Informação de Tráfego de Aeródromo	2017-05-08	14.563,20	Ajuste direto			2017-06-05	6.314,66	6.314,66			6.314,66	6.314,66			6.314,66
AIRC - Associação de Informática da Região Centro	C.Nº 27-A/12. Contrato de Aquisição de Serviços de Consultadoria Informática na Implementação da Contabilidade de Custos.	2012-11-05	15.999,84	Ajuste direto			2013-02-12	0,00				0,00	15.188,04			15.188,04
AIRC - Associação de Informática da Região Centro	C.nº 11-A/09 - Contrato de Fornecimento e Manutenção de Software de Gestão Administrativa e Financeira	2009-06-30	114.266,87	Ajuste direto			2010-05-24	18.812,27	12.302,46			12.302,46	109.560,24			109.560,24
António Valente Sondagens, Lda	Reforço de Captações, Conservação e Manutenção de Redes de Água - Execução de Furo em Foros de Arrão	2016-06-29	23.160,00	Ajuste direto			2017-01-17	23.160,00	23.160,00			23.160,00	23.160,00			23.160,00
ARTIFEIRA - Construção e Decoração, S.A.	Aeródromo Municipal de Ponte de Sor - 2ª Fase - Obras Complementares - Obras de Alteração/Adaptação em Instalações no Aeródromo Municipal de Ponte de Sor/Ninho de Empresas	2016-03-17	149.524,67	Ajuste direto			2016-04-12	1.531,14	1.531,14			1.531,14	149.524,67			149.524,67
ARTIFEIRA - Construção e Decoração, S.A.	Aquisição, Construção e Manutenção de Edifícios - Edifícios -Correcções a Realizar no Centro de Dia/Noite de Ponte de Sor- Lar de Idosos, Avenida do Colégio, Ponte de Sor	2016-03-24	105.046,91	Ajuste direto			2016-05-04	7.142,00	7.142,00			7.142,00	105.046,91			105.046,91
Baldios Arquitetos Paisagistas, Lda	C.Nº 4-A/17. Contrato Prestação Serviços "Elab.Proj.Ámb.Plano Reg.Urb.P.Sor.na Zona Rib.P.Sor-Proj.Exec.Req.Espaço Cont.ao Merc.Munic.(Rua Oliv/Praça Rep.) e à Zona Ribeirinha	2017-04-19	34.759,80	Ajuste direto			2017-08-03	34.759,80	10.427,94			10.427,94	10.427,94			10.427,94
BB FORM CONSULTING - Engenheiros Consultores, SA.	Cº6-A/11.Cont.Aq.de Serv.Fiscal.das Emp.de Const.do Centro de Dia/Noite de Ponte de Sor-Lar de Idosos, do Ed.Paços do Concelho e de Const. do Aeródromo Municipal de Ponte de Sor-2ª Fase Hang.e Amp.Placa Ex.	2011-03-29	86.100,00	Ajuste direto			2011-11-17					0,00	52.823,17			52.823,17
Certoma - Com.Téc.n de Máquinas, Lda.	C.Nº 26-A/17- Contrato de Aquisição de Equipamentos - Equipamento Básico - Aquisição de Veículos de Serviços Urbanos Ambientais	2017-08-11	399.235,86	Concurso público			2017-12-18	399.235,86	399.235,86			399.235,86	399.235,86			399.235,86
Clarex Produtos Químicos de Manutenção Industrial, Lda	C.nº 3-A/12. Contrato de Aquisição de Hipoclorito de Sódio e de Hidróxido de Sódio.	2012-02-15	21.402,00	Ajuste direto			2012-05-17	0,00				0,00	20.316,69			20.316,69
Constradas - Estradas e Construção Civil, S.A.	C.Nº 7/10. Contrato de Adjudicação da Empreitada de Habitação Social - 3ª Fase - Infraestruturas	2010-07-19	237.250,17	Concurso público			2010-12-15					0,00	210.264,34			210.264,34
Construções J.J.R. & Filhos, SA	Reabilitação do C.M. 1061	2016-06-29	158.859,02	Ajuste direto			2016-10-06	14.749,90	14.749,90			14.749,90	158.859,02			158.859,02
Construções Silvano Santos Unipessoal, Lda	C.Nº 10/12. Contrato de Adjudicação de Empreitada de "Reconstrução de Duas Habitações da Rua Alexandre Herculano - Ponte de Sor"	2012-06-22	50.108,74	Ajuste direto			2012-11-19					0,00	47.272,40			47.272,40
Construções Silvano Santos Unipessoal, Lda	C.Nº 20/12. Contrato de Adjudicação de Empreitada de "Aeródromo Municipal de Ponte de Sor - 2ª Fase - Obras Complementares - Construção de edifícios Técnicos".	2012-11-15	73.951,29	Ajuste direto			2013-05-29					0,00	69.366,18			69.366,18
Construções Silvano Santos Unipessoal, Lda	Construção e Manutenção de Infraestruturas Urbanísticas - Zona Envolvente dos Campos de Padel	2017-08-02	51.794,57	Ajuste direto			2017-12-22	51.794,57	51.794,57			51.794,57	51.794,57			51.794,57
Construções Silvano Santos Unipessoal, Lda	Parque de Lazer em Ervideira	2017-08-02	73.594,49	Ajuste direto			2017-10-31	73.594,48	73.594,48			73.594,48	73.594,48			73.594,48
Construções Silvano Santos Unipessoal, Lda	Parque de Lazer em Vale de Açor	2017-04-19	52.735,51	Ajuste direto			2017-07-07	52.735,51	52.735,51			52.735,51	52.735,51			52.735,51
Construções Silvano Santos Unipessoal, Lda	Reabilitação do Centro de Convívio da Rua de Santo António e Reabilitação do Edifício do Núcleo da Cruz Vermelha	2016-02-03	114.596,10	Ajuste direto			2016-07-15	15.419,94	15.419,94			15.419,94	114.596,09			114.596,09
Construções Silvano Santos Unipessoal, Lda	Reabilitação do Largo Existente Junto à Rua do Rossio em Ponte de Sor	2016-09-06	40.392,86	Ajuste direto			2017-02-15	40.392,86	40.392,86			40.392,86	40.392,86			40.392,86
Costa & Carvalho, S.A.	C.Nº 3 /11. Contrato de Adjudicação de Empreitada " Edifício dos Paços do Concelho"	2011-01-18	3.254.199,94	Concurso público		2011-03-16	2011-07-01					0,00	3.051.524,99			3.051.524,99
CPCIS - Companhia Portuguesa Informática e Sistemas, SA	C. nº 4-A/10 - Aquisição de Licenciamento de Software Microsoft	2010-03-22	78.924,13	Ajuste direto			2010-07-02					0,00	63.541,88			63.541,88
Creixoauto - Combustíveis e Lubrificantes, SA	C.Nº 16-A/16. Contarto de aquisição ao Abrigo do Acordo Quadro AQ13CC_CIMAA/2015 - Fornecimento de Combustíveis Rodoviários - Gasóleo	2016-10-27	348.469,23	Ajuste direto - Acordo quadro			2017-01-12	204.235,00	198.788,84			198.788,84	198.788,84			198.788,84
Cristina Maria Ferreira da Silva	C.Nº 9-A/16. Contrato de Aquisição de "Escultura em pedra Mármore de Estremoz e Aço Corten"	2016-09-01	48.760,00	Ajuste direto			2016-10-14	34.132,00	34.132,00			34.132,00	48.760,00			48.760,00



# Município de Ponte de Sor

## Situação dos Contratos

(unidade: €)

Ano: 2017  
Até à data: 31-12-2017

Entidade	Objeto	Data	Valor total	Proc. Adjudica.	Visto Trib.de Contas			Comprom. na gerência	Pagamentos na gerência				Pagamentos acumulados				
					Nº de Reg.	Data	Dt 1º Pag.		Trab. Normais	R. de Preços	Trab. a Mais	Total	Trab. Normais	Rev. de Preços	Trab. a Mais	Total	
Delfim Jesus Martins & Irmão, Lda.	C.Nº19/12. Contrato de Adjudicação de Empreitada de "Infraestruturas Básicas e de Protecção ao Ambiente da Freguesia de Ponte de Sor - Infraestruturas Básicas Sul/Ponte.	2012-11-13	1.099.651,96	Concurso público	1707	2012-12-28	2013-03-25					0,00	1.037.407,51				1.037.407,51
Dreamaholics, Unipessoal Lda	C.Nº 1-A/17. Prestação de Serviços para Implementação do Projeto do Empreendedorismo "Faz Acontecer"	2017-03-24	18.450,00	Ajuste direto				2017-09-29	18.450,00	18.450,00		18.450,00	18.450,00				18.450,00
Ecoedific Ambiente e Construções, S.A.	Infraestruturas do Loteamento do Laranjal, em Montargil	2016-10-18	284.800,70	Concurso público				2017-01-16	284.800,70	284.800,70		284.800,70	284.800,70				284.800,70
Edubox, SA	C.Nº 30-A/17. Contrato de Aquisição de equipamento Informático - "Planos e Projetos Inovadores de Combate ao Insucesso Escolar"	2017-11-10	128.902,77	Concurso público				2017-12-27	128.902,77	128.902,77		128.902,77	128.902,77				128.902,77
EDISOFT-Emp. de Serviços e Desenvolvimento de Software, S.A.	C.Nº 3-A/16. Contrato de Aquisição de Serviços de Manutenção de ILS - Voo de Calibração aos Sistemas ILS/DME	2016-05-20	64.575,00	Ajuste direto				2016-11-15	32.287,50	32.287,50		32.287,50	64.575,00				64.575,00
EDP Comercial - Comercialização de Energia, S.A.	C.Nº 18-A/14. Contrato de Fornecimento Contínuo de Gás Natural para o Complexo das Piscinas Municipais.	2014-10-06	217.245,36	Concurso público				2014-11-19	55.833,78	55.833,78		55.833,78	179.850,82				179.850,82
EDP Comercial - Comercialização de Energia, S.A.	C.Nº 22-A/13. Contrato de Fornecimento de Energia Eléctrica às Instalações Alimentadas em Baixa Tensão Normal do Município de Ponte de Sor, ao Abrigo de Acordo Quadro	2013-11-20	1.649.111,85	Ajuste direto				2013-11-21	815.168,28	765.893,85		765.893,85	1.546.938,75				1.546.938,75
EDP Comercial - Comercialização de Energia, S.A.	C.Nº 36-A/12. Aquisição electricidade 2013/2014.	2012-12-14	553.500,00	Ajuste direto				2013-03-13	21.517,72	20.986,58		20.986,58	550.534,87				550.534,87
EDP Comercial - Comercialização de Energia, S.A.	C.Nº 5-A/17. Contrato de Aquisição ao Abrigo do Acordo Quadro 6CC_CIMAA/2016 - Fornecimento de Gás Natural para o Município de Ponte de Ponte de Sor	2017-04-26	207.904,02	Ajuste direto - Acordo quadro				2017-10-11	17.138,60	9.872,36		9.872,36	9.872,36				9.872,36
Electro-Ponténica - J. M. Pereira, Lda	Aj.D.3/15. Fornecimento e Montagem de Eletrodomésticos ao Abrigo do Regulamento Municipal de Inserção Social e Luta Contra Pobreza	2015-03-06	10.431,63	Ajuste direto				2015-06-16	2.110,68	1.662,96		1.662,96	9.174,57				9.174,57
Electro-Ponténica - J. M. Pereira, Lda	C.Nº 4-A/13. Contrato de Aquisição de Eletrodomésticos ao Abrigo do Regulamento Municipal de Inserção Social de Luta Contra e Pobreza.	2013-03-28	14.022,00	Ajuste direto				2013-05-31				0,00	14.021,20				14.021,20
Endesa Energia, S.A. - Sucursal Portugal	C.Nº 18-A/16. Contrato de Aquisição ao Abrigo do Acordo Quadro AQ01CC_CIMAA/2016 - Fornecimento de Energia Eléctrica às Instalações Alimentadas em Média Tensão do Município de Ponte de Sor.	2016-11-02	41.920,86	Ajuste direto - Acordo quadro				2017-04-28	29.920,86	29.012,39		29.012,39	29.012,39				29.012,39
Etnoideia, Lda	Aj.D.4/17. Prestação Serviços para a Org. e Realização do IV Encontro Nacional de Molinologia - Moinhos 2017	2017-02-20	12.054,00	Ajuste direto				2017-04-26	12.054,00	12.054,00		12.054,00	12.054,00				12.054,00
Europalco, Lda.	C.Nº 13-A/17. Contrato de Aquisição de Serviço - Portugal Air Summit - Aluguer de Mobiliário	2017-05-22	20.699,50	Ajuste direto				2017-09-29	20.699,50	20.699,50		20.699,50	20.699,50				20.699,50
Fidelidade - Companhia de Seguros, S.A.	C.Nº 11-A/15. Contrato de "Aquisição ao Abrigo do Acordo Quadro-Aquisição Serviços de Seguros do Segmento Não Vida"	2015-10-29	195.355,85	Ajuste direto - Acordo quadro				2015-10-30	68.210,36	65.848,19		65.848,19	165.948,45				165.948,45
Firmino Fernandes Bispo,Lda	C.Nº 14/08.Segundo Adicional ao Contrato de Adjudicação da Empreitada do aeródromo Municipal de Ponte de Sor.	2008-08-18	12.130,95	Ajuste direto				2013-07-29				0,00	11.553,29				11.553,29
Fluxoterm - Climatização, Lda.	Obras Complementares do Aeródromo Municipal de Ponte de Sor - Remodelação do Hangar 3 - Instalação do Sistema AVAC	2017-05-18	42.498,89	Ajuste direto				2017-09-29	42.498,89	40.194,02		40.194,02	40.194,02				40.194,02
Galerias Leitão Pinheiro, Ld.ª	C.Nº 17-A/13. Contrato de Fornecimento de Mobiliário ao Abrigo do Regulamento de Inserção Social e Luta Contra a Pobreza	2013-09-02	24.588,32	Ajuste direto				2013-11-20				0,00	23.260,74				23.260,74
Gas Natural Comercializadora SA-Sucursal em Portugal	C.Nº 14-A/14. Contrato de Fornecimento Contínuo da Gás Natural para os Complexos do estádio Municipal, Recinto Multiusos, Pavilhão Municipal, Pavilhão Gimnodesportivo e Escola EB1	2014-06-24	42.167,42	Ajuste direto				2014-10-22	8.584,89	8.584,89		8.584,89	42.057,18				42.057,18
Gaverg Construções, Lda.	C.Nº 23/11. Contrato de Adjudicação de Empreitada de Infraestruturas Básicas de Protecção Ambiente da Freguesia de Montargil - Reestruturação, Conservação e Ampliação da Rede de Distribuição de Água em Montargil.	2011-11-03	149.326,39	Concurso público				2012-12-28				0,00	140.873,95				140.873,95
GERTAL - Companhia Geral de Restaurantes e Alimentação, Lda.	C.Nº 11-A/13. Contrato de Aquisição do Serviço de Fornecimento de Refeições para os Alunos Inscritos no Projeto Férias Ativas 2013	2013-07-12	20.337,41	Ajuste direto				2013-07-31				0,00	9.064,85				9.064,85
GERTAL - Companhia Geral de Restaurantes e Alimentação, Lda.	C.Nº 26-A/12. Contrato de Aquisição de Serviços de Fornecimento de Refeições ao Refeitório Escolar, Sito na Avenida do Colégio em Ponte de Sor, para o Ano Letivo 2012/2013.	2012-10-31	67.401,29	Ajuste direto				2012-12-28				0,00	61.637,52				61.637,52

# Município de Ponte de Sor

## Situação dos Contratos

(unidade: €)

Ano: 2017  
Até à data: 31-12-2017

Entidade	Objeto	Data	Valor total	Proc. Adjudica.	Visto Trib.de Contas		Comprom. na gerência	Pagamentos na gerência				Pagamentos acumulados				
					Nº de Reg.	Data		Dt 1º Pag.	Trab. Normais	R. de Preços	Trab. a Mais	Total	Trab. Normais	Rev. de Preços	Trab. a Mais	Total
GES-Gabinete Engenharia Sor, Lda	C.Nº 16-A/13. Contrato de Fornecimento de Material para Revestimento de Charca e para Alteração de Localização de Pivot.	2013-08-22	41.658,67	Ajuste direto			2013-12-20	0,00				0,00	37.846,31			37.846,31
Hacl - Sociedade de Construções, Lda.	Reabilitação do Jardim do Rossio	2017-05-23	158.948,01	Ajuste direto			2017-07-20	158.948,01	158.948,01			158.948,01	158.948,01			158.948,01
Hbr, Lda.	Aj.D. 27/17. Aquisição de Serviço - Portugal Air Summit Comunicações e Conceção Gráfica - marca e Merchandising	2017-05-16	7.995,00	Ajuste direto			2017-08-24	7.995,00	7.995,00			7.995,00	7.995,00			7.995,00
HEN - serviços Energéticos	C.Nº 17-A/16. Contrato de Aquisição ao Abrigo do Acordo Quadro AQ01CC_CIMAA/2016 - Fornecimento de Energia Eléctrica às Instalações Alimentadas em Baixa Tensão Especial do Município de Ponte de sor	2016-10-27	165.209,39	Ajuste direto - Acordo quadro			2017-03-03	164.316,89	164.316,89			164.316,89	164.316,89			164.316,89
Hipnose - Produções Artísticas, Lda	C.Nº 12-A/17. Contrato de Aquisição de Serviço - Portugal Air Summit- Aluguer de Áudio e Imagem	2017-05-22	61.368,51	Ajuste direto			2017-06-14	61.368,51	61.368,51			61.368,51	61.368,51			61.368,51
Indoor & Outdoor - Design e Arte, Lda	Aj.D.22/17. Aquisição Equipamento-Equipamento Básico-Fornecimento de Equipamentos para Parque Infantil no Passeio Dona Margarida Mattos e Silva	2017-05-23	7.699,80	Ajuste direto			2017-10-31	7.699,80	7.699,80			7.699,80	7.699,80			7.699,80
Informática El Corte Inglés - IECI	C.Nº 7-A/16. Contrato de Aquisição ao Abrigo do Acordo Quadro 4CC_CIMAA/2016 - Aquisição de Software Enterprise Agreement nº 7239767	2016-07-08	71.926,62	Ajuste direto			2016-12-22	23.975,54	23.975,54			23.975,54	71.926,62			71.926,62
Instituto Geografico do Exercito	C.Nº 2-A/15. Contrato de Aquisição "Outros Investimentos - Aquisição de Cartas em Sistema de Coordenadas UTM/WGS 84"	2015-06-02	19.415,07	Ajuste direto			2015-09-17					0,00	19.415,05			19.415,05
Interprev- Segurança e Saúde no Trabalho, S.A.	C. Nº 3-A/10 - Aquisição de Serviços - Execução e Implementação de Medidas de Auto-Protecção nos Edifícios Municipais.	2010-02-18	27.182,40	Ajuste direto			2010-07-09					0,00	27.059,40			27.059,40
Irmarfer, S.A.	C.Nº 7-A/17. Contrato de Aquisição de Serviço - Portugal Air Summit - Aluguer de Tenda	2017-05-05	91.782,60	Ajuste direto			2017-06-02	91.782,60	91.782,60			91.782,60	91.782,60			91.782,60
Iryna Martynenko	C.Nº 29-A/17. Contrato de Aquisição de Serviços de Dança, Aeróbica, Ginástica, Hidroginástica e Yoga, na Modalidade de Avença	2017-08-14	23.644,04	Ajuste direto			2017-09-14	9.851,69	8.866,53			8.866,53	8.866,53			8.866,53
Iryna Martynenko	C.Nº 9-A/14. Contrato de Prestação de Serviços de Dança, Aerbica, Ginástica, Hidroginástica e Yoga, na Modalidade de Avença	2014-05-14	66.691,66	Ajuste direto			2014-05-29	8.735,64	8.735,64			8.735,64	66.691,66			66.691,66
ITEN Solutions - Sistemas de Informação, S.A.	Aj.D.06/17. Atualização e Renovação de Subscrição Anual Autodesk	2017-02-22	10.831,75	Ajuste direto			2017-08-28	10.831,75	10.831,75			10.831,75	10.831,75			10.831,75
ITEN Solutions - Sistemas de Informação, S.A.	Aj.D.Nº 6/11. Aquisição de Serviço de Impressão.	2011-03-07	11.425,15	Ajuste direto			2011-09-22					0,00	11.424,96			11.424,96
J. Moreira da Silva & Filhos, SA	Aj.D. 3/17. Mobiliário Casa Mortuária	2017-02-20	13.494,60	Ajuste direto			2017-03-20	13.494,60	13.494,60			13.494,60	13.494,60			13.494,60
J. P. Serras, Lda	C.Nº 10-A/10. Contrato de Fornecimento e Montagem de Sistema de Bombagem no Furo Pintadinho 4	2010-05-25	41.622,40	Ajuste direto			2010-11-05					0,00	34.995,00			34.995,00
J.Depas, Lda.	C.Nº 13-A/16. Contrato de Fornecimento e Montagem de Mobiliário ao Abrigo do Regulamento Municipal de Inserção Social e Luta Contra a Pobreza	2016-10-12	19.668,93	Ajuste direto			2016-11-18	18.504,12	4.548,54			4.548,54	5.713,35			5.713,35
J.Depas, Lda.	C.Nº 4-A/14. Contrato de Fornecimento de Mobiliário ao Abrigo do Regulamento de Inserção Social e Luta Contra a Pobreza	2014-04-28	21.852,18	Ajuste direto			2014-07-29					0,00	21.645,54			21.645,54
Jacinto Miguel Bonito Graça	Construção e Conservação de Arruamentos e Obras Complementares - Construção de Muro de Contenção e Obras Complementares em Domingão	2017-04-12	55.120,00	Ajuste direto			2017-05-04	55.120,00	55.120,00			55.120,00	55.120,00			55.120,00
Joaquim Rodrigues da Silva e Filhos, Lda.	Infraestruturas Básicas de Galveias - Reestruturaga da Rede de Abastecimento de Água	2016-02-10	298.815,42	Concurso público			2016-06-22	2.914,22	2.914,22			2.914,22	298.815,42			298.815,42
João Correia Monteiro - Arquitetos, Lda.	C.Nº 3-A/17. Contrato Prestação Serviços "Elaboração de Projetos no Âmbito do Plano Regeneração Urbana de Ponte de Sor, na Ação Prevista para a Área Sul da Zona Ribeirinha de Ponte de Sor-Projeto de Exec. para Reabilitação do Mercado Municipal"	2017-04-19	81.172,31	Ajuste direto			2017-08-10	81.172,31	24.336,94			24.336,94	24.336,94			24.336,94
José António Simões	Construção e Conservação de Arruamentos e Obras Complementares - Estacionamento Rua de Santo António	2017-03-16	29.034,25	Ajuste direto			2017-07-06	29.034,25	29.034,25			29.034,25	29.034,25			29.034,25
José António Simões	Construção e Conservação de Infraestruturas Urbanísticas - Parque de Lazer em Longomel	2017-07-06	93.807,28	Ajuste direto			2017-10-31	93.807,27	86.626,96			86.626,96	86.626,96			86.626,96
José António Simões	Pavimentações e Obras Complementares - Reabilitação de Passeios em Barroqueira e Escola Secundária	2016-12-29	22.634,14	Ajuste direto			2017-03-17	22.634,14	22.634,14			22.634,14	22.634,14			22.634,14
José António Simões	Recuperação de Edifício dos Magistrados	2016-11-07	137.446,87	Ajuste direto			2017-01-20	137.446,87	137.446,87			137.446,87	137.446,87			137.446,87

# Município de Ponte de Sor

## Situação dos Contratos

(unidade: €)

Ano: 2017  
Até à data: 31-12-2017

Entidade	Objeto	Data	Valor total	Proc. Adjudica.	Visto Trib.de Contas			Comprom. na gerência	Pagamentos na gerência				Pagamentos acumulados				
					Nº de Reg.	Data	Dt 1º Pag.		Trab. Normais	R. de Preços	Trab. a Mais	Total	Trab. Normais	Rev. de Preços	Trab. a Mais	Total	
Lena Engenharia e Construções SA	C.Nº 24/11. Contrato de Adjudicação de Empreitada do "Aeródromo Municipal de Ponte de Sor - 2ª Fase - Hangares"	2011-11-24	3.201.135,90	Concurso público	1801	2012-02-10	2012-09-19					0,00	3.019.939,53				3.019.939,53
Lenam Vela Ligeira, S.L.	C.Nº23-A/17. Contrato de Aquisição de Embarcações de Vela para Iniciação á Prática de Vela na Albufeira de Montargil	2017-07-24	15.609,00	Ajuste direto				2017-08-01	15.609,00	15.609,00			15.609,00	15.609,00			15.609,00
Lodo, Arquitectura Paisagista, Lda.	Aj.D.22/16. Prestação de Serviços de Transposição do POA de Montargil para o PDM de Ponte de Sor	2016-08-30	11.992,50	Ajuste direto				2016-12-27	7.195,50	7.195,50			7.195,50	11.992,50			11.992,50
LPQ - Laboratório Pró-Qualidade, Lda.,	C.Nº17-A/14. Contrato de Aquisição de Serviços, ao Abrigo de Açor do Quadro para "Controlo Analítico da Qualidade de Água e Efluentes"	2014-08-26	16.282,86	Ajuste direto				2015-06-23	5.882,33	2.174,95			2.174,95	11.378,51			11.378,51
Lubrípior-Lub. e Comb.de Portalegre, Lda	C.Nº 20-A/13. Contrato de Aquisição de Duas Viaturas Ligeiras de Nove Lugares para o Novo Equipamento de Apoio a Idosos Lar da ASSPS.	2013-09-18	72.259,43	Ajuste direto				2014-04-23				0,00	67.893,67				67.893,67
Luis Miguel Elias Lopes Lourenço	C.Nº 27-A/17. Contarto de "Manutenção de Equipamentos Desportivos - Instalação de Rede de Abastecimento de Água e de Painéis Solares no Pavilhão Municipal"	2017-08-11	47.228,28	Ajuste direto				2017-10-10	47.228,28	47.228,28			47.228,28	47.228,28			47.228,28
Luzeiro - Gabinete Técnico de Il. para Espectáculos, Lda.	C.Nº 19-A/12. Contrato de Aquisição de Equipamento para Iluminação do CineTeatro de Ponte de Sor.	2012-08-24	50.681,54	Ajuste direto				2013-01-31				0,00	43.115,53				43.115,53
Magda Marisa Lopes Oliveira	C.Nº 20-A/16. Contrato de Prestação de Serviços para "Apoio Técnico na Divisão de Projectos e Obras Municipais"	2016-11-16	32.472,00	Ajuste direto				2016-11-24	16.236,00	16.236,00			16.236,00	18.265,50			18.265,50
Manuel Pedro de Sousa & Filhos, Lda.	C.Nº 2/13. Contrato de Adjudicação de Empreitada de Infraestruturas Básicas e de Protecção ao Ambiente da Freguesia de Tramaga - Rede de Drenagem de Águas Residuais na Rua Principal.	2013-02-20	577.826,25	Concurso público	437	2013-05-28	2013-08-08					0,00	555.682,86				555.682,86
Manuel Pedro de Sousa & Filhos, Lda.	Reabilitação da Margem Direita da Ribeira do Sor - Tramaga 1.ª Fase - Construção de Parque de Lazer de Tramaga	2017-08-11	117.569,90	Ajuste direto				2017-10-31	116.048,27	116.048,27			116.048,27	116.048,27			116.048,27
Manuel Pedro de Sousa & Filhos, Lda.	Reestruturação e Requalificação do Largo de Terreiro em Galveias	2017-08-11	147.179,92	Ajuste direto				2017-10-20	147.179,92	60.001,43			60.001,43	60.001,43			60.001,43
MEO - Serviços de Comunicações e Multimédia, S.A.	Aj.D.50/17. Prestação de Serviços de Comunicações Móveis	2017-11-08	11.179,22	Ajuste direto				2017-12-04	465,80	10,92			10,92	10,92			10,92
MEO - Serviços de Comunicações e Multimédia, S.A.	C.Nº 20-A/17. Contrato de Aquisição de Serviço "Fornecimento de Linha Dedicada para o Sinal Radar - Aeródromo Municipal de Ponte de Sor"	2017-07-06	14.022,00	Ajuste direto				2017-10-26	7.011,00	2.726,57			2.726,57	2.726,57			2.726,57
Miguel Centeno Moreira	C.Nº 17-A/17. Contrato de Prestação de Serviços de "Consultor Técnico do Aeródromo Municipal de Ponte de Sor"	2017-06-14	23.616,00	Ajuste direto				2017-10-11	12.792,00	9.600,00			9.600,00	9.600,00			9.600,00
MIRATERRA - Obras Públicas, Lda.	Capela Mortuária de Ponte de Sor	2016-10-27	115.413,45	Ajuste direto				2017-04-12	112.082,02	112.082,02			112.082,02	112.082,02			112.082,02
MIRATERRA - Obras Públicas, Lda.	Largo Marquês de Pombal - Estrutura de Ensombramento	2016-12-16	80.025,58	Ajuste direto				2017-05-22	80.025,58	80.025,58			80.025,58	80.025,58			80.025,58
MIRATERRA - Obras Públicas, Lda.	Reestruturação e Reabilitação do Largo 25 de Abril, Alameda e Zona Envolvente	2017-04-04	287.777,13	Concurso público				2017-07-07	281.251,65	281.251,65			281.251,65	281.251,65			281.251,65
MIRATERRA - Obras Públicas, Lda.	Requalificação do Largo Marquês de Pombal	2016-03-15	356.785,56	Concurso público				2016-08-12	40.723,92	40.723,92			40.723,92	347.995,99			347.995,99
Movitranportes Pedro,lda.	C.Nº 11-A/14. Contrato de "Aeródromo Municipal de Ponte de Sor-2ª Fase-Obras Complementares-Aquisição de Serviços de Terraplanagem"	2014-06-11	86.868,75	Ajuste direto				2014-06-30				0,00	70.625,00				70.625,00
Movitranportes Pedro,lda.	Construção e Conservação de Arruamentos e Obras Complementares - Construção de Passeios na Estrada dos Foros de Domingão	2017-07-10	85.297,62	Ajuste direto				2017-10-10	85.297,62	85.297,62			85.297,62	85.297,62			85.297,62
Multifrota Parking - Gestão de Parques de Estacionamento, Lda.	C.Nº 21-A/16. Contrato de Fornecimento de "Equipamento Básico - Parquímetros"	2016-12-14	14.310,71	Ajuste direto				2017-08-07	14.310,71	13.080,72			13.080,72	13.080,72			13.080,72
Navegação Aérea de Portugal - NAV Portugal, E.P.E.	Aj.D.14/17. Aquisição de Equipamento Aeródromo Municipal de Ponte de Sor Implementação de Sistema de Visualização RADAR	2017-03-31	12.293,85	Ajuste direto				2017-12-22	12.293,85	12.293,85			12.293,85	12.293,85			12.293,85
NIVELVIAS, S.A.	Construção e Conservação de Arruamentos e Obras Complementares - Re/Pavimentação de Arruamentos em Ponte de Sor	2017-09-28	76.422,82	Ajuste direto				2017-12-15	76.422,82	30.701,36			30.701,36	30.701,36			30.701,36
NIVELVIAS, S.A.	Infraestruturas Básicas da Freguesia de Ponte de Sor, Tramaga e Vale de Açor - Abastecimento de Água, Drenagem de Águas Residuais e Arruamentos em Tramaga	2017-07-26	113.340,25	Ajuste direto				2017-10-03	61.340,25	56.588,00			56.588,00	56.588,00			56.588,00
Novagente - Empreitadas, S.A.	Ninho de Empresas - Fase 2 - Ampliação de Edifício	2016-06-24	519.807,94	Concurso público	1419/2016	2016-10-10	2017-04-06	519.807,94	271.070,18				271.070,18	271.070,18			271.070,18

# Município de Ponte de Sor

## Situação dos Contratos

(unidade: €)

Ano: 2017  
Até à data: 31-12-2017

Entidade	Objeto	Data	Valor total	Proc. Adjudica.	Visto Trib.de Contas			Comprom. na gerência	Pagamentos na gerência				Pagamentos acumulados				
					Nº de Reg.	Data	Dt 1º Pag.		Trab. Normais	R. de Preços	Trab. a Mais	Total	Trab. Normais	Rev. de Preços	Trab. a Mais	Total	
Oieventos, Lda	C.Nº 18-A/17. Contarto Forn.Serv.Reg.Alug. Com Transp.Mont. e Desmontagem Stands de Exp.Tasq.e Tenda para Evento Festas da Cidade 2017 - Mostra de Artesanato"	2017-06-30	31.365,00	Ajuste direto			2017-08-14	31.365,00	31.365,00				31.365,00	31.365,00			31.365,00
Oliveira das Neves - Consultadoria, Estudos e Projetos, Lda.	C.Nº 11-A/16. Contrato de Aquisição de Serviços de Consultadoria, Avaliação de resultados e Impacto do Investimento Realizado no Aeródromo Municipal de Ponte de sor	2016-09-22	35.670,00	Ajuste direto			2017-03-06	35.670,00	35.670,00				35.670,00	35.670,00			35.670,00
Oliveira, Reis & Associados, Sroc, Lda.	C.Nº 15-A/16. Contrato de "Aquisição de Serviços na Área da Certificação Legal de Contas"	2016-10-24	19.557,00	Ajuste direto			2017-03-07	12.223,13	9.778,55				9.778,55	9.778,55			9.778,55
Paviténis - Pavimentos Desportivos Unipessoal, Lda.	Aquisição, Construção e Manutenção de Edifícios - Equipamentos Desportivos - Padel	2016-11-07	40.420,00	Ajuste direto			2017-06-16	40.420,00	40.420,00				40.420,00	40.420,00			40.420,00
Paviténis - Pavimentos Desportivos Unipessoal, Lda.	Aquisição, Construção e Manutenção de Edifícios - Equipamentos Desportivos - Reparação de Pavimento do Polidesportivo de Foros de Arrão	2017-06-01	15.700,00	Ajuste direto			2017-08-23	15.700,00	15.700,00				15.700,00	15.700,00			15.700,00
Paviténis - Pavimentos Desportivos Unipessoal, Lda.	Equipamentos Desportivos - Construção de Polidesportivo em Avenida Garibaldi de Andrade, Ponte de Sor	2017-09-01	62.724,20	Ajuste direto			2017-10-31	62.724,20	62.724,20				62.724,20	62.724,20			62.724,20
Paviténis - Pavimentos Desportivos Unipessoal, Lda.	Obras Complementares do Aeródromo Municipal de Ponte de Sor - Construção de Polidesportivo	2017-06-01	61.990,00	Ajuste direto			2017-09-29	61.990,00	61.990,00				61.990,00	61.990,00			61.990,00
Pinto & Bráz, Lda.	Infraestruturas Básicas da Freguesia de Ponte de Sor, Tramaga e Vale de Açor - Abastecimento de Água, Rede de Drenagem e Pavimentação no Caminho Municipal 535	2016-09-22	149.894,54	Ajuste direto			2016-12-29	80.882,63	80.882,63				80.882,63	149.894,53			149.894,53
Pinto & Bráz, Lda.	Infraestruturas Básicas de Foros de Arrão - Ampliação e Reestruturação de Águas Residuais	2016-10-18	134.392,15	Concurso público			2017-05-22	134.392,15	134.392,15				134.392,15	134.392,15			134.392,15
Placodec - Sociedade de Revestimentos e Isolantes, Lda	Obras Complementares do Aeródromo Municipal de Ponte de Sor - Remodelação do Hangar 3	2017-05-05	17.565,00	Ajuste direto			2017-09-27	17.565,00	17.565,00				17.565,00	17.565,00			17.565,00
Projectábua - Engenharia e Consultadoria, Lda.	C. Nº 23-A/11. Contrato de Prestação de Serviços para Elaboração de Projectos - Plano de Urbanização de Ponte de Sor	2011-10-26	30.750,01	Concurso público			2012-06-13					0,00	25.215,00				25.215,00
Ramo Verde, Construção e Manutenção de Espaços Verdes, Lda	Aj.D. 15/16. Arranjo e Manutenção de Jardins Municipais na Cidade de Ponte de Sor	2016-06-28	10.288,46	Ajuste direto			2016-10-06	6.858,96	6.858,96				6.858,96	10.288,44			10.288,44
Ramo Verde, Construção e Manutenção de Espaços Verdes, Lda	Aj.D.11/15 Manutenção de Jardins Municipais em Montargil	2015-07-21	31.759,02	Ajuste direto			2015-11-17	12.350,69	9.704,09				9.704,09	22.936,95			22.936,95
Ramo Verde, Construção e Manutenção de Espaços Verdes, Lda	C.Nº 1-A/13. Contrato de Aquisição do Serviço de Arranjo e Manutenção de Jardins Municipais na Cidade de Ponte de Sor.	2013-02-14	30.865,38	Ajuste direto			2013-06-11	0,00				0,00	30.865,32				30.865,32
Ramo Verde, Construção e Manutenção de Espaços Verdes, Lda	C.Nº 10-A/15. Contrato de Prestação de Serviços - Arranjo e Manutenção de Jardins Municipais - Manutenção de Espaços Verdes na Cidade de Ponte de Sor	2015-09-30	35.187,84	Ajuste direto			2016-02-12	20.526,24	16.127,76				16.127,76	35.187,84			35.187,84
Ramo Verde, Construção e Manutenção de Espaços Verdes, Lda	C.Nº 21-A/17. Contrato de Prestação de Serviços "Arranjo e Manutenção de Jardins Municipais na Cidade de Ponte de Sor"	2016-12-28	10.288,46	Ajuste direto			2017-09-27	5.144,24	1.714,74				1.714,74	1.714,74			1.714,74
Raul da Silva Lopes	C.Nº 20-A/14. Contrato de Prestação de Serviços para Apoio Técnico Especializado de Infraestruturas Municipais	2014-11-25	78.412,50	Ajuste direto			2015-01-26	26.137,62	26.137,44				26.137,44	78.412,32			78.412,32
Recolte, Serviços e Meio Ambiente,S.A.	C.Nº 6-A/17. Contrato de Prestação de Lavagem de Contentores de RSU	2017-05-05	19.680,00	Ajuste direto			2017-10-13	19.680,00	9.840,00				9.840,00	9.840,00			9.840,00
Requinte da Natureza, Lda	Aj.D.2/2017. Prestação de Serviços para "Manutenção de Espaços Verdes na Zona Desportiva de Ponte de Sor"	2017-03-14	10.999,15	Ajuste direto			2017-03-15	10.082,56	7.332,80				7.332,80	7.332,80			7.332,80
Requinte da Natureza, Lda	C.Nº 18-A/12. Contrato de Aquisição do Serviço de Manutenção de Espaços Verdes na Zona Desportiva de Ponte de Sor	2012-05-24	32.250,60	Ajuste direto			2012-10-02	0,00				0,00	31.340,40				31.340,40
Robotarium, Lda	C.Nº 3-A/14. Contrato de Aquisição de Uma Obra de Arte da Autoria do Artista Leonel Moura Designada "Povo 3D"	2014-04-28	22.140,00	Ajuste direto			2014-06-06					0,00	13.284,00				13.284,00
Rodoviária do Alentejo, S.A.	C.Nº 21-A/12. Contrato de Aquisição de Serviço de Transporte de Alunos, no Âmbito das Actividades de Enriquecimento Curricular (Natação) para o Ano Lectivo 2012/2013.	2012-09-10	15.142,25	Ajuste direto			2012-10-22					0,00	13.947,33				13.947,33
Rui Miguel da Silva Sombreiro Duarte	Aj.D.45/17. Aquisição de Trator Corta Relva	2017-09-14	14.753,85	Ajuste direto			2017-12-14	14.753,85	14.753,85				14.753,85	14.753,85			14.753,85
S2E Solutions To Events, S.a	C.Nº 10-A/17. Contrato de Aquisição de Serviço - Portugal Air Summit - Aluguer de Iluminação e de AVAC	2017-05-15	61.955,10	Ajuste direto			2017-06-14	61.955,10	61.955,10				61.955,10	61.955,10			61.955,10
Santos & Marçal, S.A.	Aj.D.30/17. Aquisição de Serviço - Portugal Air Summit " Fornecedor de Serviço de Catering"	2017-06-27	25.760,00	Ajuste direto			2017-08-16	25.760,00	25.760,00				25.760,00	25.760,00			25.760,00

# Município de Ponte de Sor

## Situação dos Contratos

(unidade: €)

Ano: 2017  
Até à data: 31-12-2017

Entidade	Objeto	Data	Valor total	Proc. Adjudica.	Visto Trib.de Contas			Comprom. na gerência	Pagamentos na gerência			Pagamentos acumulados			
					Nº de Reg.	Data	Dt 1º Pag.		Trab. Normais	R. de Preços	Trab. a Mais	Total	Trab. Normais	Rev. de Preços	Trab. a Mais
Santos & Marçal, S.A.	C.Nº 9-A/17. Contrato de Fornecimento de Serviço de Catering e Aluguer de Tenda para Almoço dos Idosos do Concelho de Ponte de Sor	2017-05-11	26.536,25	Ajuste direto				26.536,25	26.536,25			26.536,25	26.536,25		26.536,25
Segura & Gonçalves - Equipamentos de Águas e Indústria, Lda	C.Nº 11-A/12 Contrato de Aquisição de Material para Aplicação em Obras de Adm.Direta de Saneamento Básico e Abast.Água-Const.,Amp. e Cons. da Rede de Esgotos e Ag.Pluviais/Ref. de Capt.,Cons. e Amp.de Redes de água do Concelho.	2012-05-29	22.813,83	Ajuste direto						0,00		22.762,17			22.762,17
Sementes da Planície, Unipessoal, Lda	Aj.D.1/16. Aquisição de Serviços a Realizar no Gabinete Técnico Florestal da Câmara Municipal de Ponte de Sor	2016-01-19	8.794,50	Ajuste direto				719,55	719,55			719,55	7.915,05		7.915,05
SIQ - Sociedade de Industrias Quimicas, Lda	Aj.D.9/13. Produtos Quimicos para Piscinas	2014-04-17	7.470,54	Ajuste direto						0,00		4.963,67			4.963,67
Skillmind - Consultoria e Sistemas de Informação, S.a	C.Nº 17-A/17. Contrato de "Aquisição de Sistema Int.de Disp.de Inf.Contextual, com Base na Localização de Serviços Digitais Acedíveis nos Terminais dos Utilizadores (Smartphones e Tablets)	2017-06-30	31.641,75	Ajuste direto				31.641,75	25.968,38			25.968,38	25.968,38		25.968,38
Skillmind - Consultoria e Sistemas de Informação, S.a	C.Nº 19-A/16. Contrato de aquisição de Software, Plataforma SIGA- Solução Integrada de Gestão e Aprendizagem	2016-11-10	25.578,37	Ajuste direto				19.717,24	19.717,24			19.717,24	19.717,24		19.717,24
Solenoide - Instalações Eléctricas Ar Cond. e Sist. TV, Lda.	Obras Complementares do Aeródromo Municipal de Ponte de Sor - Remodelação do Hangar 3 - Eletricidade	2017-08-04	26.851,66	Ajuste direto				26.851,66	26.851,66			26.851,66	26.851,66		26.851,66
SPI - Sociedade Portuguesa de Inovação, S.A.	C.Nº 12-A/16. Contrato de Prestação de Serviços para Elaboração de Projecto de Implementação de Reabilitação Urbana (ORU) de Ponte de Sor	2016-09-27	16.543,50	Ajuste direto				16.543,50	14.889,16			14.889,16	14.889,16		14.889,16
Tagusgás-Empresa de Gás Vale do Tejo,SA	C.Nº 7-A/11. Contrato de Fornecimento Contínuo de Gás Natural para os Cpmplexos do Estádio Municipal. Recinto Multiusos. Pavilhão Municipal, Pavilhão Gimnodesportivo e Escola EB1.	2011-03-31	45.836,45	Ajuste direto						0,00		38.572,97			38.572,97
Telmo José Chambel Rodrigues	C.Nº 2-A/17. Contrato de Fornecimento para "II Fase Aquisição de Equipamento Informático para as Escolas Básicas do 1º e 2º Ciclo Básico do Agrupamento de Escolas de Ponte de Sor"	2017-04-04	29.087,59	Ajuste direto				29.087,59	29.087,59			29.087,59	29.087,59		29.087,59
THALES PORTUGAL, S.A.	C.Nº 15-A/17. Contarto de Prestação de Serviço de Manutenção de ILS Voo de Calibração aos Sistemas ILS/DME	2017-06-01	70.110,00	Ajuste direto				70.110,00	35.055,00			35.055,00	35.055,00		35.055,00
THERACE, Lda	C.Nº 19-A/17. Contrato de Aquisição do Serviço de "Assessoria Técnica - Portugal Air Summit"	2017-07-04	88.621,50	Ajuste direto				88.621,50	88.621,50			88.621,50	88.621,50		88.621,50
Tramagás - Transportes e Comércio de Combustíveis, Lda.	Aj.D.2/12. Ajuste Direto Fornecimento de Garrafas de Gás Butano e Propano.	2012-02-17	3.602,06	Ajuste direto simplificado						0,00		174,40			174,40
Transviga - Pré Fabricado de Betão Lda	Reestruturação de Pontão na Estrada dos Foros de Domingão	2017-07-06	45.296,98	Ajuste direto				45.296,98	45.296,98			45.296,98	45.296,98		45.296,98
Turbomar Energia-Equipamentos de Produção e Serviços de Assistência Lda	C.Nº 11-A/17. Contrato de aquisição de Serviço - Portugal Air Summit - Aluguer de Gerador e Equipamentos de Distribuição em BT	2017-05-18	15.873,15	Ajuste direto				15.873,15	15.873,15			15.873,15	15.873,15		15.873,15
Urbigav, Construções e Engenharia, S.A.	Infraest. Básicas Freguesia de Ponte de Sor, Tramaga e Vale de Agor - Rua Sôeiro Pereira Gomes, Ponte de Sor - Abast. de Água, Rede Drenagem de Águas Residuais, Repavimentação e Execução de Passeios	2017-06-07	149.746,10	Ajuste direto				149.746,10	149.746,10			149.746,10	149.746,10		149.746,10
Urbigav, Construções e Engenharia, S.A.	Infraestruturas Básicas de Longomel - Rede de Drenagem, Águas Residuais, Abastecimento de Água, Pavimentações e Obras Complementares - Rua Senhora da Oliveira	2017-09-01	149.635,78	Ajuste direto				79.635,78	74.129,09			74.129,09	74.129,09		74.129,09
Urbigav, Construções e Engenharia, S.A.	Pavimentação da Estrada do Alto da Ervideira	2017-09-28	155.071,22	Ajuste direto				155.071,22	55.071,22			55.071,22	55.071,22		55.071,22
Vecourbandesign, Unipessoal, Lda.	Aj.D.23/07. Aquisição de Equipamento - Equipamento Básico - Fornecimento e Aplicação de Pavimento In Situ para Parque Infantil no Passeio Dona Margarida Mattos e Silva	2017-06-05	28.667,61	Ajuste direto				28.667,61	28.667,61			28.667,61	28.667,61		28.667,61
Vedap - Espaços Verdes, Silvicultura e Vedações, S.A.	C.Nº 4/11. Contrato de Adjudicação de Empreitada de Requalificação Urbana do Concelho de Ponte de Sor: Zona Verde do Laranjal - Montargil	2011-02-22	429.965,79	Concurso público	388	2011-05-11	2011-09-20			0,00		427.578,36			427.578,36
Viaextra Engenharia e Construção, Lda	Pavimentação da Estrada do Montinho, em Vale de Vilão e da Estrada da Igreja em Farinha Branca (Freguesia de Montargil)	2017-09-28	60.789,75	Ajuste direto				60.789,75	60.789,75			60.789,75	60.789,75		60.789,75
Vibeiras - Sociedade Comercial de Plantas, S.A.	Requalificação das Entradas de Montargil e Jardim das Afonsas	2017-02-14	179.616,41	Concurso público				178.741,54	178.741,54			178.741,54	178.741,54		178.741,54
Vitor Manuel Lopes, Serralharia e Caixilharia de Alumínio, Soc. Unip., Lda.	C.Nº 8-A/13. Contrato de Fornecimento e Montagem de Caixilharias e Vidros no Âmbito da Reabilitação do Edifício do Largo 25 de Abril para Habilitação Social.	2013-06-27	27.582,00	Ajuste direto						0,00		27.543,00			27.543,00

# Município de Ponte de Sor

## Situação dos Contratos

(unidade: €)

Ano: 2017  
Até à data: 31-12-2017

Entidade	Objeto	Data	Valor total	Proc. Adjudica.	Visto Trib.de Contas			Comprom. na gerência	Pagamentos na gerência				Pagamentos acumulados				
					Nº de Reg.	Data	Dt 1º Pag.		Trab. Normais	R. de Preços	Trab. a Mais	Total	Trab. Normais	Rev. de Preços	Trab. a Mais	Total	
Vortal - Comércio Electrónico, Cons.e Multimédia,SA	C.Nº 10-A/12. Contrato de Aquisição de Serviços de "Plataforma de Contatção Pública".	2012-05-25	16.494,30	Ajuste direto			2012-12-19					0,00	16.494,27				16.494,27
Vortal - Comércio Electrónico, Cons.e Multimédia,SA	C.Nº 3-A/15.Contarto de Aquisição de Serviços de "Plataforma de Contratação Pública"	2015-06-16	16.420,50	Ajuste direto			2016-08-12	5.929,58	2.736,75			2.736,75	10.947,00				10.947,00
Waterbetlis - Betonilhas do Lis, Lda	Reforço de Captações, Conservação e Manutenção de Redes de Água - Substituição de Redes de Abastecimento de Águas na Rua do Pinhal	2016-12-21	41.051,84	Ajuste direto			2017-05-22	41.051,84	41.051,84			41.051,84	41.051,84				41.051,84
Workview- Prest.Serv.Hig.Seg.S.no Trab.Unipessoal, Lda.	C.Nº 19-A/14. Contrato de Aquisição de Serviços de "Segurança, Higiene e Saúde no Trabalho" ao Abrigo de Acordo Quadro - CIMAA	2014-11-25	24.802,34	Ajuste direto			2015-07-21	9.053,75	6.176,37			6.176,37	17.967,48				17.967,48
Worten Equipamentos para o Lar,SA	Aj.D.18/14. Fornecimento e Montagem de Eletrodomésticos ao Abrigo do Regulamento Municipal de Inserção Social e Luta Contra a Pobreza	2014-05-07	9.448,86	Ajuste direto			2014-08-06					0,00	3.828,99				3.828,99
<b>Total:</b>			21.567.048,79					7.691.864,67	6.924.222,38	0,00	0,00	6.924.222,38	19.438.084,54	0,00	0,00		19.438.084,54

# Contabilidade de Custos







### Enquadramento

Em conformidade com o disposto no ponto 2.8.3 do POCAL, do Decreto-Lei nº 54-A/ 99, de 22 de fevereiro, o Município de Ponte de Sor apurou os Custos por Funções e por Bens e Serviços do Município recorrendo à contabilidade de custos.

O objetivo principal da contabilidade de custos não é só obter a informação dos custos por bens, serviços e funções, mas também criar rotinas e procedimentos inerentes à gestão de stocks, obter informação das tarefas desenvolvidas por cada funcionário através do preenchimento da ficha de obra e reformular o circuito de comunicação da informação financeira.

Neste documento vão ser explicados, de forma sintética e objetiva, os mapas obrigatórios da contabilidade de custos, mapas CC-1 ao CC-9.

Para apurar os Custos por Funções e por Bens e Serviços, foi utilizada a aplicação “Obras por Administração Direta” (OAD) que permite a imputação dos custos de mão-de-obra, máquinas e viaturas através da informação recolhida em fichas de obra e ainda a aplicação “Gestão de Stocks” (GES) onde são recolhidos os custos inerentes à imputação de materiais de stock a bens, serviços e funções.

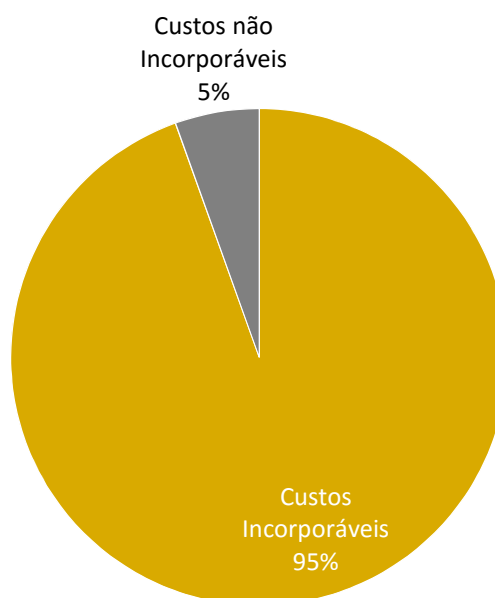
Durante o ano 2017 os critérios de imputação utilizados visaram a imputação de todos os custos a bem ou serviço ou nos casos em que se aplica à função, pelo que não existem custos indiretos à função.

Por definição, custos incorporáveis são os custos diretos ou indiretos imputados a bem, serviço ou função, que são refletidos nos mapas CC-1 a CC-9 na contabilidade de custos.

Os custos referentes as regularizações financeiras e contabilísticas, as alienações de bens imóveis, aos abates de bens móveis e aos reembolsos e restituições pagos a clientes efetuados no exercício são considerados custos não incorporáveis, estes custos não são considerados na contabilidade de custos pelo que não são refletidos em qualquer mapa.

A correta e coerente imputação dos custos do exercício é refletida no gráfico nº 1, com a identificação dos custos não incorporáveis e incorporáveis.

### **Gráfico N.º 1 – Distribuição dos Custos segundo a Contabilidade de Custos**



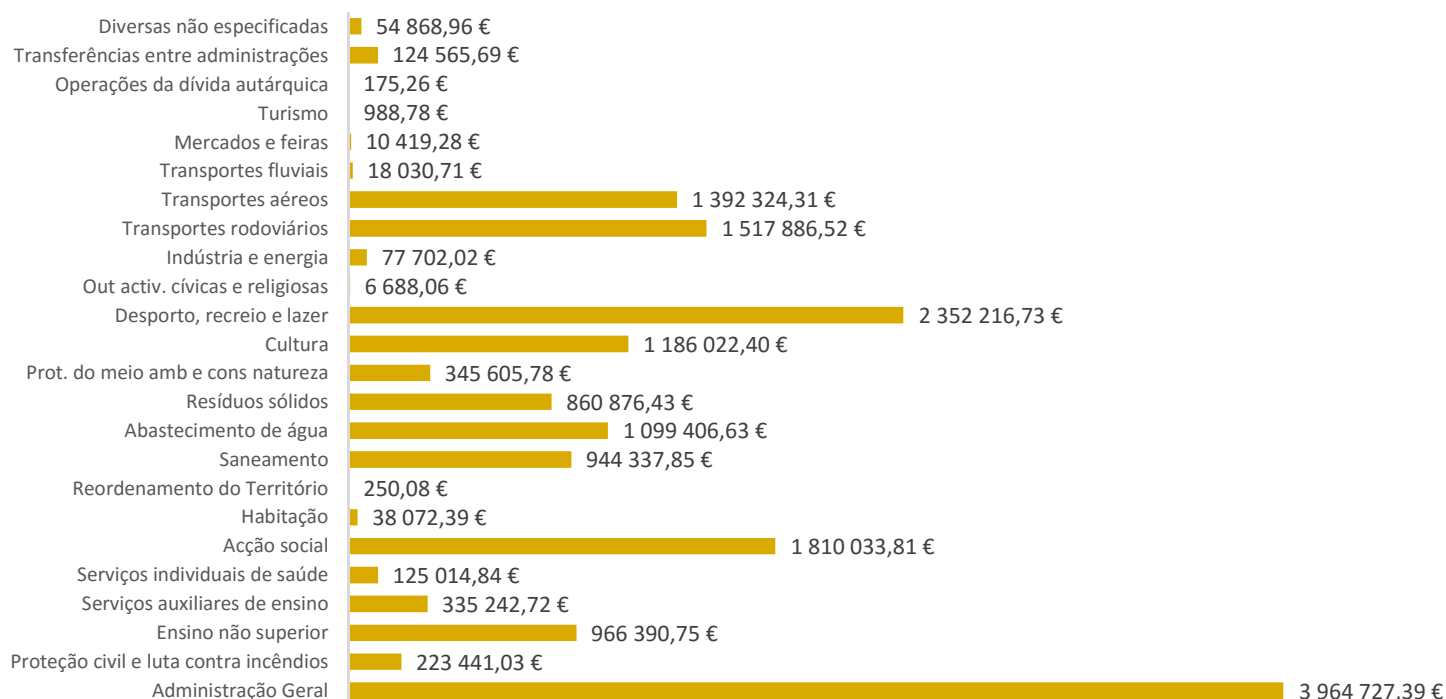
## Contabilidade de Custos

Conforme se pode verificar, os custos incorporáveis considerados na contabilidade de custos, no valor de 17.455.288,42€, representam 95 % do valor total dos custos, sendo o valor dos custos não incorporáveis de 858.420,23 €.

### Distribuição dos Custos por Função

O gráfico seguinte apresenta a distribuição dos custos do Município por funções. A análise é feita de forma comparativa entre as várias funções, de forma a apresentar a importância absoluta que cada uma das funções tem na distribuição dos custos Municipais.

#### Gráfico N.º2 – Distribuição dos Custos por Função



O valor total dos custos 17.455.288,42€ foi distribuído e imputado de forma direta às funções correspondentes, sendo que não existem custos indiretos a funções.

Pela análise da distribuição dos custos destaca-se, com uma diferença considerável, a função 111-Administração Geral que ascende a 22,71% dos custos totais das funções. Nesta função são imputados os custos relacionados com remunerações, encargos da entidade e seguros inerentes aos trabalhadores do Município.

## Contabilidade de Custos

**Tabela N.º 1 – Custos totais por Funções– Ano 2017**

		C. diretos a bem ou serviço	C. indiretos a bens e serviços	Total Custos diretos à função	C. Indireto à função	Total
<b>1</b>	<b>Funções Gerais</b>	<b>405.377,88 €</b>	<b>3.782.790,54 €</b>	<b>4.188.168,42 €</b>	<b>0,00 €</b>	<b>4.188.168,42 €</b>
<b>110</b>	<b>Serviços gerais de administração pública</b>					<b>3.964.727,39 €</b>
111	Administração geral	389.763,95 €	3.574.963,44 €	3.964.727,39 €		3.964.727,39 €
<b>120</b>	<b>Segurança e ordem públicas</b>					<b>223.441,03 €</b>
121	Proteção civil e luta contra incêndios	15.613,93 €	207.827,10 €	223.441,03 €		223.441,03 €
122	Polícia municipal	0,00 €	0,00 €	0,00 €		0,00 €
<b>2</b>	<b>Funções sociais</b>	<b>6.688.770,69 €</b>	<b>3.381.387,78 €</b>	<b>10.070.158,47 €</b>	<b>0,00 €</b>	<b>10.070.158,47 €</b>
<b>210</b>	<b>Educação</b>					<b>1.301.633,47 €</b>
211	Ensino não superior	756.301,55 €	210.089,20 €	966.390,75 €		966.390,75 €
212	Serviços auxiliares de ensino	334.490,40 €	752,32 €	335.242,72 €		335.242,72 €
<b>220</b>	<b>Saúde</b>			€		<b>125.014,84 €</b>
221	Serviços individuais de saúde	50.573,45 €	74.441,39 €	125.014,84 €		125.014,84 €
<b>230</b>	<b>Segurança e Ação sociais</b>					<b>1.810.033,81 €</b>
231	Segurança social	0,00 €	0,00 €	0,00 €		0,00 €
232	Ação social	939.817,83 €	870.215,98 €	1.810.033,81 €		1.810.033,81 €
<b>240</b>	<b>Habituação e serviços coletivos</b>					<b>3.288.549,16 €</b>
241	Habituação	22.891,03 €	15.181,36 €	38.072,39 €		38.072,39 €
242	Ordenamento do território	0,00 €	250,08 €	250,08 €		250,08 €
243	Saneamento	666.388,78 €	277.949,07 €	944.337,85 €		944.337,85 €
244	Abastecimento de água	925.172,84 €	174.233,79 €	1.099.406,63 €		1.099.406,63 €
245	Resíduos sólidos	855.808,68 €	5.067,75 €	860.876,43 €		860.876,43 €
246	Prot. do meio ambiente e conservação natureza	315.038,32 €	30.567,46 €	345.605,78 €		345.605,78 €
<b>250</b>	<b>Serviços culturais, recreativos e religiosos</b>					<b>3.544.927,19 €</b>
251	Cultura	785.701,39 €	400.321,01 €	1.186.022,40 €		1.186.022,40 €
252	Desporto, recreio e lazer	1.031.871,39 €	1.320.345,34 €	2.352.216,73 €		2.352.216,73 €
253	Outras atividades cívicas e religiosas	4.715,03 €	1.973,03 €	6.688,06 €		6.688,06 €
<b>3</b>	<b>Funções económicas</b>	<b>1.082.523,93 €</b>	<b>1.934.827,69 €</b>	<b>3.017.351,62 €</b>	<b>0,00 €</b>	<b>3.017.351,62 €</b>
310	Agricultura, pecuária, silvicultura, caça e pesca	0,00 €	0,00 €	0,00 €		0,00 €
320	Indústria e energia	31.760,53 €	45.941,49 €	77.702,02 €		77.702,02 €
<b>330</b>	<b>Transportes e comunicações</b>					<b>2.928.241,54 €</b>
331	Transportes rodoviários	553.704,10 €	964.182,42 €	1.517.886,52 €		1.517.886,52 €
332	Transportes aéreos	468.609,31 €	923.715,00 €	1.392.324,31 €		1.392.324,31 €
333	Transportes fluviais	18.030,71 €	0,00 €	18.030,71 €		18.030,71 €
<b>340</b>	<b>Comércio e turismo</b>					<b>11.408,06 €</b>
341	Mercados e feiras	10.419,28 €	0,00 €	10.419,28 €		10.419,28 €
342	Turismo	0,00 €	988,78 €	988,78 €		988,78 €
350	Outras funções económicas	0,00 €	0,00 €	0,00 €		0,00 €
<b>4</b>	<b>Outras funções</b>	<b>50.605,57 €</b>	<b>129.004,34 €</b>	<b>179.609,91 €</b>	<b>0,00 €</b>	<b>179.609,91 €</b>
410	Operações da dívida autárquica	0,00 €	175,26	175,26 €		175,26 €
420	Transferências entre administrações	0,00 €	124.565,69	124.565,69 €		124.565,69 €
430	Diversas não especificadas	50.605,57 €	4.263,39 €	54.868,96 €		54.868,96 €
<b>TOTAL</b>		<b>8.227.278,07 €</b>	<b>9.228.010,35 €</b>	<b>17.455.288,42 €</b>	<b>0,00 €</b>	<b>17.455.288,42 €</b>

### Mapas Obrigatórios da Contabilidade de Custos

#### CC-1 Materiais

A análise do mapa CC-1 é feita em conjunto com os mapas CC-3 e CC-5 na explicação do mapa CC-7.

#### CC-2 Custo Hora de Mão-de-obra

O mapa CC-2 foi elaborado em conformidade com o ponto 12.3.2 do POCAL e é parte integrante do anexo 1.

Neste mapa estão listados todos os trabalhadores que contribuem diretamente na realização de obras por administração direta e/ou na prestação de serviços.

O valor do custo hora de cada funcionário é obtido de acordo com a fórmula seguinte:

- $\text{Custo hora} = \frac{\text{encargos anuais}}{\text{n}^\circ \text{ de horas de trabalho anual}}$
- Os encargos anuais = média dos últimos 14 meses de vencimentos brutos + encargos da entidade + subsídios de refeição.
- O número de horas de trabalho anual:

$$1.664 = 52 \text{ Semanas} * (35 \text{ horas semanais} - y)$$

Y – Corresponde ao nº de horas de trabalho perdidas por semana e foi considerado de 3 horas de trabalho.

Os trabalhadores considerados como “mão-de-obra” para apurar os custos diretos inerentes a bens e aos serviços durante o ano de 2017 são designadamente:

- Os trabalhadores que contribuem diretamente para o processo produtivo
- Os funcionários que realizam obra por administração direta tais como: jardineiros, carpinteiros, electricistas, canalizadores, encarregados, funcionários da limpeza urbana e recolha de resíduos sólidos, bem como condutores de máquinas e viaturas.
- Os trabalhadores que contribuem para serviços prestados pelo Município

Considerando os trabalhadores do mapa de pessoal, 203 do Município e 54 do Protocolo estabelecido com o Ministério da Educação, num total de 257 funcionários, 194 foram considerados mão-de-obra. A estes acrescem 90 POC's o que dá um total de 284 funcionários de mão de obra.

O total de horas de trabalho de mão-de-obra em 2017 é de 491.585 horas. Sendo que foram considerados 284 funcionários, a média obtida por funcionário é 1.421 horas, conforme tabela 2.

#### Tabela N.º 2 – Trabalho de Mão de Obra – Ano 2017

	Nº Horas	Valor
Horas normais	472.576	2.546.458,10 €
Horas extras	19.009	96.287,00 €
<b>TOTAL</b>	<b>491.585</b>	<b>2.642.745,10 €</b>

### **CC-3 Mão-de-obra**

A análise do mapa CC-3 é feita em conjunto com os mapas CC-1 e CC-5 na explicação do mapa CC-7.

### **CC-4 Cálculo do Custo Hora de Máquinas e Viaturas**

O Mapa CC-4 elaborado conforme o disposto no ponto 12.3.4 do POCAL, apresenta o cálculo do custo/hora de máquina e viatura de 2017, conforme se pode analisar no anexo 2.

Obedecendo aos critérios referidos no POCAL foram obtidos os custos totais anuais de máquina e viatura e divididos pelo número de horas de trabalho estimado das mesmas.

Foram consideradas 124 máquinas e viaturas, incluindo viaturas ligeiras, pesadas, mistas, máquinas, motociclos e reboques, para estes últimos não existem custos com combustível.

Das 124 máquinas e viaturas consideradas no mapa CC-4, foram imputadas a Bens e Serviços 118 máquinas e viaturas. As restantes 4 não foi possível obter as fichas de obra para recolher os valores a imputar à contabilidade de custos e 2 viaturas foram cedidas a outras entidades.

Não foram considerados custos com operador no cálculo do custo hora da máquina e viatura, dada a versatilidade das tarefas desenvolvidas em que tanto utilizam a máquina e viatura como realizam mão-de-obra.

Com o objetivo de obter uma visão mais realista dos custos inerentes a Bens e Serviços, o custo da máquina e viatura foi imputado sem operador e o custo inerente ao funcionário foi imputado como mão-de-obra.

### **CC-5 Máquinas e Viaturas**

A análise do mapa CC-5 é feita em conjunto com os mapas CC-1 e CC-3 na explicação do mapa CC-7.

### **CC-6 Custos Indiretos a Funções**

Os objetivos de implementação da contabilidade de custos pressupõem que todos os custos imputados sejam enquadrados pelo menos na função, como tal o mapa CC-6 de custos indiretos a funções apresenta valor nulo. Este mapa é parte integrante do anexo 3

### **CC-7 Apuramento de Custos de Bem ou Serviço**

O mapa CC-7 sintetiza os custos de cada bem ou serviços, como se trata de um mapa mensal, apenas são analisados os custos acumulados do mês de dezembro.

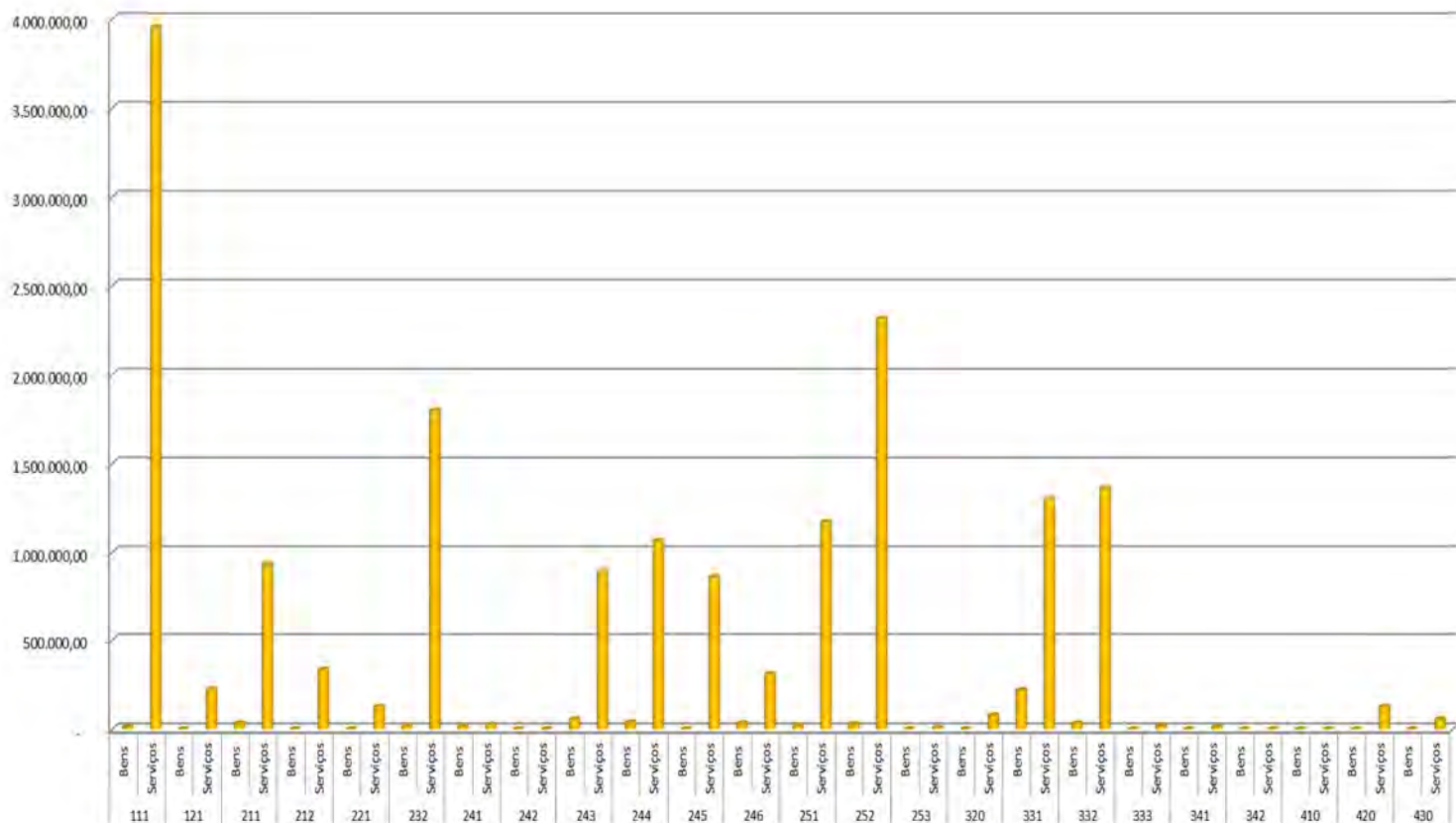
O custo total direto imputado a bens – obras por administração direta ou serviços encontra-se repartido entre:

- Custos de Materiais de stock que saíram de armazém para obra ou serviço;
- Custos previsionais de mão-de-obra afetos diretamente em horas de trabalho a bem ou serviço;
- Custos previsionais de horas de trabalho de máquinas e viaturas imputadas diretamente a bem ou serviço;
- Outros custos de fornecimentos e serviços imputados diretamente a bem ou serviço.

De acordo com o ponto 2.8.3.3 do POCAL, os custos indiretos dos bens e serviços foram imputados às funções através dos coeficientes de imputação definidos no referido ponto.

No gráfico n.º3 compara-se os custos dos bens de cada função com os custos dos serviços de cada função.

**Gráfico N.º 3 – Distribuição dos custos das funções por bem ou serviço**



Do apuramento dos custos de bem ou serviço apenas vamos detalhar informação relativa à três dos serviços de valor mais significativo, bem como o bem de valor mais relevante. A restante informação detalhada consta do mapa CC-7.

### Análise de Custos Diretos dos Bens

Da análise efetuada aos custos diretos imputados a “bem – obra por administração direta”, o valor mais significativo diz respeito a função 331, mais propriamente a obra do “Arruamentos de Ponte de Sor” que atinge 78.232,22€. De seguida vamos analisar os custos diretos inerentes a este bem.

Bem – Arruamentos de Ponte de Sor: conforme se pode constatar na tabela n.º 3, verificamos que, do valor total dos custos diretos do bem, 43% tratam-se de outros custos diretos enquanto que 27% referem-se aos materiais que foram necessários para a execução das obras.

Tabela N.º 3 – Custos do Bem-0394

Função: 331 Transportes rodoviários

Bem: 0394 Arruamentos de Ponte de Sor-Obra CC

Mês: Dezembro Ano: 2017

	Acumulado Até Mês Anterior	Realizado no Mês	Acumulado para Mês Seguinte
<b>Custos Diretos</b>			
Materiais	15.005,27	5.828,69	20.833,96
Mão-de-Obra	16.044,31	332,17	16.376,48
Máquinas e Viaturas	6.923,56	329,47	7.253,03
Outros Custos Diretos	25.827,19	7.941,56	33.768,75
<b>Sub-Total</b>	<b>63.800,33</b>	<b>14.431,89</b>	<b>78.232,22</b>

## Análise de Custos Diretos dos Serviços:

Da análise efetuada aos custos diretos imputados, os valores mais significativos referem-se a:

- Fornecimento de água- 627.931,58€
- Recolha de Lixo- 653.063,42€
- Aeródromo Municipal de Ponte de Sor- 436.049,75€

## Fornecimento de água

Um dos serviços com o valor dos custos diretos relevante é o Fornecimento de Água ao Concelho, neste serviço os custos com a aquisição da água ascendem a 557.705,37€ com uma percentagem de 89% dos custos totais. Os restantes custos numa percentagem de 11%, referem-se a custos com mão-de-obra, afeta ao serviço de água, como por exemplo os cobradores, conforme se verifica na tabela n.º 4.

Tabela N.º 4 – Custos do Serviço-0226

Função: 244 Abastecimento de água

Serviço: 0226 Fornecimento de Agua ao Concelho

Mês: Dezembro Ano: 2017

	Acumulado Até Mês Anterior	Realizado no Mês	Acumulado para Mês Seguinte
<b>Custos Diretos</b>			
Materiais	0,00	0,00	0,00
Mão-de-Obra	64.804,65	5.421,56	70.226,21
Máquinas e Viaturas	0,00	0,00	0,00
Outros Custos Diretos	473.606,98	84.098,39	557.705,37
<b>Sub-Total</b>	<b>538.411,63</b>	<b>89.519,95</b>	<b>627.931,58</b>

## Recolha de Lixo

Na recolha de lixo, os custos inerentes referem-se na sua maioria ao valor dos custos do serviço prestado pela Valnor, no valor de 385.185,55€ representando 59% dos custos totais. Os restantes 41% dos custos são repartidos pelos vencimentos pagos aos funcionários da recolha do lixo bem como os custos feitos com as viaturas inerentes ao serviço. De acordo com a tabela n.º 5 verificamos a distribuição destes valores por natureza dos custos diretos.

Tabela N.º 5 – Custos do Serviço-0231

Função: 245 Resíduos sólidos  
 Serviço: 0231 Recolha Lixo Indiferenciada

Mês: Dezembro Ano: 2017

	Acumulado Até Mês Anterior	Realizado no Mês	Acumulado para Mês Seguinte
<b>Custos Diretos</b>			
Materiais	2.596,06	243,20	2.839,26
Mão-de-Obra	135.470,53	10.745,35	146.215,88
Máquinas e Viaturas	110.876,48	7.946,25	118.822,73
Outros Custos Diretos	316.066,05	69.119,50	385.185,55
<b>Sub-Total</b>	<b>565.009,12</b>	<b>88.054,30</b>	<b>653.063,42</b>

### Aeródromo Municipal de Ponte de Sor

Os custos diretos do Aeródromo Municipal de Ponte de Sor representam na sua maioria o valor dos Outros Custos Diretos entre os quais a Brigada do Aeródromo Municipal e o Voos de Certificação de ILS, no valor de 290.779,71€, referente a 67% dos custos totais. Dos restantes 33% dos custos, 31% representam os vencimentos pagos aos funcionários e apenas 1% dos custos referem-se às viaturas e materiais. De acordo com a tabela n.º 6 verificamos a distribuição destes valores.

Tabela N.º 6 – Custos do Serviço- 0671

Função: 332 Transportes aéreos  
 Serviço: 0671 Aerodromo Municipal - Serviço CC

Mês: Dezembro Ano: 2017

	Acumulado Até Mês Anterior	Realizado no Mês	Acumulado para Mês Seguinte
<b>Custos Diretos</b>			
Materiais	813,07	39,51	852,58
Mão-de-Obra	126.331,21	9.011,83	135.343,04
Máquinas e Viaturas	8.896,81	177,61	9.074,42
Outros Custos Diretos	217.205,39	73.574,32	290.779,71
<b>Sub-Total</b>	<b>353.246,48</b>	<b>82.803,27</b>	<b>436.049,75</b>

### CC-8 Apuramento dos Custos Diretos da Função

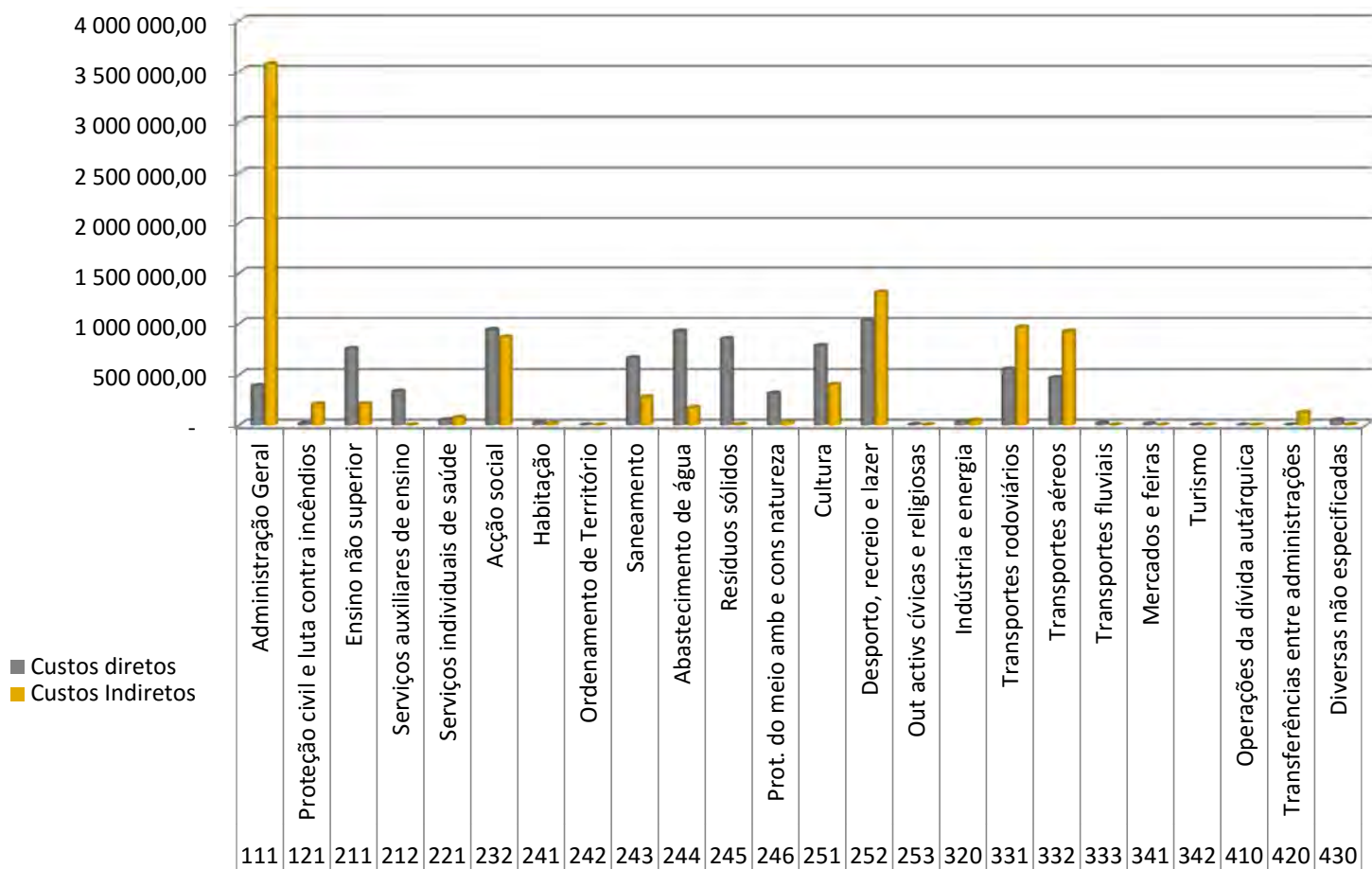
No mapa CC-8 são apresentados os custos de cada função, distribuídos por custos diretos de cada bem ou serviço e custos indiretos de bem e serviço. Este mapa reflete valores mensais pelo que só foi analisado o valor acumulado do mês de dezembro.

Os valores discriminados por função e repartidos pelos bem e serviço de cada função são apresentados no anexo 4 relativo ao mapa CC8.

A sua análise pode ser visualizada de forma sucinta na tabela n.º 1 e através do gráfico n.º 4 do apuramento dos custos diretos e indiretos a bens e serviços por função.



Gráfico N.º 4 – Distribuição dos custos diretos e indiretos por função



O valor mais significativo representado no gráfico é obtido através da função 111 – Administração Geral que tem um custo total de 3.964.727,39€ que é obtido na sua maioria pelo valor dos custos indiretos a bens ou serviços da função no valor de 3.574.963,44€, valores apresentados na tabela n.º 1.

O valor dos Custos Indiretos da função 111 representa os custos que foram imputados apenas à função e que se referem às amortizações de equipamento móvel, hardware, software, mobiliário de escritório, sistemas de comunicação, imagem e projeção e infraestruturas com fins administrativos. Os vencimentos, encargos da entidade e seguros dos funcionários inerentes à administração geral também foram imputados como custo indireto a bem ou serviço.

A análise global dos custos diretos e indiretos a bem ou serviço apresenta um valor total de custos de 17.455.288,42€, dos quais 8.227.278,07€ são custos diretos a bem ou serviço e 9.228.010,35€ são custos indiretos a bem e serviço. Não é possível imputar os custos indiretos nem a um bem nem a um serviço dada a natureza da despesa, conseqüentemente o valor dos custos indiretos está a ser imputado à função.

Neste tipo de custos estão incluídos os custos das amortizações num total de 3.901.731,46€, que podem ser verificados no anexo n.º 5 e os custos dos vencimentos dos funcionários considerados “outros”.

### CC-9 – Análise dos Custos das Funções

O mapa CC-9 esquematiza os custos por função e por mês pelo que apenas se apresentam as explicações dos valores acumulados de Dezembro.

Foi efetuado um esforço no sentido de enquadrar todos os custos quer a bem ou serviço quer à função na tentativa de se obter a informação mais fiável dos custos do Município.

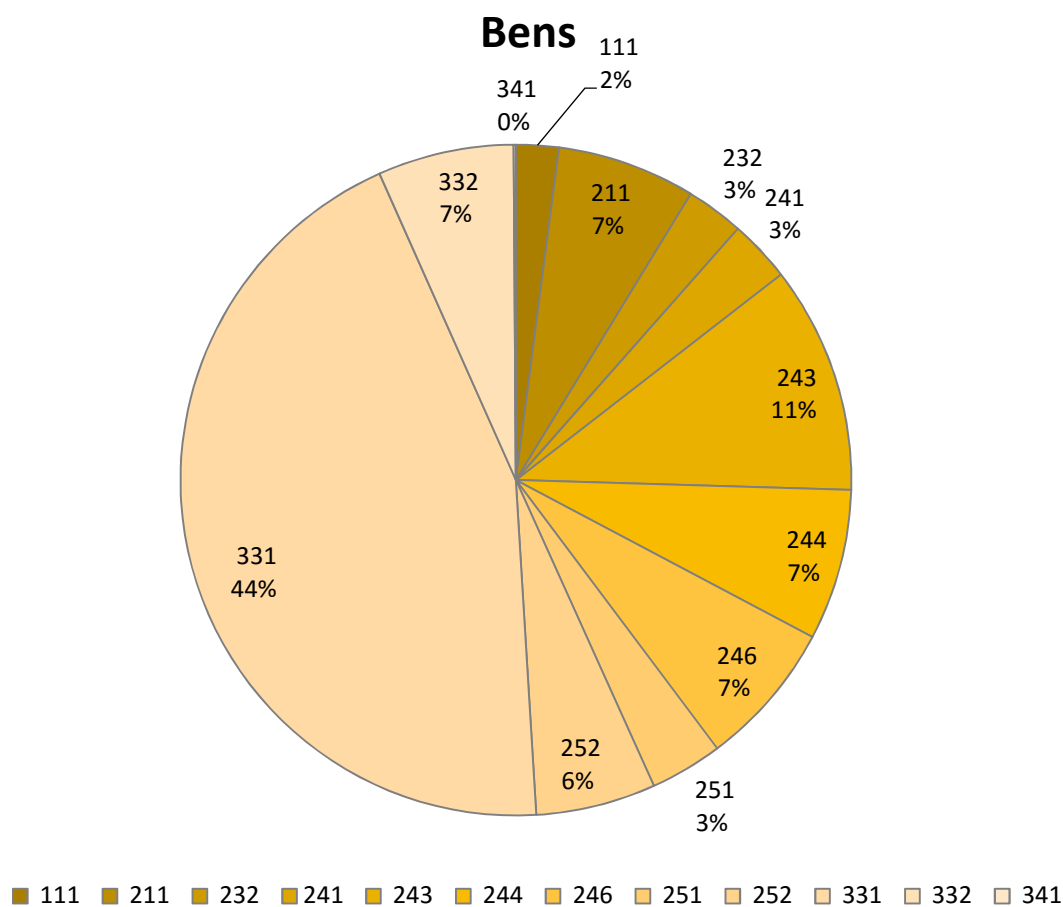
Os valores apresentados no Mapa CC9, como são valores acumulados por função, já foram previamente analisados e são parte integrante do anexo 6.

#### Síntese

Da análise global dos custos dos bens e dos serviços existentes em cada função podemos sintetizar a informação em distribuição dos custos dos bens por função, conforme gráfico n.º 6.

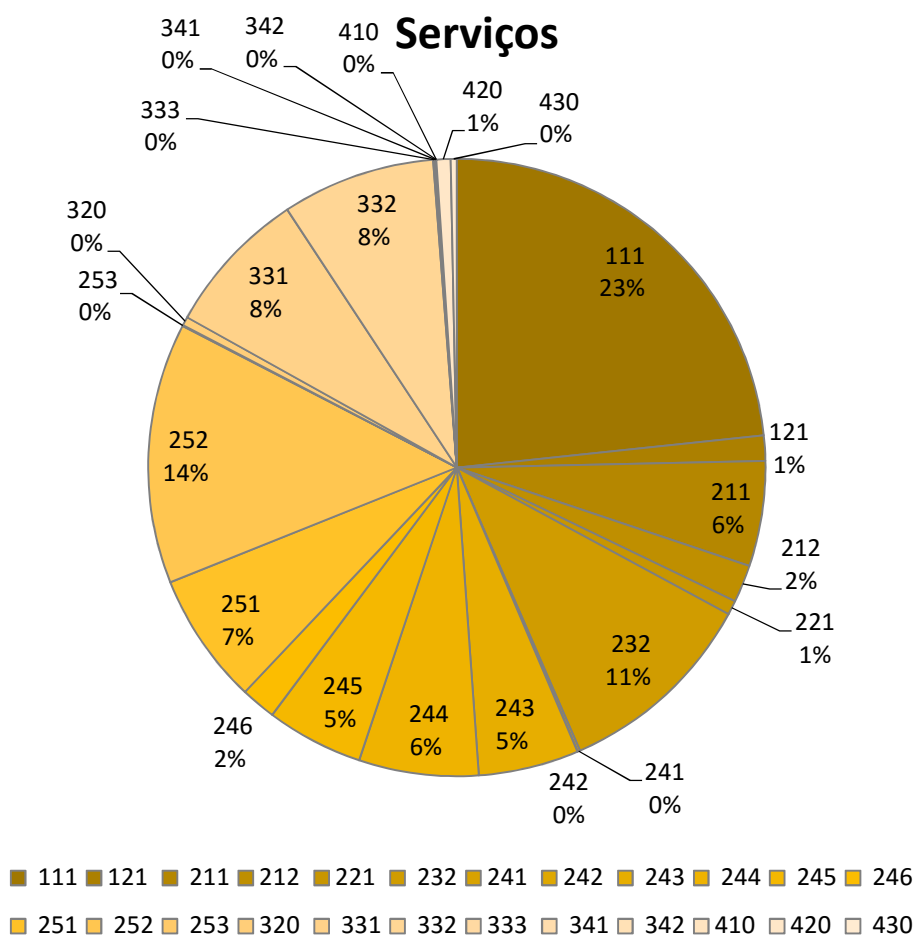
#### Gráfico N.º 6 – Custos Diretos dos Bens Distribuídos por Função

Como se pode constatar a obras realizadas por administração direta, distribuem-se por diversas funções, sendo a mais relevante a função 331 – Transportes Rodoviários que absorve 44% dos custos diretos a bens.



A análise gráfica dos custos dos serviços por função apresenta-se no gráfico n.º 7.

**Gráfico N.º 7 – Custos Diretos dos Serviços Distribuídos por Função**



Podemos visualizar que a distribuição dos custos dos serviços de cada função bastante homogénea, sendo a função 111 – Administração Geral a que absorve maior percentagem dos custos com 23%. A função 252 – Desporto, Recreio e Lazer e a função 232 – Ação Social destacam-se com a percentagem de 14% e 11% respetivamente dos custos totais.

## CC-2 Cálculo do Custo/Hora de Mão de Obra

Anexo 1

**Município de Ponte de Sor**

Ano: 2017

(designação da autarquia local)

Nome	Categoria	Vínculo	Remuneração ILíquida		Subs. Refeição	Encargos	Total Custos	Horas Trabalho	Custo/Hora
			Mensal	Anual	Anual	Anuais	Anuais	Anuais	
Alexandra Cristina de Matos Alves	Assistente Operacional	O	0,00	0,00	0,00	0,00	0,00	0	0,56
Alexandra Isabel Estrada Lopes	Assistente Operacional	O	0,00	0,00	0,00	0,00	0,00	0	0,56
Almerinda do Rosário Ministro Monteiro da Silva	Assistente Operacional	O	0,00	0,00	0,00	0,00	0,00	0	0,56
Ana Cristina Calado Matos Nogueira	Assistente Operacional	O	0,00	0,00	0,00	0,00	0,00	0	0,56
Ana Cristina Campos Pereira Ferreira Caetano	Assistente Operacional	O	0,00	0,00	0,00	0,00	0,00	0	0,56
Ana Cristina Costa Caldeira	Assistente Operacional	Q	583,58	8.170,12	994,40	1.940,40	11.104,92	1664	6,67
Ana Cristina Rodrigues Cavaco	Assistente Operacional	O	0,00	0,00	0,00	0,00	0,00	0	0,56
Ana Filipa Prates Sequeira	Assistente Técnico	Q	683,13	9.563,82	994,40	2.271,36	12.829,58	1664	7,71
Ana Isabel Coelho Pires da Silva	Técnico Superior	Q	1.201,48	16.820,72	994,40	3.994,90	21.810,02	1664	13,11
Ana Isabel Serralha Pita	Assistente Operacional	O	0,00	0,00	0,00	0,00	0,00	0	0,56
Ana Lucia Pereira Branco Esteves	Assistente Operacional	Q	583,58	8.170,12	994,40	1.940,40	11.104,92	1664	6,67
Ana Margarida Ramalho Filipe	Assistente Operacional	O	0,00	0,00	0,00	0,00	0,00	0	0,56
Ana Maria Bragança Barata Vaz	Assistente Operacional	Q	557,00	7.798,00	994,40	1.852,06	10.644,46	1664	6,40
Ana Maria Coutinho Velez Solposto	Téc. Sup. Psicologia Estag.	Q	2.094,01	29.316,14	994,40	6.962,62	37.273,16	1664	22,40
Ana Maria de Oliveira Gomes de Campos	Assistente Operacional	Q	583,58	8.170,12	994,40	1.940,40	11.104,92	1664	6,67
Ana Paula Nascimento P Folgado	Assistente Operacional	O	0,00	0,00	0,00	0,00	0,00	0	0,56
Ana Paula Pinto de Matos	Assistente Operacional	Q	583,58	8.170,12	994,40	1.940,40	11.104,92	1664	6,67
Ana Rita Calado Trindade Silva Nunes	Assistente Operacional	O	0,00	0,00	939,40	0,00	939,40	1664	0,56
Anabela Calado Guerra	Assistente Operacional	O	0,00	0,00	0,00	0,00	0,00	0	0,56
Anabela Duarte Vital	Assistente Operacional	O	0,00	0,00	0,00	0,00	0,00	0	0,56
Andreia Sofia Marques Candeias Rosa	Assistente Operacional	Q	557,00	7.798,00	994,40	1.852,06	10.644,46	1664	6,40
Anibal Manuel da Conceição Lopes	Assistente Operacional	Q	557,00	7.798,00	994,40	1.852,06	10.644,46	1664	6,40
Anselmo José Arguelhes Leitão Grácio	Assistente Operacional	Q	557,00	7.798,00	994,40	1.852,06	10.644,46	1664	6,40

Assinatura do Funcionário

Assinatura do Responsável

## CC-2 Cálculo do Custo/Hora de Mão de Obra

Anexo 1

### Município de Ponte de Sor

Ano: 2017

(designação da autarquia local)

Nome	Categoria	Vínculo	Remuneração ILíquida		Subs. Refeição	Encargos	Total Custos	Horas Trabalho	Custo/Hora
			Mensal	Anual	Anual	Anuais	Anuais	Anuais	
António Caldeira Mauricio	Assistente Operacional	Q	683,13	9.563,82	994,40	2.271,36	12.829,58	1664	7,71
António João Nunes Sobreira	Assistente Operacional	Q	557,00	7.798,00	994,40	1.852,06	10.644,46	1664	6,40
António Joaquim Pita Marques	Assistente Operacional	Q	557,00	7.798,00	994,40	1.852,06	10.644,46	1664	6,40
António José Biscaia Cunha	Assistente Operacional	O	0,00	0,00	0,00	0,00	0,00	0	0,56
António José Gueifão Pereira Antunes	Assistente Operacional	Q	557,00	7.798,00	994,40	1.852,06	10.644,46	1664	6,40
António José Guerra Marques Bexiga	Assistente Operacional	Q	557,00	7.798,00	994,40	1.852,06	10.644,46	1664	6,40
Antonio Jose Lopes Amaro da Rosa	Assistente Operacional	Q	557,00	7.798,00	994,40	1.852,06	10.644,46	1664	6,40
Antonio Jose Nunes Garcia	Assistente Operacional	Q	557,00	7.798,00	994,40	1.852,06	10.644,46	1664	6,40
António Luís Pereira Tomé	Cantoneiro Arruamento	Q	557,00	7.798,00	994,40	1.852,06	10.644,46	1664	6,40
Antonio Manuel Dias Rodrigues	Assistente Operacional	O	0,00	0,00	0,00	0,00	0,00	0	0,56
Antonio Manuel Martins da Graça	Assistente Operacional	Q	583,58	8.170,12	994,40	1.940,40	11.104,92	1664	6,67
Antonio Marçal Cortiço Peguinho	Fiscal Leituras e Cobranças	Q	871,93	12.207,02	994,40	2.899,12	16.100,54	1664	9,68
António Martins Esteves	Assistente Operacional	Q	837,60	11.726,40	994,40	2.785,02	15.505,82	1664	9,32
António Miguel Esteves Mendes	Assistente Operacional	Q	635,07	8.890,98	994,40	2.111,62	11.997,00	1664	7,21
António Prates Nogueira Godinho	Assistente Operacional	Q	789,54	11.053,56	994,40	2.625,28	14.673,24	1664	8,82
Ápia Augusta Estrada	Assistente Operacional	Q	583,58	8.170,12	994,40	1.940,40	11.104,92	1664	6,67
Arminda Nogueira Henriques Coelho	Assistente Técnico	Q	782,68	10.957,52	994,40	2.602,46	14.554,38	1664	8,75
Bernardete Alves Martins Fonseca	Assistente Operacional	O	0,00	0,00	0,00	0,00	0,00	0	0,56
Braulio Monteiro Martins	Assistente Operacional	Q	557,00	7.798,00	994,40	1.852,06	10.644,46	1664	6,40
Bruno Miguel Marcos Faria	Assistente Operacional	O	557,00	7.798,00	994,40	1.852,06	10.644,46	1664	6,40
Bruno Miguel Marcos Faria	Assistente Operacional	O	0,00	0,00	0,00	0,00	0,00	0	0,56
Bruno Rogério Cardiga Bicho	Assistente Técnico	Q	683,13	9.563,82	994,40	2.271,36	12.829,58	1664	7,71
Carla Maria Fernandes Rosario Machado	Assistente Operacional	Q	583,58	8.170,12	994,40	1.940,40	11.104,92	1664	6,67

Assinatura do Funcionário

Assinatura do Responsável

## CC-2 Cálculo do Custo/Hora de Mão de Obra

Anexo 1

### Município de Ponte de Sor

Ano: 2017

(designação da autarquia local)

Nome	Categoria	Vínculo	Remuneração ILíquida		Subs. Refeição	Encargos	Total Custos	Horas Trabalho	Custo/Hora
			Mensal	Anual	Anual	Anuais	Anuais	Anuais	
Carla Maria Nunes de Castro	Assistente Operacional	Q	557,00	7.798,00	994,40	1.852,06	10.644,46	1664	6,40
Carlos António Farinha Mateus	Assistente Técnico	Q	995,51	13.937,14	994,40	3.310,02	18.241,56	1664	10,96
Carlos Fernando da Caniceira Godinho	Assistente Operacional	O	0,00	0,00	0,00	0,00	0,00	0	0,56
Carlos Manuel Alves Borrego	Assistente Técnico	O	0,00	0,00	0,00	0,00	0,00	0	0,56
Carlos Manuel Bica Santana	Assistente Operacional	Q	557,00	7.798,00	994,40	1.852,06	10.644,46	1664	6,40
Carlos Manuel da Silva Madeiras	Assistente Operacional	Q	837,60	11.726,40	994,40	2.785,02	15.505,82	1664	9,32
Carlos Manuel dos Santos Alves Ferreira Faisca	Técnico Superior	Q	1.201,48	16.820,72	994,40	3.994,90	21.810,02	1664	13,11
Carlos Manuel Graça Campino	Assistente Operacional	O	0,00	0,00	0,00	0,00	0,00	0	0,56
Carlos Manuel Prates Nunes	Assistente Operacional	Q	557,00	7.798,00	994,40	1.852,06	10.644,46	1664	6,40
Carlos Manuel Rodrigues de Oliveira	Assistente Operacional	Q	583,58	8.170,12	994,40	1.940,40	11.104,92	1664	6,67
Cátia Sofia Monteiro da Silva	Assistente Operacional	O	0,00	0,00	0,00	0,00	0,00	0	0,56
Cecília Florinda Candeias	Assistente Operacional	Q	583,58	8.170,12	994,40	1.940,40	11.104,92	1664	6,67
Cesaltina da Conceição Mendes Gonçalves	Assistente Operacional	Q	557,00	7.798,00	994,40	1.852,06	10.644,46	1664	6,40
Cidália Maria da Conceição Lopes	Assistente Operacional	Q	557,00	7.798,00	994,40	1.852,06	10.644,46	1664	6,40
Cidália Pereira da Silva	Assistente Operacional	O	0,00	0,00	0,00	0,00	0,00	0	0,56
Clara Susana Silva Silvestre	Assistente Operacional	O	0,00	0,00	939,40	0,00	939,40	1664	0,56
Claudia Sofia Prates Courinha	Assistente Operacional	Q	557,00	7.798,00	994,40	1.852,06	10.644,46	1664	6,40
Cristina Isabel Duarte Peres	Assistente Operacional	O	0,00	0,00	0,00	0,00	0,00	0	0,56
Cristina Maria Fernandes Grossinho	Assistente Operacional	Q	557,00	7.798,00	994,40	1.852,06	10.644,46	1664	6,40
Custodia Cortiço Correia Lopes Peças	Assistente Operacional	Q	583,58	8.170,12	994,40	1.940,40	11.104,92	1664	6,67
Custódio Martins Aperta	Assistente Operacional	O	0,00	0,00	0,00	0,00	0,00	0	0,56
Deolinda Maria de Oliveira Soeiro Rodrigues	Assistente Operacional	Q	583,58	8.170,12	994,40	1.940,40	11.104,92	1664	6,67
Domicilia Morais Algarvio Rodrigues	Técnico Superior	Q	1.373,12	19.223,68	994,40	4.565,68	24.783,76	1664	14,89

Assinatura do Funcionário

Assinatura do Responsável

## CC-2 Cálculo do Custo/Hora de Mão de Obra

Anexo 1

### Município de Ponte de Sor

Ano: 2017

(designação da autarquia local)

Nome	Categoria	Vínculo	Remuneração ILíquida		Subs. Refeição	Encargos	Total Custos	Horas Trabalho	Custo/Hora
			Mensal	Anual	Anual	Anuais	Anuais	Anuais	
Domingos Mendes Semedo Bacchelli	Assistente Operacional	Q	583,58	8.170,12	994,40	1.940,40	11.104,92	1664	6,67
Eduardo Pereira Nobre	Assistente Operacional	Q	557,00	7.798,00	994,40	1.852,06	10.644,46	1664	6,40
Elvira Maria Gomes Marcos Caldeira	Assistente Operacional	Q	583,58	8.170,12	994,40	1.940,40	11.104,92	1664	6,67
Esmeralda Martins Matias Oliveira	Assistente Operacional	Q	683,13	9.563,82	994,40	2.271,36	12.829,58	1664	7,71
Eugénio de Jesus Lourenço	Assistente Operacional	Q	557,00	7.798,00	994,40	1.852,06	10.644,46	1664	6,40
Eva Margarida Martins Marques	Assistente Operacional	O	0,00	0,00	0,00	0,00	0,00	0	0,56
Fernanda Isabel Lucrécio de Matos	Assistente Operacional	O	557,00	7.798,00	994,40	1.852,06	10.644,46	1664	6,40
Fernando José David Teles	Assistente Operacional	Q	557,00	7.798,00	994,40	1.450,40	10.242,80	1664	6,16
Fernando Manuel Simões Prates	Assistente Operacional	Q	583,58	8.170,12	994,40	1.940,40	11.104,92	1664	6,67
Francisca Rita Correia Costa Matos	Assistente Operacional	Q	683,13	9.563,82	994,40	2.271,36	12.829,58	1664	7,71
Francisco José Marques Feitinha	Assistente Operacional	Q	635,07	8.890,98	994,40	2.111,62	11.997,00	1664	7,21
Francisco Maria Marques C. Raimundo	Assistente Operacional	Q	557,00	7.798,00	994,40	1.852,06	10.644,46	1664	6,40
Francisco Miguel Narciso Salgueiro Gaspar	Assistente Operacional	Q	837,60	11.726,40	994,40	2.785,02	15.505,82	1664	9,32
Georgina Maria F Godinho Lopes	Assistente Técnico	Q	683,13	9.563,82	994,40	2.271,36	12.829,58	1664	7,71
Glória Cristina Gomes Marcos Rodrigues	Assistente Operacional	Q	583,58	8.170,12	994,40	1.940,40	11.104,92	1664	6,67
Gracinda do Rosário Campino da Silva Maria	Assistente Operacional	Q	635,07	8.890,98	994,40	2.111,62	11.997,00	1664	7,21
Helena Isabel dos Santos Gonçalves	Assistente Operacional	O	0,00	0,00	0,00	0,00	0,00	0	0,56
Henrique de Matos Cabeçana	Assistente Operacional	Q	683,13	9.563,82	994,40	2.271,36	12.829,58	1664	7,71
Henrique Varela Barradas	Assistente Operacional	Q	892,53	12.495,42	994,40	2.967,72	16.457,54	1664	9,89
Horácio Belo da Silva Almeida	Assistente Operacional	O	0,00	0,00	0,00	0,00	0,00	0	0,56
Hugo Miguel Esteves Fernandes	Assistente Operacional	Q	600,74	8.410,36	994,40	1.997,52	11.402,28	1664	6,85
Ida Maria Rosa Estevinha Sousa	Assistente Operacional	O	0,00	0,00	0,00	0,00	0,00	0	0,56
Ilda Polido Serralha Pita	Assistente Operacional	Q	583,58	8.170,12	994,40	1.940,40	11.104,92	1664	6,67

Assinatura do Funcionário

Assinatura do Responsável

## CC-2 Cálculo do Custo/Hora de Mão de Obra

Anexo 1

**Município de Ponte de Sor**

Ano: 2017

(designação da autarquia local)

Nome	Categoria	Vínculo	Remuneração ILíquida		Subs. Refeição	Encargos	Total Custos	Horas Trabalho	Custo/Hora
			Mensal	Anual	Anual	Anuais	Anuais	Anuais	
Ilda Prates Marques	Assistente Operacional	O	0,00	0,00	0,00	0,00	0,00	0	0,56
Isa Carla Barradas Possante	Assistente Operacional	O	0,00	0,00	0,00	0,00	0,00	0	0,56
Isabel Maria da Silva Torcato Alves	Assistente Operacional	O	0,00	0,00	0,00	0,00	0,00	0	0,56
Isabel Maria de Jesus Jordão Varandas	Assistente Operacional	Q	583,58	8.170,12	994,40	1.940,40	11.104,92	1664	6,67
Isabel Maria Neves Marques	Assistente Operacional	O	0,00	0,00	0,00	0,00	0,00	0	0,56
Jacinta Alves Nunes	Assistente Operacional	Q	583,58	8.170,12	994,40	1.940,40	11.104,92	1664	6,67
Jacinto Manuel Graça Lopes	Assistente Operacional	Q	557,00	7.798,00	994,40	1.852,06	10.644,46	1664	6,40
Joana Maria Basílio Grossinho Lopes	Assistente Técnico	Q	789,54	11.053,56	994,40	2.625,28	14.673,24	1664	8,82
João Carlos de Sousa Varela	Assistente Operacional	Q	557,00	7.798,00	994,40	1.852,06	10.644,46	1664	6,40
João Carlos Esteves Duarte	Assistente Operacional	Q	557,00	7.798,00	994,40	1.852,06	10.644,46	1664	6,40
João Eduardo Correia Tomé	Técnico Superior	Q	1.647,74	23.068,36	994,40	5.478,76	29.541,52	1664	17,75
João Manuel Caneiras Fernandes Esteves	Sonoplasta Chefe	Q	700,29	9.804,06	994,40	2.328,48	13.126,94	1664	7,89
João Manuel Lopes	Fiscal Municipal Esp.Pr	Q	1.119,09	15.667,26	994,40	3.720,92	20.382,58	1664	12,25
João Manuel Marques	Assistente Operacional	O	0,00	0,00	0,00	0,00	0,00	0	0,56
João Paulo de Brito Mendes Pita	Assistente Técnico	Q	683,13	9.563,82	994,40	2.271,36	12.829,58	1664	7,71
João Paulo Ferreira Lopes Fernandes	Assistente Técnico	Q	789,54	11.053,56	994,40	2.625,28	14.673,24	1664	8,82
João Paulo Lopes Sanganha	Assistente Operacional	Q	583,58	8.170,12	994,40	1.940,40	11.104,92	1664	6,67
João Paulo Rodrigues Simões	Assistente Operacional	O	0,00	0,00	0,00	0,00	0,00	0	0,56
Joao Vinagre Costa	Assistente Operacional	Q	557,00	7.798,00	994,40	1.852,06	10.644,46	1664	6,40
Joaquim Duarte Pinto	Assistente Operacional	Q	557,00	7.798,00	994,40	1.852,06	10.644,46	1664	6,40
Joaquim Feixeira Martins	Assistente Operacional	Q	635,07	8.890,98	994,40	2.111,62	11.997,00	1664	7,21
Joaquim José Vital Gonçalves	Assistente Operacional	Q	817,01	11.438,14	994,40	2.716,56	15.149,10	1664	9,10
Joaquim Maurício Gonçalves Guiomar	Assistente Operacional	Q	635,07	8.890,98	994,40	2.111,62	11.997,00	1664	7,21

Assinatura do Funcionário

Assinatura do Responsável



## CC-2 Cálculo do Custo/Hora de Mão de Obra

Anexo 1

### Município de Ponte de Sor

Ano: 2017

(designação da autarquia local)

Nome	Categoria	Vínculo	Remuneração ILíquida		Subs. Refeição	Encargos	Total Custos	Horas Trabalho	Custo/Hora
			Mensal	Anual	Anual	Anuais	Anuais	Anuais	
Joaquim Simão Possante Leão	Assistente Operacional	Q	557,00	7.798,00	994,40	1.852,06	10.644,46	1664	6,40
Joaquina Maria Florindo Simões	Assistente Operacional	Q	583,58	8.170,12	994,40	1.940,40	11.104,92	1664	6,67
Jorge Manuel Carvalho Monteiro	Assistente Operacional	O	0,00	0,00	0,00	0,00	0,00	0	0,56
Jorge Miguel Pinheiro Bonito	Assistente Técnico	Q	683,13	9.563,82	994,40	2.271,36	12.829,58	1664	7,71
José Angelo Ferreira	Assistente Operacional	Q	557,00	7.798,00	994,40	1.852,06	10.644,46	1664	6,40
José António Cruz Carvalho	Assistente Operacional	Q	892,53	12.495,42	994,40	2.967,72	16.457,54	1664	9,89
José Bernardo Pero de Matos Mendes Félix	Assistente Operacional	Q	665,96	9.323,44	994,40	2.214,38	12.532,22	1664	7,53
José Carlos da Silva Marques	Assistente Operacional	Q	557,00	7.798,00	994,40	1.852,06	10.644,46	1664	6,40
Jose Carlos Oliveira Martins	Assistente Operacional	O	0,00	0,00	0,00	0,00	0,00	0	0,56
Jose da Silva Taborda	Pedreiro Principal	Q	700,29	9.804,06	994,40	2.328,48	13.126,94	1664	7,89
José Diogo Pinhão	Assistente Operacional	Q	557,00	7.798,00	994,40	1.852,06	10.644,46	1664	6,40
José Eduardo Maia Dias Nunes Lopes	Técnico Superior	Q	1.373,12	19.223,68	994,40	4.565,68	24.783,76	1664	14,89
José Gabriel Prates Gonçalves	Assistente Operacional	Q	892,53	12.495,42	994,40	2.967,72	16.457,54	1664	9,89
José Jorge São Facundo Duarte	Assistente Operacional	O	0,00	0,00	0,00	0,00	0,00	0	0,56
José Jorge São Facundo Duarte	Assistente Operacional	Q	557,00	7.798,00	994,40	1.852,06	10.644,46	1664	6,40
Jose Luis de Matos Pires	Assistente Operacional	Q	837,60	11.726,40	994,40	2.785,02	15.505,82	1664	9,32
José Luis Martins Lopes	Assistente Operacional	Q	557,00	7.798,00	994,40	1.852,06	10.644,46	1664	6,40
Jose Luis Narciso Salgueiro	Assistente Operacional	Q	557,00	7.798,00	994,40	1.852,06	10.644,46	1664	6,40
Jose Manuel Barroso Coelho	Assistente Operacional	O	0,00	0,00	0,00	0,00	0,00	0	0,56
Jose Manuel Barroso Coelho	Assistente Operacional	O	557,00	7.798,00	994,40	1.852,06	10.644,46	1664	6,40
Jose Manuel Duarte Guerreiro	Assistente Operacional	Q	557,00	7.798,00	994,40	1.852,06	10.644,46	1664	6,40
José Manuel Gonçalves Caldeira	Assistente Operacional	Q	557,00	7.798,00	994,40	1.852,06	10.644,46	1664	6,40
José Manuel Lopes Rodrigues	Assistente Operacional	Q	557,00	7.798,00	994,40	1.852,06	10.644,46	1664	6,40

Assinatura do Funcionário

Assinatura do Responsável

## CC-2 Cálculo do Custo/Hora de Mão de Obra

Anexo 1

**Município de Ponte de Sor**

Ano: 2017

(designação da autarquia local)

Nome	Categoria	Vínculo	Remuneração ILíquida		Subs. Refeição	Encargos	Total Custos	Horas Trabalho	Custo/Hora
			Mensal	Anual	Anual	Anuais	Anuais	Anuais	
José Manuel Simões Coelho	Assistente Operacional	Q	738,05	10.332,70	994,40	2.454,06	13.781,16	1664	8,28
José Martins da Rosa	Assistente Operacional	Q	557,00	7.798,00	994,40	1.450,40	10.242,80	1664	6,16
José Ventura Alves Marques	Assistente Operacional	Q	837,60	11.726,40	994,40	2.785,02	15.505,82	1664	9,32
Júlia Elisa Morgado Sousa Peguinho	Assistente Operacional	Q	583,58	8.170,12	994,40	1.940,40	11.104,92	1664	6,67
Julieta Alves Serra	Assistente Operacional	Q	557,00	7.798,00	994,40	1.852,06	10.644,46	1664	6,40
Justo da Cruz Carvalho Moura	Encarregado Geral Operacional	Q	1.149,99	16.099,86	994,40	3.823,68	20.917,94	1664	12,57
Laura Sofia Prates Vaz	Assistente Operacional	O	0,00	0,00	0,00	0,00	0,00	0	0,56
Laurinda da Silva Costa Fernandes	Assistente Operacional	Q	557,00	7.798,00	994,40	1.852,06	10.644,46	1664	6,40
Leandro Manuel Lopes Rodrigues	Assistente Operacional	Q	557,00	7.798,00	994,40	1.852,06	10.644,46	1664	6,40
Leonilde Henriques Cabeça Catarino	Assistente Operacional	Q	557,00	7.798,00	994,40	1.852,06	10.644,46	1664	6,40
Licínio Miguel Lopes da Silva	Assistente Técnico	Q	683,13	9.563,82	994,40	2.271,36	12.829,58	1664	7,71
Lídia Maria Oliveira Prates	Assistente Operacional	Q	583,58	8.170,12	994,40	1.940,40	11.104,92	1664	6,67
Liliana Isabel Almeida António	Assistente Operacional	O	0,00	0,00	0,00	0,00	0,00	0	0,56
Liliana Sofia Prates Ventura	Assistente Operacional	O	0,00	0,00	0,00	0,00	0,00	0	0,56
Liliana Sofia Prates Ventura	Assistente Operacional	O	557,00	7.798,00	994,40	1.852,06	10.644,46	1664	6,40
Liliana Sofia Ramires Cabeça	Assistente Operacional	O	0,00	0,00	0,00	0,00	0,00	0	0,56
Lino Marçal Godinho	Encarregado Operacional	Q	837,60	11.726,40	994,40	2.785,02	15.505,82	1664	9,32
Lourdes Maria Tapadas Pires	Assistente Operacional	O	0,00	0,00	0,00	0,00	0,00	0	0,56
Lúcia de Jesus Banha Rosado Lopes	Assistente Operacional	Q	557,00	7.798,00	994,40	1.852,06	10.644,46	1664	6,40
Lúcia Isabel de Matos Salgueiro Elias	Assistente Operacional	O	0,00	0,00	0,00	0,00	0,00	0	0,56
Luciano José Dionísio Ferro	Assistente Operacional	Q	789,54	11.053,56	994,40	2.625,28	14.673,24	1664	8,82
Lucinda de Fátima Martins Aires Silva	Assistente Operacional	O	0,00	0,00	0,00	0,00	0,00	0	0,56
Lucinda Maria dos Santos Antunes Chambel	Assistente Operacional	Q	583,58	8.170,12	994,40	1.940,40	11.104,92	1664	6,67

Assinatura do Funcionário

Assinatura do Responsável

## CC-2 Cálculo do Custo/Hora de Mão de Obra

Anexo 1

### Município de Ponte de Sor

Ano: 2017

(designação da autarquia local)

Nome	Categoria	Vínculo	Remuneração ILíquida		Subs. Refeição	Encargos	Total Custos	Horas Trabalho	Custo/Hora
			Mensal	Anual	Anual	Anuais	Anuais	Anuais	
Luigi Donno	Assistente Operacional	Q	557,00	7.798,00	994,40	1.852,06	10.644,46	1664	6,40
Luis Filipe Anjo Fouto	Assistente Operacional	Q	557,00	7.798,00	994,40	1.852,06	10.644,46	1664	6,40
Luís Filipe Madeiras Gonçalves	Assistente Operacional	Q	700,29	9.804,06	994,40	2.328,48	13.126,94	1664	7,89
Luis Filipe Marques Silva	Assistente Operacional	Q	557,00	7.798,00	994,40	1.852,06	10.644,46	1664	6,40
Luis Manuel da Silva Salgueiro	Assistente Operacional	Q	557,00	7.798,00	994,40	1.852,06	10.644,46	1664	6,40
Luis Manuel de Matos Carvalho	Assistente Operacional	Q	635,07	8.890,98	994,40	2.111,62	11.997,00	1664	7,21
Luis Manuel Soares Castelo	Assistente Operacional	Q	557,00	7.798,00	994,40	1.450,40	10.242,80	1664	6,16
Luis Miguel Alves Lopes	Assistente Técnico	Q	683,13	9.563,82	994,40	2.271,36	12.829,58	1664	7,71
Luis Miguel Salgado Bernardino	Assistente Operacional	Q	557,00	7.798,00	994,40	1.852,06	10.644,46	1664	6,40
Luisa Maria Lopes Silva Martins	Assistente Operacional	O	0,00	0,00	0,00	0,00	0,00	0	0,56
Luísa Maria Martins Guerreiro	Assistente Operacional	O	0,00	0,00	0,00	0,00	0,00	0	0,56
Luísa Maria Martins Guerreiro	Assistente Operacional	O	557,00	7.798,00	994,40	1.852,06	10.644,46	1664	6,40
Luzia Fouto Pereira Mendes	Assistente Operacional	Q	583,58	8.170,12	994,40	1.940,40	11.104,92	1664	6,67
Manuel António Alves Fortio	Assistente Operacional	Q	789,54	11.053,56	994,40	2.625,28	14.673,24	1664	8,82
Manuel Barroso Botelho	Assistente Operacional	O	0,00	0,00	0,00	0,00	0,00	0	0,56
Manuel Custódio da Silva	Assistente Operacional	O	0,00	0,00	0,00	0,00	0,00	0	0,56
Manuel José Metelo da Silva Basilio	Assistente Operacional	O	0,00	0,00	0,00	0,00	0,00	0	0,56
Manuel Lopes Varela	Assistente Operacional	Q	557,00	7.798,00	994,40	1.852,06	10.644,46	1664	6,40
Manuela Cordeiro Bugalho	Assistente Operacional	Q	557,00	7.798,00	994,40	1.852,06	10.644,46	1664	6,40
Manuela do Rosário David Durão Lopes	Assistente Operacional	O	0,00	0,00	0,00	0,00	0,00	0	0,56
Marco António Santos Marques	Cantoneiro Limpeza	Q	557,00	7.798,00	994,40	1.852,06	10.644,46	1664	6,40
Margarida Maria Nunes Marques Paulo da Silva	Assistente Operacional	O	0,00	0,00	0,00	0,00	0,00	0	0,56
Maria Adelaide Carvalho Dias Rodrigues	Assistente Operacional	Q	683,13	9.563,82	994,40	2.271,36	12.829,58	1664	7,71

Assinatura do Funcionário

Assinatura do Responsável

## CC-2 Cálculo do Custo/Hora de Mão de Obra

Anexo 1

### Município de Ponte de Sor

Ano: 2017

(designação da autarquia local)

Nome	Categoria	Vínculo	Remuneração ILíquida		Subs. Refeição	Encargos	Total Custos	Horas Trabalho	Custo/Hora
			Mensal	Anual	Anual	Anuais	Anuais	Anuais	
Maria Ana Valério Marques Basílio	Assistente Operacional	O	0,00	0,00	0,00	0,00	0,00	0	0,56
Maria Antonieta Correia Caetano Gueifão Carrilho	Assistente Operacional	Q	583,58	8.170,12	994,40	1.940,40	11.104,92	1664	6,67
Maria Cristina Nunes Fouto	Assistente Operacional	O	0,00	0,00	0,00	0,00	0,00	0	0,56
Maria de Fátima Coelho Roças da Silva	Assistente Operacional	Q	557,00	7.798,00	994,40	1.852,06	10.644,46	1664	6,40
Maria de Jesus Couteiro Monteiro Lourenço Churro	Chefe Serviços Administração Escolar	Q	1.596,25	22.347,50	994,40	5.307,54	28.649,44	1664	17,22
Maria do Carmo Farinha da Silva	Assistente Operacional	O	0,00	0,00	0,00	0,00	0,00	0	0,56
Maria do Rosária Martins Basílio	Assistente Operacional	O	0,00	0,00	0,00	0,00	0,00	0	0,56
Maria do Rosário da Silva Lopes Estrada	Assistente Operacional	Q	557,00	7.798,00	994,40	1.852,06	10.644,46	1664	6,40
Maria do Rosário dos Santos Ferreira Pina Dias	Assistente Técnico	Q	782,68	10.957,52	994,40	2.602,46	14.554,38	1664	8,75
Maria Florência Ramos Chambel Marques	Assistente Operacional	Q	583,58	8.170,12	994,40	1.940,40	11.104,92	1664	6,67
Maria Gabriela Claro Paulino Marques	Assistente Operacional	Q	583,58	8.170,12	994,40	1.940,40	11.104,92	1664	6,67
Maria Helena Fernandes Batista	Assistente Operacional	O	0,00	0,00	0,00	0,00	0,00	0	0,56
Maria Isabel Cordeiro Prates Prestes	Assistente Operacional	Q	683,13	9.563,82	994,40	2.271,36	12.829,58	1664	7,71
Maria Isabel Estrela	Assistente Técnico	Q	892,53	12.495,42	994,40	2.967,72	16.457,54	1664	9,89
Maria Isabel Gomes Marcos	Assistente Operacional	Q	583,58	8.170,12	994,40	1.940,40	11.104,92	1664	6,67
Maria João Martins Esteves	Assistente Operacional	Q	557,00	7.798,00	994,40	1.852,06	10.644,46	1664	6,40
Maria João Tapadas Tomás	Assistente Operacional	Q	635,07	8.890,98	994,40	2.111,62	11.997,00	1664	7,21
Maria Jose Almeida Correia	Assistente Operacional	Q	583,58	8.170,12	994,40	1.940,40	11.104,92	1664	6,67
Maria José Fernandes Alves Ferro	Assistente Operacional	Q	583,58	8.170,12	994,40	1.940,40	11.104,92	1664	6,67
Maria José Gonçalves Aparício Pereira	Assistente Operacional	Q	583,58	8.170,12	994,40	1.940,40	11.104,92	1664	6,67
Maria Leonor Almeida Vinagre Chambel	Assistente Operacional	Q	583,58	8.170,12	994,40	1.940,40	11.104,92	1664	6,67
Maria Madalena Rodrigues da Caniceira	Assistente Operacional	O	0,00	0,00	939,40	0,00	939,40	1664	0,56

Assinatura do Funcionário

Assinatura do Responsável

## CC-2 Cálculo do Custo/Hora de Mão de Obra

Anexo 1

**Município de Ponte de Sor**

Ano: 2017

(designação da autarquia local)

Nome	Categoria	Vínculo	Remuneração ILíquida		Subs. Refeição	Encargos	Total Custos	Horas Trabalho	Custo/Hora
			Mensal	Anual	Anual	Anuais	Anuais	Anuais	
Maria Manuela Jesus Heitor	Assistente Técnico	Q	683,13	9.563,82	994,40	2.271,36	12.829,58	1664	7,71
Maria Natália Marques Calafate	Assistente Operacional	Q	583,58	8.170,12	994,40	1.940,40	11.104,92	1664	6,67
Maria Olinda da Silva Pulgas	Assistente Operacional	O	0,00	0,00	0,00	0,00	0,00	0	0,56
Maria Rosa Lopes da Silva	Assistente Operacional	Q	557,00	7.798,00	994,40	1.852,06	10.644,46	1664	6,40
Mariana Simões Pires	Assistente Operacional	O	0,00	0,00	0,00	0,00	0,00	0	0,56
Mariana Teresa Damas Cardoso Quaresma	Assistente Operacional	O	0,00	0,00	0,00	0,00	0,00	0	0,56
Marilda Rodrigues Veigas Gonçalves Pita	Assistente Operacional	O	0,00	0,00	0,00	0,00	0,00	0	0,56
Marina Alexandra de Jesus Candeias	Assistente Operacional	Q	557,00	7.798,00	994,40	1.852,06	10.644,46	1664	6,40
Mario Jose Santos Viseu Sombreiro Mendes	Assistente Operacional	O	0,00	0,00	0,00	0,00	0,00	0	0,56
Marta Rita de Melo Mendes	Técnico Superior	Q	1.373,12	19.223,68	994,40	4.565,68	24.783,76	1664	14,89
Miguel António Leitão Varela	Assistente Operacional	Q	557,00	7.798,00	994,40	1.852,06	10.644,46	1664	6,40
Miguel Nunes da Silva Carvalho	Assistente Operacional	Q	557,00	7.798,00	994,40	1.852,06	10.644,46	1664	6,40
Natercia Rodrigues Lopes	Assistente Técnico	Q	923,42	12.927,88	994,40	3.070,34	16.992,62	1664	10,21
Natividade Rosa da Cruz Menaia	Assistente Operacional	Q	583,58	8.170,12	994,40	1.940,40	11.104,92	1664	6,67
Nazaré Brites Grossinho Lopes	Assistente Operacional	Q	557,00	7.798,00	994,40	1.852,06	10.644,46	1664	6,40
Nazaré Godinho de Carvalho	Assistente Operacional	Q	557,00	7.798,00	994,40	1.852,06	10.644,46	1664	6,40
Nelson Alexandre Guedes Amieiro de Carvalho	Assistente Operacional	Q	557,00	7.798,00	994,40	1.852,06	10.644,46	1664	6,40
Neuza Sofia Belo Coelho	Assistente Operacional	O	0,00	0,00	0,00	0,00	0,00	0	0,56
Norberto Jorge Catarino Nascimento	Assistente Operacional	O	0,00	0,00	0,00	0,00	0,00	0	0,56
Nuno José Gama de Matos	Assistente Operacional	O	0,00	0,00	0,00	0,00	0,00	0	0,56
Nuno Jose Morais Algarvio Rodrigues	Assistente Operacional	Q	583,58	8.170,12	994,40	1.940,40	11.104,92	1664	6,67
Nuno José Ramos Marques	Assistente Operacional	Q	557,00	7.798,00	994,40	1.852,06	10.644,46	1664	6,40
Nuno Miguel Dordio Zêzere	Assistente Operacional	O	0,00	0,00	0,00	0,00	0,00	0	0,56

Assinatura do Funcionário

Assinatura do Responsável

## CC-2 Cálculo do Custo/Hora de Mão de Obra

Anexo 1

### Município de Ponte de Sor

Ano: 2017

(designação da autarquia local)

Nome	Categoria	Vínculo	Remuneração ILíquida		Subs. Refeição	Encargos	Total Custos	Horas Trabalho	Custo/Hora
			Mensal	Anual	Anual	Anuais	Anuais	Anuais	
Nuno Miguel Figueira Mousinho da Camara Melo	Assistente Técnico	Q	683,13	9.563,82	994,40	2.271,36	12.829,58	1664	7,71
Nuno Miguel Neves Praia	Assistente Operacional	Q	583,58	8.170,12	994,40	1.940,40	11.104,92	1664	6,67
Olga Maria Carvalho Prates	Assistente Operacional	Q	557,00	7.798,00	994,40	1.852,06	10.644,46	1664	6,40
Olinda Maria Barroso Ramos	Assistente Operacional	Q	583,58	8.170,12	994,40	1.940,40	11.104,92	1664	6,67
Patricia Alexandra Esteves Sousa	Assistente Operacional	O	0,00	0,00	0,00	0,00	0,00	0	0,56
Paula Alexandra Campos Barradas	Assistente Operacional	O	0,00	0,00	0,00	0,00	0,00	0	0,56
Paula Cristina Almeida Pinhão	Assistente Operacional	O	0,00	0,00	0,00	0,00	0,00	0	0,56
Paula Maria Dias Santos	Assistente Operacional	O	0,00	0,00	0,00	0,00	0,00	0	0,56
Paulo Alexandre Bernardo Fontes	Assistente Operacional	Q	557,00	7.798,00	994,40	1.852,06	10.644,46	1664	6,40
Paulo Jorge da Costa Lopes	Assistente Técnico	Q	995,51	13.937,14	994,40	3.310,02	18.241,56	1664	10,96
Paulo Jorge Dias	Assistente Operacional	Q	557,00	7.798,00	994,40	1.852,06	10.644,46	1664	6,40
Paulo Jorge Pragana Paixão	Assistente Operacional	Q	557,00	7.798,00	994,40	1.852,06	10.644,46	1664	6,40
Paulo José Guerra Pita Marques	Assistente Operacional	Q	557,00	7.798,00	994,40	1.852,06	10.644,46	1664	6,40
Paulo Roberto Gomes Bernardo Matos Cruz	Técnico Superior	Q	1.373,12	19.223,68	994,40	4.565,68	24.783,76	1664	14,89
Pedro Daniel Matos Vinagre	Assistente Operacional	O	0,00	0,00	0,00	0,00	0,00	0	0,56
Pedro Francisco Marques Antunes	Assistente Operacional	Q	635,07	8.890,98	994,40	2.111,62	11.997,00	1664	7,21
Pedro Joaquim Rosário Calado	Assistente Operacional	O	0,00	0,00	0,00	0,00	0,00	0	0,56
Pedro Manuel da Cruz	Assistente Técnico	Q	683,13	9.563,82	994,40	2.271,36	12.829,58	1664	7,71
Pedro Miguel Martins Alexandre	Assistente Operacional	Q	700,29	9.804,06	994,40	2.328,48	13.126,94	1664	7,89
Pedro Miguel Martins Esteves	Assistente Operacional	Q	557,00	7.798,00	994,40	1.852,06	10.644,46	1664	6,40
Rafael da Graça Silva	Assistente Operacional	O	0,00	0,00	0,00	0,00	0,00	0	0,56
Rafael Matias Correia	Assistente Operacional	Q	635,07	8.890,98	994,40	2.111,62	11.997,00	1664	7,21
Remus Ioan Suci	Assistente Operacional	O	0,00	0,00	0,00	0,00	0,00	0	0,56

Assinatura do Funcionário

Assinatura do Responsável

## CC-2 Cálculo do Custo/Hora de Mão de Obra

Anexo 1

### Município de Ponte de Sor

Ano: 2017

(designação da autarquia local)

Nome	Categoria	Vínculo	Remuneração ILíquida		Subs. Refeição	Encargos	Total Custos	Horas Trabalho	Custo/Hora
			Mensal	Anual	Anual	Anuais	Anuais	Anuais	
Ricardo Manuel Fernandes Matela	Assistente Operacional	Q	557,00	7.798,00	994,40	1.852,06	10.644,46	1664	6,40
Rita Isabel Pinto Mendes	Assistente Operacional	O	0,00	0,00	0,00	0,00	0,00	0	
Rosa Fernanda Jacinto Nunes Inácio Marques	Assistente Operacional	Q	557,00	7.798,00	994,40	1.852,06	10.644,46	1664	6,40
Rosa Maria da Caniceira Pombinho	Assistente Operacional	O	0,00	0,00	0,00	0,00	0,00	0	0,56
Rosa Maria de Matos Coelho Vital	Assistente Técnico	Q	1.149,99	16.099,86	994,40	3.823,68	20.917,94	1664	12,57
Rosária Cristina De Matos Grossinho Carvalho	Assistente Técnico	Q	683,13	9.563,82	994,40	2.271,36	12.829,58	1664	7,71
Rosária Manuela Pereira Prates Jorge	Assistente Operacional	O	0,00	0,00	0,00	0,00	0,00	0	0,56
Rui Manuel da Cruz Lopes	Encarregado Operacional	Q	837,60	11.726,40	994,40	2.785,02	15.505,82	1664	9,32
Rui Manuel Martins Cadete	Encarregado Operacional	Q	837,60	11.726,40	994,40	2.785,02	15.505,82	1664	9,32
Rui Miguel Carvalha Varela	Assistente Operacional	Q	557,00	7.798,00	994,40	1.852,06	10.644,46	1664	6,40
Rui Miguel Marques Rechestre	Assistente Operacional	Q	557,00	7.798,00	994,40	1.852,06	10.644,46	1664	6,40
Rui Miguel Pereira Mateus	Assistente Operacional	Q	557,00	7.798,00	994,40	1.852,06	10.644,46	1664	6,40
Sandra Isabel Fernandes Baptista	Assistente Operacional	O	0,00	0,00	0,00	0,00	0,00	0	0,56
Sandra Maria Cordeiro Campos	Assistente Operacional	O	0,00	0,00	0,00	0,00	0,00	0	0,56
Sandra Maria de Matos Pires Catarino	Dirigente de 3º Grau	Q	1.819,38	25.471,32	1.049,40	6.049,40	32.570,12	1664	19,57
Sheila Aparecida Thomé Sanches	Assistente Operacional	O	0,00	0,00	0,00	0,00	0,00	0	0,56
Susana da Conceição Duarte Prates	Assistente Operacional	O	0,00	0,00	0,00	0,00	0,00	0	0,56
Susana de Fátima Marques Nascimento Pereira	Assistente Operacional	O	0,00	0,00	0,00	0,00	0,00	0	0,56
Tânia Filipe da Silva Ferreira Dias	Assistente Operacional	O	0,00	0,00	0,00	0,00	0,00	0	0,56
Telmo Francisco Pereira Abaladas	Assistente Operacional	Q	557,00	7.798,00	994,40	1.852,06	10.644,46	1664	6,40
Teresa Alexandra Martins Ciriaco	Assistente Operacional	O	0,00	0,00	0,00	0,00	0,00	0	0,56
Teresa Isabel Barata Teixeira	Assistente Operacional	O	0,00	0,00	0,00	0,00	0,00	0	0,56
Teresa Maria Oliveira Prates	Assistente Operacional	Q	583,58	8.170,12	994,40	1.940,40	11.104,92	1664	6,67

Assinatura do Funcionário

Assinatura do Responsável

## CC-2 Cálculo do Custo/Hora de Mão de Obra

Anexo 1

### Município de Ponte de Sor

Ano: 2017

(designação da autarquia local)

Nome	Categoria	Vínculo	Remuneração ILíquida		Subs. Refeição	Encargos	Total Custos	Horas Trabalho	Custo/Hora
			Mensal	Anual	Anual	Anuais	Anuais	Anuais	
Vânia Filipa Dias Ascensão	Técnico Superior	Q	1.012,68	14.177,52	994,40	2.637,04	17.808,96	1664	10,70
Vania Sofia Canha Ferreira	Assistente Operacional	O	0,00	0,00	0,00	0,00	0,00	0	0,56
Vera Monica Rosado Correia	Assistente Operacional	Q	557,00	7.798,00	994,40	1.852,06	10.644,46	1664	6,40
Virginia Dias Campino Borrecho	Assistente Operacional	Q	583,58	8.170,12	994,40	1.940,40	11.104,92	1664	6,67
Virginia Mafalda Godinho Varela	Assistente Operacional	O	0,00	0,00	0,00	0,00	0,00	0	0,56
Vital Francisco Geada	Assistente Operacional	Q	892,53	12.495,42	994,40	2.967,72	16.457,54	1664	9,89
Vitalina José da Silva Lopes	Assistente Operacional	Q	583,58	8.170,12	994,40	1.940,40	11.104,92	1664	6,67
Vitor José Lopes de Jesus	Assistente Operacional	Q	635,07	8.890,98	994,40	2.111,62	11.997,00	1664	7,21
Vitor José Nunes Silva Calado	Assistente Operacional	Q	557,00	7.798,00	994,40	1.450,40	10.242,80	1664	6,16
Vitor Manuel Canha Moedas	Assistente Operacional	Q	583,58	8.170,12	994,40	1.940,40	11.104,92	1664	6,67
Vitor Manuel Casquinhas Depas	Assistente Operacional	O	0,00	0,00	0,00	0,00	0,00	0	0,56
Vitor Manuel Matos Lopes	Assistente Operacional	Q	635,07	8.890,98	994,40	2.111,62	11.997,00	1664	7,21
Zelia Sofia de Matos Martins Lopes	Técnico Superior	Q	1.201,48	16.820,72	994,40	3.994,90	21.810,02	1664	13,11

Assinatura do Funcionário

Assinatura do Responsável



## CC-4 Cálculo do Custo/Hora de Máquinas e Viaturas

Anexo 2

**Município de Ponte de Sor**

Ano: 2017

(designação da autarquia local)

Designação	Amortização/Hora	Pneus/Hora	Combustível/Hora	Manutenção/Hora	Seguros/Hora	Operador/Hora	Custo/Hora
01-BU-64 NISSAN MICRA	0,00	5,28	32,21	11,93	3,26	0,00	20,80
03-19-EP RENAULT CLIO	0,00	0,15	1,29	3,53	0,16	0,00	5,13
03-48-LG MITSUBISHI L 200	0,00	0,44	6,36	1,02	0,45	0,00	8,27
05-75-EV TRACTOR M.FERGUSON	0,00	0,56	2,88	2,27	0,06	0,00	5,77
08-16-QO TOYOTA DYNA	0,00	0,36	11,24	0,18	1,28	0,00	13,06
09-MB-96 TOYOTA DYNA (Limpa Fossas)	2,14	0,44	11,83	3,33	0,88	0,00	14,46
11-24-HL PEUGEOT 306	0,00	0,17	3,83	3,72	0,22	0,00	7,94
12-OL-74 Nissan Primastar SIC 53072	8,98	0,39	5,78	4,90	0,75	0,00	14,53
14635 MINI CARREGADOR BOBCAT FERMEC 526	0,00	0,34	0,94	1,15	0,10	0,00	4,40
14649 RECTRO ESCAVADORA KOMATSU (WB93R-2LE)	0,00	0,70	7,64	4,08	0,44	0,00	12,86
14-76-QQ VOLKSWAGEN TRANSPORTER	15,53	0,75	2,13	1,32	0,82	0,00	20,55
14-BI-36 TOYOTA DYNA	10,30	0,29	10,34	3,04	1,04	0,00	21,85
14-BI-41 TOYOTA DYNA	3,89	0,29	10,14	0,92	0,76	0,00	13,39
1549 EMPILHADOR MANITOU	0,00	0,29	1,23	0,58	0,12	0,00	3,00
1551 ESCAVADORA POCLAIN 75 CKB	0,00	1,00	3,53	1,50	0,00	0,00	27,25
15-61-QQ VOKSWAGEN TRASNPORTER	0,00	0,68	7,08	6,74	0,80	0,00	14,43
1568 BOMBA LISTER	0,00	0,00	0,00	0,00	0,00	0,00	1,00
17-IH-90 NISSAN PRIMASTAR ( GRUPO DESP. MONTARGIL)	8,16	0,28	1,57	1,42	0,50	0,00	11,93
19-TB-63 Jumpy Comby M 1.6 SIC 58238	0,00	5,28	32,21	11,93	3,26	0,00	52,68
21-BM-36 MITSUBISHI	17,61	0,71	8,26	4,76	0,00	0,00	31,34
22286 MAQUINA RASTOS FIAT ALLIS BD10	0,00	2,86	29,96	4,62	0,00	0,00	37,44
22314 CILINDRO "BOMAG" MOD BW 75	0,00	0,00	15,60	1,31	0,13	0,00	17,04
22318 CORTA RELVA KUBOTA 1600	0,00	0,00	2,00	0,48	0,00	0,00	2,48
22358 DUMPER LISTER	0,00	0,15	1,03	0,77	0,00	0,00	1,95
22-54-SM VOLKSWAGEN Kombi 2,5 TDI 9 Lug	0,00	3,00	8,50	5,76	0,00	0,00	17,26

Assinatura do Funcionário

Assinatura do Responsável

## CC-4 Cálculo do Custo/Hora de Máquinas e Viaturas

Anexo 2

**Município de Ponte de Sor**

Ano: 2017

(designação da autarquia local)

Designação	Amortização/Hora	Pneus/Hora	Combustível/Hora	Manutenção/Hora	Seguros/Hora	Operador/Hora	Custo/Hora
22757 MOTONIVELADORA KOMATSU-GDS521A	0,00	1,00	29,78	8,45	0,32	0,00	39,55
23-26-FV VOLVO	10,03	0,18	8,53	5,98	0,29	0,00	25,01
23-27-FV VOLVO	0,00	0,18	6,88	4,58	0,27	0,00	17,64
23788 DUMPER "SILLA"	1,74	0,15	1,48	1,55	0,07	0,00	4,99
25493 CORTA RELVA M FERGUSON 3320HPHEN°189295	0,00	0,00	2,00	0,25	0,07	0,00	2,32
25556 TRICARRO UFO 10 LOMBARDINI (PAPA REFORMA)	0,00	0,14	0,63	0,42	0,04	0,00	6,46
25710 AUTO BETONEIRA MOPIC 1400L	0,00	0,00	6,11	2,09	6,87	0,00	15,07
26-DN-63 NISSAN PRIMASTAR	4,55	0,20	7,46	1,28	0,30	0,00	13,79
26-RN-62 BMW 418d SIC 56806	0,00	0,00	14,98	0,00	23,29	0,00	38,27
27-00-TH VOLKSWAGEN TRANSPORTER	0,00	3,21	1,26	9,92	2,74	0,00	17,13
27-HA-00 NISSAN PRIMASTAR (C.COMU.LONGOMEL)	9,33	0,28	1,57	2,31	0,40	0,00	13,89
28020 CORTA RELVAS KUBOTA G18	0,00	0,00	2,00	0,25	0,07	0,00	2,32
28-03-TH VOLKSWAGEN TRANSPORTER	0,00	3,19	1,49	6,96	4,16	0,00	15,80
28198 CILINDRO BOMAG BW211D-4 COM KIT DE ESTRADA	0,00	0,00	2,00	0,75	0,10	0,00	2,85
28625 ASPIRADOR GLUTTON N°051111782318	0,83	0,10	0,50	0,50	0,07	0,00	2,00
28708 MAQUINA A. PRESSÃO TOMIX-RAINBOW 200	0,00	0,00	0,00	0,00	0,00	0,00	1,00
28725 CORTA RELVA KUBOTA G21 HD CHASSIS N°10221	1,24	0,00	2,00	0,25	0,07	0,00	3,56
30193 SEMI-REBOQUE YBH-FA2PP-73/20	0,00	0,00	0,00	0,00	0,00	0,00	1,00
30194 SEMI-REBOQUE CT-JA3PPP-35LC	0,00	0,00	0,00	0,00	0,00	0,00	1,00
31401 MAQUINA P/ DETECTAR FUGAS	0,00	0,00	0,00	0,00	0,00	0,00	1,00
32-35-FE MITSUBISHI L 200	0,00	0,41	8,35	2,38	0,35	0,00	12,40
32-36-FE MITSUBISHI L 200	0,00	0,67	6,44	2,87	0,39	0,00	10,37
33950 MOTORROÇADORA STIHL FS 480	0,18	0,00	1,50	0,25	0,07	0,00	2,00
33951 MOTORROÇADORA STIHL FS 480	0,18	0,00	1,50	0,25	0,07	0,00	2,00
34586 ASPIRADOR GLUTTON MOD.2411 n° 081117118484	0,00	0,10	0,50	0,50	0,07	0,00	1,17

Assinatura do Funcionário

Assinatura do Responsável

## CC-4 Cálculo do Custo/Hora de Máquinas e Viaturas

Anexo 2

### Município de Ponte de Sor

Ano: 2017

(designação da autarquia local)

Designação	Amortização/Hora	Pneus/Hora	Combustível/Hora	Manutenção/Hora	Seguros/Hora	Operador/Hora	Custo/Hora
34587 ASPIRADOR GLUTTON MOD.2411 n° 081117125596	2,27	0,10	0,50	0,50	0,07	0,00	3,44
34601 ASPIRADOR GLUTTON MOD.2211 n° 117746116	2,27	0,10	0,50	0,50	0,07	0,00	3,44
34-OX-98 Nissan NT400 Cabstar CD Comfort - Chassis	4,55	0,20	7,46	1,28	0,30	0,00	13,79
36499 ASPIRADOR GLUTTON ELECT. F7 n° 093021782229	0,00	0,10	0,50	0,50	0,07	0,00	1,17
36500 ASPIRADOR GLUTTON ELETR. F7 n° 093021795191	0,00	0,10	0,50	0,50	0,07	0,00	1,17
37-09-IM TRANSPORTER VOLKSWAGEM	0,00	1,64	8,65	9,36	2,29	0,00	21,94
37-CP-47 NISSAN INTERSTAR BUS 16 (MINI AUTOCARRO)	3,97	0,40	5,46	2,35	0,54	0,00	12,72
37-CP-48 NISSAN INTERSTAR BUS 16 (MINI AUTOCARRO)	3,62	0,37	5,08	1,18	0,49	0,00	10,74
39651 MÁQUINA LAVAR ALTA PRESSÃO145 BAR	0,00	0,00	0,66	0,67	0,00	0,00	1,33
40133 REBOQUE GALUCHO L-193239	19,75	1,67	0,00	1,79	0,00	0,00	23,21
40826 VARREDORA RAVO 560 STH	19,31	0,27	18,01	6,52	1,16	0,00	45,27
40-CX-25 NISSAN PRIMASTAR	3,45	0,20	0,09	1,26	0,40	0,00	5,40
41724 RETRO ESCAVADORA JCB 3 CXTED 3SP	0,93	0,67	17,53	4,44	0,33	0,00	23,90
46-CB-66 VOLKSWAGEN TRANSPORTER	12,96	0,30	8,33	2,22	0,64	0,00	24,45
46-HT-59 NISSAN PRIMASTAR ( C. COM. TRAMAGA)	0,00	0,00	0,00	0,00	0,00	0,00	0,00
48-37-ZV VOLKSWAGEN TRANSPORTER	2,98	0,23	2,59	1,15	0,22	0,00	8,69
49-36-LN TOYOTA DINA	0,00	0,62	9,55	3,84	1,04	0,00	15,05
49-JH-90 NISSAN NOTE 1.5 D	4,09	0,32	4,56	0,51	0,41	0,00	9,89
49-JH-91 NISSAN NOTE 1.5 D	5,53	0,44	4,64	0,96	0,56	0,00	12,13
51-OM-13 Nissan Primastar SIC 53073	8,98	0,39	5,78	4,90	0,75	0,00	20,80
55-NI-13 Nissan Primastar (transp. escolares)	4,55	0,20	7,46	1,28	0,30	0,00	6,26
57-OZ-05 Mitsubishi L200 4 WD SIC 53974	0,00	0,44	6,36	1,02	0,45	0,00	8,27
58-34-TD AUDI A6	0,00	1,00	5,25	17,12	0,68	0,00	24,05
58-PP-55 CITROEN JUMPY COMBI Diesel GEPS	0,00	0,00	0,00	0,00	0,00	0,00	0,00
59-BH-77 VOLVO (CONSIDERADO TRACTOR)	18,77	4,85	21,63	4,06	2,58	0,00	66,59

Assinatura do Funcionário

Assinatura do Responsável

## CC-4 Cálculo do Custo/Hora de Máquinas e Viaturas

Anexo 2

**Município de Ponte de Sor**

Ano: 2017

(designação da autarquia local)

Designação	Amortização/Hora	Pneus/Hora	Combustível/Hora	Manutenção/Hora	Seguros/Hora	Operador/Hora	Custo/Hora
61-92-XU VOLKSWAGEN TRANSPORTER	2,97	0,23	3,03	1,15	0,28	0,00	7,66
61-98-XU VOLKSWAGEN TRANSPORTER	2,97	0,25	2,36	1,15	0,28	0,00	7,27
62-HV-99 NISSAN KUBISTAR ( C. COM. LONGOMEL)	0,00	0,00	0,00	0,00	0,00	0,00	0,00
63-HV-00 NISSAN KUBISTAR ( C. COM. VALE DO ARCO)	6,04	0,37	1,57	0,66	0,00	0,00	8,64
63-OH-86 Nissan Primastar SIC 53066	8,98	0,39	5,78	4,90	0,75	0,00	9,21
71-DI-04 MOTORIZADA AIDAM MACAL	0,00	0,14	0,63	0,42	0,04	0,00	1,23
72-54-LF VOLKSWAGEN POLO	0,00	0,34	4,86	8,63	0,65	0,00	19,98
77-88-BI BEDFORD SETTA	0,00	0,92	4,64	9,43	1,56	0,00	16,55
77-89-US VOLKSWAGEN TRANSPORTER	0,00	0,64	8,40	1,36	0,85	0,00	11,00
79-66-XZ TRACTOR MASSEY FERGUNSON	3,43	0,42	6,65	1,67	0,06	0,00	12,23
84-TU-73 Jumpy Comby M 1.6 SIC 59142	0,00	5,28	32,21	11,93	3,26	0,00	52,68
85-HQ-02 VOLVO	15,33	0,33	26,14	3,50	0,60	0,00	35,63
86-FP-87 MOTORIZADA FAMEL	0,00	0,14	0,63	0,42	0,04	0,00	1,23
87-FS-68 NISSAN PRIMASTAR	5,35	0,28	0,24	0,38	0,65	0,00	6,90
87-TU-98 Varredora GM 500 ZE SIC 58547	0,00	0,27	18,01	6,52	1,16	0,00	25,96
89-HU-79 TRACTOR NEW HOLLAND TD5050 DTCC	8,61	0,50	14,26	7,44	0,18	0,00	13,34
92-EH-18 Nissan Kubistar	4,82	0,29	6,66	0,69	0,80	0,00	4,78
96-FA-89 NISSAN PRIMASTAR	4,66	0,38	7,19	1,53	0,30	0,00	14,06
98-BJ-68 MITSUBISHI	4,50	0,35	8,12	0,59	0,66	0,00	17,84
AM-39-36 VCI OSKOSH SIC 54285	18,77	4,85	21,63	4,06	2,58	0,00	51,89
AM-39-39 VCI OSKOSH SIC 54284	18,77	4,85	21,63	4,06	2,58	0,00	51,89
ASPIRADOR DE DETRITOS URBANOS MOD. 2211 ELECTRIC -	0,00	0,10	0,50	0,50	0,07	0,00	1,17
Aspirador Detritos Urbanos Electrico Glutton 2211	0,00	0,10	0,50	0,50	0,07	0,00	1,17
Aspirador Detritos Urbanos Electrico Glutton 2211	0,00	0,10	0,50	0,50	0,07	0,00	1,17
Aspirador Detritos Urbanos Electrico Glutton 2211	0,00	0,10	0,50	0,50	0,07	0,00	1,17

Assinatura do Funcionário

Assinatura do Responsável

## CC-4 Cálculo do Custo/Hora de Máquinas e Viaturas

Anexo 2

**Município de Ponte de Sor**

Ano: 2017

(designação da autarquia local)

Designação	Amortização/Hora	Pneus/Hora	Combustível/Hora	Manutenção/Hora	Seguros/Hora	Operador/Hora	Custo/Hora
Aspirador Detritos Urbanos Glutton SIC 39646	0,00	0,10	0,50	0,50	0,07	0,00	1,17
ASPIRADOR DETRITOS URBANOS MARCA GLUTTON ELETRI.F7	0,00	0,10	0,50	0,50	0,07	0,00	1,17
ASPIRADOR DETRITOS URBANOS MOD. 2211 ELECTRIC - Ch	0,00	0,10	0,50	0,50	0,07	0,00	1,17
CISTERNA GALUCHO AG.C8000 PB 1700 (REBOQUE)	0,00	0,00	0,00	0,00	0,00	0,00	0,00
CORTA RELVA M. FERGUSON 20 HP-HE-NºSÉRIE162851	1,24	0,00	2,00	0,25	0,07	0,00	3,56
CORTA RELVA-ALLETT REGAL 36	1,24	0,00	2,00	0,25	0,07	0,00	3,56
Corta Relvas BRIGGS LFE65	1,24	0,00	2,00	0,25	0,07	0,00	3,56
Corta Relvas Honda - SIC 31284	0,00	5,28	32,21	11,93	3,26	0,00	20,80
Corta Relvas NACULLOCH SIC 27926	0,00	0,00	2,00	0,48	0,00	0,00	2,48
Corta Relvas viking MB 650 - SIC 54746	0,00	0,00	2,00	0,48	0,00	0,00	2,48
Dumper VN ASTEL	1,74	0,15	1,48	1,55	0,07	0,00	4,99
IT-13-79 TRACTOR MASSEY FERGUNSON	0,00	0,91	0,99	3,96	0,14	0,00	6,00
Moto Roçadora Stihl FS 450	0,18	0,00	1,50	0,25	0,07	0,00	2,00
MOTORIZADA SUZUKI RMX 1-PSR-81-77	0,00	0,14	0,63	0,42	0,04	0,00	1,23
MOTORIZADA SUZUKI RMX 1-PSR-81-78	0,00	0,14	0,63	0,42	0,04	0,00	1,23
MOTOSSERRA 066 STHIL	0,18	0,00	1,50	0,25	0,00	0,00	1,93
REBOQUE FIALHO E-5380 (F7)	0,00	0,00	0,00	0,00	0,00	0,00	0,00
Roçadora Echo CRS 5010 SIC 39421	0,00	5,28	32,21	11,93	3,26	0,00	52,68
Roçadora EFCO 8450 RIG	0,18	0,00	1,50	0,25	0,07	0,00	2,00
Roçadora EFCO 8450 RIG	0,18	0,00	1,50	0,25	0,07	0,00	2,00
ROÇADORA HIDRÁULICA/LIMPA BERMAS E VALADOS F7	0,00	0,00	0,00	0,00	0,00	0,00	0,00
SEAT IBIZA 14. TDI - MATRICULA 30-RO-58 (Ligeiro P	0,00	0,00	21,01	0,00	20,88	0,00	41,89
UX-53-13 CARRINHA BEDFORD	0,00	0,83	6,44	2,38	1,17	0,00	13,81
Varredora GM500ze PLUS Nº 2017085015 Matricula:	0,00	0,27	18,01	6,52	1,16	0,00	25,96

Assinatura do Funcionário

Assinatura do Responsável

## CC-6 Apuramento de Custos Indiretos das Funções

**Município de Ponte de Sor**

(designação da autarquia local)

Anexo 3

Mês:  Ano:

	Acumulado até Mês Anterior	Realizado no Mês	Acumulado para Mês Seguinte
61 - Custos mercadorias vendidas e matérias consumidas	0,00	0,00	0,00
62 - Fornecimentos e serviços externos	0,00	0,00	0,00
63 - Transf. e subsíd. corr. conced. e prest. sociais	0,00	0,00	0,00
64 - Custos com o pessoal	0,00	0,00	0,00
65 - Outros custos e perdas operacionais	0,00	0,00	0,00
66 - Amortizações do exercício	0,00	0,00	0,00
67 - Provisões do exercício	0,00	0,00	0,00
68 - Custos e perdas financeiros	0,00	0,00	0,00
69 - Custos e perdas extraordinários	0,00	0,00	0,00
<b>TOTAL</b>	<b>0,00</b>	<b>0</b>	<b>0</b>

Assinatura do Funcionário

Assinatura do Responsável

\_\_\_\_\_

\_\_\_\_\_

## CC-8 Apuramento de Custos Diretos da Função

**Município de Ponte de Sor**

(designação da autarquia local)

Anexo 4

**Função:** 110 Serviços gerais de administração pública

**Mês:** Dezembro **Ano:** 2017

	Acumulado Até Mês Anterior	Realizado no Mês	Acumulado para Mês Seguinte
<b>Por Custos Indiretos a Bens e Serviços</b>			
	0,00	0,00	0,00
<b>TOTAL</b>	<b>0,00</b>	<b>0,00</b>	<b>0,00</b>

Assinatura do Funcionário

Assinatura do Responsável

\_\_\_\_\_

\_\_\_\_\_

## CC-8 Apuramento de Custos Diretos da Função

### Município de Ponte de Sor

(designação da autarquia local)

Anexo 4

**Função:** 111 Administração geral

**Mês:** Dezembro **Ano:** 2017

	Acumulado Até Mês Anterior	Realizado no Mês	Acumulado para Mês Seguinte
<b>Por Custos Diretos a Bens e Serviços</b>			
Bem: 0001 Edifício Paços do Concelho - Obra CC	376,57	552,14	928,71
Bem: 0002 Armazém - Obra CC	3.427,83	1.898,20	5.326,03
Bem: 0003 Carpintaria - Obra CC	221,14	372,47	593,61
Bem: 0627 Ninho de Empresas - Á.A.Emp. Ponte Sor - Obra CC	0,00	0,00	0,00
Bem: 0745 Edifício Colégio João de Deus - Obra CC	0,00	0,00	0,00
Bem: 0757 Cafeteria do Lago Monte da Pinheira - Obra CC	0,00	0,00	0,00
Bem: 0768 Armazém Zona Industrial - Obra CC	0,00	0,00	0,00
Bem: 0774 Casa Mortuária - Obra CC	908,66	29,94	938,60
Bem: 0775 Edifi.Ass.Recr. e Cult. Comi.Mora.Ervideira-ObraCC	77,96	0,00	77,96
Bem: 0786 Posto Turismo - Obra CC	2.334,95	0,00	2.334,95
Serviço: 0040 Venda de Combustível -Serviço CC	6.630,92	532,90	7.163,82
Serviço: 0041 Aluguer de Máquinas - Serviço CC	0,00	0,00	0,00
Serviço: 0042 Organização Interna de Tarefas	22.484,84	3.648,55	26.133,39
Serviço: 0043 Trabalhos para a Própria Entidade	145.951,07	11.758,65	157.709,72
Serviço: 0825 Donativos a Juntas de Freguesia	17.696,77	1.156,47	18.853,24
Serviço: 0826 Donativos a Outras Entidades	34.225,41	1.779,69	36.005,10
Serviço: 1001 Inspeção Periodica de Elevadores	442,80	332,10	774,90
Serviço: 1016 Edifício Colégio João de Deus - Serviço CC	0,00	0,00	0,00
Serviço: 1031 Serviço Atos Eleitorais	482,47	24,64	507,11
Serviço: 1050 Cafeteria do Lago Monte da Pinheira - Serv.	0,00	0,00	0,00
Serviço: 1051 Ninho de Empresas - Á.A.Emp. P S - Serviço	7.463,75	0,00	7.463,75
Serviço: 1052 Carpintaria - Serviço	2.775,69	399,91	3.175,60



## CC-8 Apuramento de Custos Diretos da Função

### Município de Ponte de Sor

(designação da autarquia local)

Anexo 4

Função: 111 Administração geral

Mês: Dezembro Ano: 2017

	Acumulado Até Mês Anterior	Realizado no Mês	Acumulado para Mês Seguinte
<b>Por Custos Diretos a Bens e Serviços</b>			
Serviço: 1053 Armazém - Serviço	4.938,03	2.225,51	7.163,54
Serviço: 1054 Edifício Paços do Concelho - Serviço	71.497,98	6.023,36	77.521,34
Serviço: 1086 Venda Merchandising	679,03	2.198,47	2.877,50
Serviço: 1087 Donativos e ofertas	1.976,17	7.472,47	9.448,64
Serviço: 1095 Armazém Zona Industrial - Serv.CC	37,50	2.527,69	2.565,19
Serviço: 1111 Venda de Terrenos	0,00	0,00	0,00
Serviço: 1112 Casa Mortuária- Serv. CC	13.409,77	554,36	13.964,13
Serviço: 1113 Edifi.Ass.Recr. e Cult. Comi.Mora.Ervideira-Ser.CC	2.079,33	0,00	2.079,33
Serviço: 1127 Posto Turismo - Serv.CC	2.339,25	620,54	2.959,79
Serviço: 1142 Trabalhos por Conta de Particulares	3.198,00	0,00	3.198,00
<b>Sub-Total</b>	<b>345.655,89</b>	<b>44.108,06</b>	<b>389.763,95</b>
<b>Por Custos Indiretos a Bens e Serviços</b>			
	2.985.593,26	589.370,18	3.574.963,44
<b>TOTAL</b>	<b>3.331.249,15</b>	<b>633.478,24</b>	<b>3.964.727,39</b>

Assinatura do Funcionário

Assinatura do Responsável

## CC-8 Apuramento de Custos Diretos da Função

**Município de Ponte de Sor**

(designação da autarquia local)

Anexo 4

**Função:** 120 Segurança e ordem públicas

**Mês:** Dezembro **Ano:** 2017

	Acumulado Até Mês Anterior	Realizado no Mês	Acumulado para Mês Seguinte
<b>Por Custos Indiretos a Bens e Serviços</b>			
	0,00	0,00	0,00
<b>TOTAL</b>	<b>0,00</b>	<b>0,00</b>	<b>0,00</b>

Assinatura do Funcionário

\_\_\_\_\_

Assinatura do Responsável

\_\_\_\_\_

## CC-8 Apuramento de Custos Diretos da Função

### Município de Ponte de Sor

(designação da autarquia local)

Anexo 4

Função: 121 Protecção civil e luta contra incêndios

Mês: Dezembro Ano: 2017

	Acumulado Até Mês Anterior	Realizado no Mês	Acumulado para Mês Seguinte
<b>Por Custos Diretos a Bens e Serviços</b>			
Serviço: 1023 Protocolos C/ Aflosor Assoc.Prod. Agro-Florestais	13.578,21	2.035,72	15.613,93
<b>Sub-Total</b>	<b>13.578,21</b>	<b>2.035,72</b>	<b>15.613,93</b>
<b>Por Custos Indiretos a Bens e Serviços</b>			
	173.456,02	34.371,08	207.827,10
<b>TOTAL</b>	<b>187.034,23</b>	<b>36.406,80</b>	<b>223.441,03</b>

Assinatura do Funcionário

Assinatura do Responsável

\_\_\_\_\_

\_\_\_\_\_

## CC-8 Apuramento de Custos Diretos da Função

**Município de Ponte de Sor**

(designação da autarquia local)

Anexo 4

**Função:** 122 Policia municipal

**Mês:** Dezembro **Ano:** 2017

	Acumulado Até Mês Anterior	Realizado no Mês	Acumulado para Mês Seguinte
<b>Por Custos Indiretos a Bens e Serviços</b>			
	0,00	0,00	0,00
<b>TOTAL</b>	<b>0,00</b>	<b>0,00</b>	<b>0,00</b>

Assinatura do Funcionário

Assinatura do Responsável

\_\_\_\_\_

\_\_\_\_\_

## CC-8 Apuramento de Custos Diretos da Função

**Município de Ponte de Sor**

(designação da autarquia local)

Anexo 4

**Função:** 210 Educação

**Mês:** Dezembro **Ano:** 2017

	Acumulado Até Mês Anterior	Realizado no Mês	Acumulado para Mês Seguinte
<b>Por Custos Indiretos a Bens e Serviços</b>			
	0,00	0,00	0,00
<b>TOTAL</b>	<b>0,00</b>	<b>0,00</b>	<b>0,00</b>

Assinatura do Funcionário

Assinatura do Responsável

\_\_\_\_\_

\_\_\_\_\_

## CC-8 Apuramento de Custos Diretos da Função

### Município de Ponte de Sor

(designação da autarquia local)

Anexo 4

**Função:** 211 Ensino não superior

**Mês:** Dezembro **Ano:** 2017

	Acumulado Até Mês Anterior	Realizado no Mês	Acumulado para Mês Seguinte
<b>Por Custos Diretos a Bens e Serviços</b>			
Bem: 0004 Escola Básica/ JI de Ponte de Sor-Obra	3.900,26	6.136,15	10.036,41
Bem: 0005 Escola Pre Primaria de Longomel - Obra CC	111,71	0,00	111,71
Bem: 0006 Esc. Pre Primaria-Tramaga Edif.Centenario- Obra CC	3,47	0,00	3,47
Bem: 0007 Escola Pre Primaria de Ervideira - Obra CC	1.784,95	762,60	2.547,55
Bem: 0008 Escola Pre Primaria de Vale de Açor - Obra CC	675,46	49,70	725,16
Bem: 0009 Escola Pre Primaria de Galveias - Obra CC	1.866,55	0,00	1.866,55
Bem: 0010 Jardim de Infancia de Tramaga - Obra CC	1.219,96	1.967,47	3.187,43
Bem: 0011 Escola Pré Primária de Foros do Arrão - Obra CC	225,03	0,00	225,03
Bem: 0012 Escola Pré Primária de Montargil - Obra CC	1.557,56	0,00	1.557,56
Bem: 0013 Escola Primária de Longomel - Obra CC	127,60	0,00	127,60
Bem: 0014 Escola Primária de Tramaga - Obra CC	573,54	10,00	583,54
Bem: 0015 Escola Primária de Vale de Açor - Obra CC	511,81	0,00	511,81
Bem: 0016 Escola Primária de Galveias - Obra CC	8.169,91	0,00	8.169,91
Bem: 0017 Escola de Música -Obra	155,65	41,99	197,64
Bem: 0652 Escola Foros do Mocho - Obra CC	0,00	73,19	73,19
Bem: 0653 Escola Pré Primária de Vale de Vilão - Obra CC	25,60	0,00	25,60
Bem: 0654 Escola de Tramaga (Psicologos) - Obra CC	0,00	0,00	0,00
Bem: 0655 Escola Primária Montargil R.D.Fernando II-Obra CC	922,50	0,00	922,50
Bem: 0656 Escola Primária Montargil Praceta S.Maia - Obra CC	0,00	441,57	441,57
Bem: 0657 Escola Primária Farinha Branca - Obra CC	0,00	0,00	0,00
Bem: 0658 Escola Primária Foros do Arrão - Obra CC	1.723,26	12,00	1.735,26
Bem: 0659 Conservatório - Musica - Obra CC	81,18	25,30	106,48

## CC-8 Apuramento de Custos Diretos da Função

### Município de Ponte de Sor

(designação da autarquia local)

Anexo 4

**Função:** 211 Ensino não superior

**Mês:** Dezembro **Ano:** 2017

	Acumulado Até Mês Anterior	Realizado no Mês	Acumulado para Mês Seguinte
<b>Por Custos Diretos a Bens e Serviços</b>			
Bem: 0780 Escola Primária de Fazenda - Obra CC	0,00	0,00	0,00
Bem: 0788 Escola de Remo - Obra CC	0,00	0,00	0,00
Serviço: 0001 Escola Básica/JI de Ponte de Sor-Serviços CC	111.305,67	15.963,04	127.268,71
Serviço: 0002 Escola Pre Primaria de Longomel - Serviço CC	5.402,40	1.389,85	6.792,25
Serviço: 0003 Esc.Pre Primaria-Tramaga Edif.Centenár- Serviço CC	0,00	0,00	0,00
Serviço: 0004 Escola Pre Primaria de Ervideira - Serviço CC	1.936,19	203,26	2.139,45
Serviço: 0005 Escola Pre Primaria de Vale de Açor - Serviço CC	6.714,43	864,16	7.578,59
Serviço: 0006 Escola Pre Primaria de Galveias - Serviço CC	338,43	156,17	494,60
Serviço: 0007 Jardim de Infancia de Tramaga - Serviço CC	17.722,83	1.674,47	19.397,30
Serviço: 0008 Escola Pré Primária de Foros do Arrão - Serviço CC	9.952,08	1.069,97	11.022,05
Serviço: 0009 Escola Primária de Longomel - Serviço CC	17.557,79	2.229,77	19.787,56
Serviço: 0010 Escola Primária de Tramaga - Serviço CC	9.856,58	740,66	10.597,24
Serviço: 0011 Escola Primária de Vale de Açor - Serviço CC	2.669,88	612,88	3.282,76
Serviço: 0012 Escola Primária de Galveias - Serviço CC	9.247,68	821,25	10.068,93
Serviço: 0013 Escola de Música -Serviço CC	5.530,86	3.531,17	9.062,03
Serviço: 0014 Dia da Criança	3.611,61	84,75	3.696,36
Serviço: 0015 Bolsas de Estudo - Ensino Superior	51.800,00	27.000,00	78.800,00
Serviço: 0016 Kittos - Projecto P. Iniciação à lingua Inglesa	113.175,09	5.005,39	118.180,48
Serviço: 0017 AEC - Act. de Enriquecimento Curricular - Inglês	85.501,55	8.038,18	93.539,73
Serviço: 0796 Escola Pré Primária de Montargil - Serviço CC	25.466,90	2.649,96	28.116,86
Serviço: 0810 Kittos - Projecto P. Iniciação à Música	90,27	0,00	90,27
Serviço: 0811 AEC - Act. de Enriquecimento Curricular - Música	0,00	0,00	0,00

## CC-8 Apuramento de Custos Diretos da Função

### Município de Ponte de Sor

(designação da autarquia local)

Anexo 4

**Função:** 211 Ensino não superior

**Mês:** Dezembro **Ano:** 2017

	Acumulado Até Mês Anterior	Realizado no Mês	Acumulado para Mês Seguinte
<b>Por Custos Diretos a Bens e Serviços</b>			
Serviço: 0813 Projeto Para Ti Se Não Faltares	20.979,39	20.400,00	41.379,39
Serviço: 0822 Terapia da Fala	0,00	0,00	0,00
Serviço: 0823 Atividade Físicas e Desportivas	10.177,91	924,00	11.101,91
Serviço: 0824 Atividades Ludico Expressivas	1.125,92	0,00	1.125,92
Serviço: 0845 Agrupamento de Escolas de P. de Sor - Serv.CC	2.883,25	193,25	3.076,50
Serviço: 0909 Escola Foros do Mocho - Serviço CC	0,00	0,00	0,00
Serviço: 0910 Escola Pré Primária de Vale de Vilão - Serviço CC	14,68	10,53	25,21
Serviço: 0922 Escola de Tramaga (Psicologos) - Serviço CC	0,00	0,00	0,00
Serviço: 0930 Esc Primária Montargil R.D.Fernando II-Serviço CC	1.884,70	305,06	2.189,76
Serviço: 0931 Conservatório - Musica - Serviço CC	1.639,35	942,59	2.581,94
Serviço: 0949 Esc. Primária Montargil Praceta S.Maia - Serviç CC	261,01	347,28	608,29
Serviço: 0951 Esc. Primária Farinha Branca - Serviço CC	0,00	0,00	0,00
Serviço: 0957 Escola Primária Foros do Arrão - Serviço CC	1.295,35	231,66	1.527,01
Serviço: 0964 Projeto Musicando	152,46	0,00	152,46
Serviço: 0980 Projeto Escola Movel do Desporto	2.254,90	111,49	2.366,39
Serviço: 1088 Erasmus +	77.375,09	6.648,00	84.023,09
Serviço: 1115 Ferias Ativas	13.642,84	394,70	14.037,54
Serviço: 1121 Escola Primária de Fazenda - Serv. CC	6.125,40	0,00	6.125,40
Serviço: 1129 Escola de Remo - Serviço CC	2.909,60	0,00	2.909,60
<b>Sub-Total</b>	<b>644.238,09</b>	<b>112.063,46</b>	<b>756.301,55</b>



## CC-8 Apuramento de Custos Diretos da Função

**Município de Ponte de Sor**

(designação da autarquia local)

Anexo 4

**Função:** 211 Ensino não superior

**Mês:** Dezembro **Ano:** 2017

	Acumulado Até Mês Anterior	Realizado no Mês	Acumulado para Mês Seguinte
<b>Por Custos Indiretos a Bens e Serviços</b>			
	179.957,23	30.131,97	210.089,20
<b>TOTAL</b>	<b>824.195,32</b>	<b>142.195,43</b>	<b>966.390,75</b>

Assinatura do Funcionário

Assinatura do Responsável

\_\_\_\_\_

\_\_\_\_\_

## CC-8 Apuramento de Custos Diretos da Função

### Município de Ponte de Sor

(designação da autarquia local)

Anexo 4

Função: 212 Serviços auxiliares de ensino

Mês: Dezembro Ano: 2017

	Acumulado Até Mês Anterior	Realizado no Mês	Acumulado para Mês Seguinte
<b>Por Custos Diretos a Bens e Serviços</b>			
Serviço: 0018 Transportes Escolares - Pré Escolar	6.750,38	739,42	7.489,80
Serviço: 0019 Transportes Escolares - 1º Ciclo	33.939,99	3.252,12	37.192,11
Serviço: 0020 Transportes Escolares - 2º Ciclo	37.929,99	3.188,08	41.118,07
Serviço: 0021 Transportes Escolares - 3º Ciclo	65.112,29	5.756,45	70.868,74
Serviço: 0022 Transportes Escolares - Secundário	47.311,22	3.498,96	50.810,18
Serviço: 0023 Transportes Escolares - Facultativos	22.771,68	3.068,19	25.839,87
Serviço: 0027 Outras Ativ. Aux. de Ensino e Acção Social Escolar	410,33	0,00	410,33
Serviço: 1002 Refeições escolares	96.231,20	4.530,10	100.761,30
<b>Sub-Total</b>	<b>310.457,08</b>	<b>24.033,32</b>	<b>334.490,40</b>
<b>Por Custos Indiretos a Bens e Serviços</b>			
	45,21	707,11	752,32
<b>TOTAL</b>	<b>310.502,29</b>	<b>24.740,43</b>	<b>335.242,72</b>

Assinatura do Funcionário

Assinatura do Responsável

## CC-8 Apuramento de Custos Diretos da Função

**Município de Ponte de Sor**

(designação da autarquia local)

Anexo 4

Função: 220 Saúde

Mês: Dezembro Ano: 2017

	Acumulado Até Mês Anterior	Realizado no Mês	Acumulado para Mês Seguinte
<b>Por Custos Indiretos a Bens e Serviços</b>			
	0,00	0,00	0,00
<b>TOTAL</b>	<b>0,00</b>	<b>0,00</b>	<b>0,00</b>

Assinatura do Funcionário

Assinatura do Responsável

\_\_\_\_\_

\_\_\_\_\_

## CC-8 Apuramento de Custos Diretos da Função

### Município de Ponte de Sor

(designação da autarquia local)

Anexo 4

Função: 221 Serviços individuais de saúde

Mês: Dezembro Ano: 2017

	Acumulado Até Mês Anterior	Realizado no Mês	Acumulado para Mês Seguinte
<b>Por Custos Diretos a Bens e Serviços</b>			
Serviço: 0028 Projecto Integrado de Saúde	47.374,66	3.159,58	50.534,24
Serviço: 0029 Medicina no Trabalho	39,21	0,00	39,21
Serviço: 1140 Ext.Centro Saúde De Tramaga	0,00	0,00	0,00
Serviço: 1141 Centro de Dia de Tramaga	0,00	0,00	0,00
<b>Sub-Total</b>	<b>47.413,87</b>	<b>3.159,58</b>	<b>50.573,45</b>
<b>Por Custos Indiretos a Bens e Serviços</b>			
	68.190,06	6.251,33	74.441,39
<b>TOTAL</b>	<b>115.603,93</b>	<b>9.410,91</b>	<b>125.014,84</b>

Assinatura do Funcionário

Assinatura do Responsável

\_\_\_\_\_

\_\_\_\_\_

## CC-8 Apuramento de Custos Diretos da Função

**Município de Ponte de Sor**

(designação da autarquia local)

Anexo 4

**Função:** 230 Segurança e acção sociais

**Mês:** Dezembro **Ano:** 2017

	Acumulado Até Mês Anterior	Realizado no Mês	Acumulado para Mês Seguinte
<b>Por Custos Indiretos a Bens e Serviços</b>			
	0,00	0,00	0,00
<b>TOTAL</b>	<b>0,00</b>	<b>0,00</b>	<b>0,00</b>

Assinatura do Funcionário

Assinatura do Responsável

\_\_\_\_\_

\_\_\_\_\_

## CC-8 Apuramento de Custos Diretos da Função

**Município de Ponte de Sor**

(designação da autarquia local)

Anexo 4

**Função:** 231 Segurança social

**Mês:** Dezembro **Ano:** 2017

	Acumulado Até Mês Anterior	Realizado no Mês	Acumulado para Mês Seguinte
<b>Por Custos Indiretos a Bens e Serviços</b>			
	0,00	0,00	0,00
<b>TOTAL</b>	<b>0,00</b>	<b>0,00</b>	<b>0,00</b>

Assinatura do Funcionário

\_\_\_\_\_

Assinatura do Responsável

\_\_\_\_\_

## CC-8 Apuramento de Custos Diretos da Função

### Município de Ponte de Sor

(designação da autarquia local)

Anexo 4

**Função:** 232 Acção social

**Mês:** Dezembro **Ano:** 2017

	Acumulado Até Mês Anterior	Realizado no Mês	Acumulado para Mês Seguinte
<b>Por Custos Diretos a Bens e Serviços</b>			
Bem: 0018 Lar de Idosos Ponte de Sôr - Obra CC	5.995,44	0,00	5.995,44
Bem: 0019 Centro de Convívio de Ponte de Sor - Obra CC	1.135,65	50,00	1.185,65
Bem: 0020 Edifício Rua da Olivensa- Habitação Social-ObraCC	0,00	0,00	0,00
Bem: 0021 Edifício Rua José Régio- Habitação Social - ObraCC	0,00	0,00	0,00
Bem: 0022 Edifício P. Republica (Antiga Biblioteca) -ObraCC	984,00	1.490,00	2.474,00
Bem: 0023 Edifício Rua da Maluda - Habitação Social-Obra CC	1.339,73	247,04	1.586,77
Bem: 0620 Edifício Associação Caminhar - Obra CC	0,00	0,00	0,00
Bem: 0628 Edifício Cruz Vermelha - Esc.D. Manuel I - Obra CC	0,00	0,00	0,00
Bem: 0651 Habitação Social Largo 25 de Abril - Obra CC	701,44	59,51	760,95
Bem: 0660 Habitação Social Estrada de Abrantes - Obra CC	478,84	243,90	722,74
Bem: 0661 Habitação Social Rua Vaz Monteiro - Obra CC	11,24	0,00	11,24
Bem: 0662 Edifício Antigo Posto GNR - Obra CC	57,28	0,00	57,28
Bem: 0663 Habitação Social Rua Alexandre Herculano 31-ObraCC	645,75	0,00	645,75
Bem: 0664 Habitação Social Rua Alexandre Herculano 33-ObraCC	0,00	0,00	0,00
Bem: 0665 Habitação Social R.da Misericórdia Montargil-ObrCC	105,21	0,00	105,21
Bem: 0735 Habitação Social R. Bombeiros Voluntarios-Obra CC	228,19	7,30	235,49
Bem: 0736 Habitação Social Rua Manuel Marques Adegas-ObraCC	0,00	0,00	0,00
Bem: 0761 Habitação Social R. Mouzinho de Albuquerque-ObraCC	84,30	0,00	84,30
Bem: 0771 Habitação Social Rua Soeiro Pereira Gomes-ObraCC	0,00	0,00	0,00
Serviço: 0030 Lar de Idosos Ponte de Sôr - Serviço CC	17.461,20	2.402,80	19.864,00
Serviço: 0032 Edifício Rua da Olivensa- Habitação Social-ServCC	54,97	25,09	80,06
Serviço: 0033 Edifício Rua José Régio- Habitação Social - ServCC	0,00	0,00	0,00

## CC-8 Apuramento de Custos Diretos da Função

### Município de Ponte de Sor

(designação da autarquia local)

Anexo 4

**Função:** 232 Acção social

**Mês:** Dezembro **Ano:** 2017

	Acumulado Até Mês Anterior	Realizado no Mês	Acumulado para Mês Seguinte
<b>Por Custos Diretos a Bens e Serviços</b>			
Serviço: 0034 Edifício P. Republica (Antiga Biblioteca) -ServCC	114,79	781,05	895,84
Serviço: 0036 CPCJ - Protecção de Crianças e Jovens	15.872,28	11.108,18	26.980,46
Serviço: 0037 CAF/AAAF - Componente de Apoio á Família	268.533,71	20.710,91	289.244,62
Serviço: 0038 Transf. Corrent - Apoio Manuais Escolares	8.413,84	15.036,77	23.450,61
Serviço: 0565 Centro de Convivio de Ponte de Sor - Serviço CC	6.125,90	273,71	6.399,61
Serviço: 0566 Edifício Rua da Maluda - Habitação Social-Servi CC	8.353,13	91,78	8.444,91
Serviço: 0567 CLDS - Contrato Local Desenvolvimento Social	824,52	1.097,02	1.921,54
Serviço: 0801 Edifício Associação Caminhar - Serviço CC	201,78	0,00	201,78
Serviço: 0812 Transf. Corrent - Projeto Luta Contra e Probeza	13.600,02	2.935,06	16.535,08
Serviço: 0814 Transf. Capital - Projeto Luta Contra a Pobreza	9.524,08	13.436,86	22.960,94
Serviço: 0829 Edifício Cruz Vermelha-Esc.D.Manuel I - Serviço CC	0,00	0,00	0,00
Serviço: 0878 Habitação Social Estrada de Abrantes - Serviço CC	4,35	2,37	6,72
Serviço: 0879 Habitação Social Largo 25 de Abril - Serviço CC	427,56	267,81	695,37
Serviço: 0904 Habitação Social Rua Vaz Monteiro - Serviço CC	43,48	24,05	67,53
Serviço: 0911 Edifício Antigo Posto GNR - Serviço CC	1.106,65	305,18	1.411,83
Serviço: 0923 Habitação Social Rua Alexandre Herculano 31-ServCC	0,00	181,00	181,00
Serviço: 0924 Habitação Social Rua Alexandre Herculano 33-ServCC	0,00	0,00	0,00
Serviço: 0952 Habitação Social R.da Misericordia Montargil-SerCC	0,00	0,00	0,00
Serviço: 0981 Habitação Social R. Bombeiros Voluntarios-Servi CC	40,64	0,00	40,64
Serviço: 0982 Habitação Social Rua Manuel Marques Adegas-ServCC	14,51	0,00	14,51
Serviço: 1024 Transferencias Parque Escolar	426.369,62	39.474,35	465.843,97
Serviço: 1074 Habitação Social R. Mouzinho de Albuquerque-SerCC	0,00	0,00	0,00



## CC-8 Apuramento de Custos Diretos da Função

### Município de Ponte de Sor

(designação da autarquia local)

Anexo 4

Função: 232 Acção social

Mês: Dezembro Ano: 2017

	Acumulado Até Mês Anterior	Realizado no Mês	Acumulado para Mês Seguinte
<b>Por Custos Diretos a Bens e Serviços</b>			
Serviço: 1082 Projeto Integrado	37.103,72	3.461,06	40.564,78
Serviço: 1104 Habitação Social Rua Soeiro Pereira Gomes-ServCC	0,00	0,00	0,00
Serviço: 1136 APAV - Associação de Apoio a Vítima	106,47	40,74	147,21
<b>Sub-Total</b>	<b>826.064,29</b>	<b>113.753,54</b>	<b>939.817,83</b>
<b>Por Custos Indiretos a Bens e Serviços</b>			
	775.410,13	94.805,85	870.215,98
<b>TOTAL</b>	<b>1.601.474,42</b>	<b>208.559,39</b>	<b>1.810.033,81</b>

Assinatura do Funcionário

Assinatura do Responsável

\_\_\_\_\_

\_\_\_\_\_

## CC-8 Apuramento de Custos Diretos da Função

**Município de Ponte de Sor**

(designação da autarquia local)

Anexo 4

**Função:** 240 Habitação e serviços colectivos

**Mês:** Dezembro **Ano:** 2017

	Acumulado Até Mês Anterior	Realizado no Mês	Acumulado para Mês Seguinte
<b>Por Custos Indiretos a Bens e Serviços</b>			
	0,00	0,00	0,00
<b>TOTAL</b>	<b>0,00</b>	<b>0,00</b>	<b>0,00</b>

Assinatura do Funcionário

Assinatura do Responsável

\_\_\_\_\_

\_\_\_\_\_

## CC-8 Apuramento de Custos Diretos da Função

### Município de Ponte de Sor

(designação da autarquia local)

Anexo 4

Função: 241 Habitação

Mês: Dezembro Ano: 2017

	Acumulado Até Mês Anterior	Realizado no Mês	Acumulado para Mês Seguinte
<b>Por Custos Diretos a Bens e Serviços</b>			
Bem: 0778 Casa dos Magistrados - Obra CC	10.954,78	246,00	11.200,78
Bem: 0779 Edifício do Posto da GNR Montargil - Obra CC	1.903,45	1.776,12	3.679,57
Serviço: 1118 Casa dos Magistrados - Serv.CC	41,10	4.062,67	4.103,77
Serviço: 1119 Edifício do Posto da GNR Montargil - Serv.CC	3.906,91	0,00	3.906,91
<b>Sub-Total</b>	<b>16.806,24</b>	<b>6.084,79</b>	<b>22.891,03</b>
<b>Por Custos Indiretos a Bens e Serviços</b>			
	13.820,80	1.360,56	15.181,36
<b>TOTAL</b>	<b>30.627,04</b>	<b>7.445,35</b>	<b>38.072,39</b>

Assinatura do Funcionário

Assinatura do Responsável

## CC-8 Apuramento de Custos Diretos da Função

**Município de Ponte de Sor**

(designação da autarquia local)

Anexo 4

**Função:** 242 Ordenamento do território

**Mês:** Dezembro **Ano:** 2017

	Acumulado Até Mês Anterior	Realizado no Mês	Acumulado para Mês Seguinte
<b>Por Custos Indiretos a Bens e Serviços</b>			
	229,24	20,84	250,08
<b>TOTAL</b>	<b>229,24</b>	<b>20,84</b>	<b>250,08</b>

Assinatura do Funcionário

\_\_\_\_\_

Assinatura do Responsável

\_\_\_\_\_

## CC-8 Apuramento de Custos Diretos da Função

### Município de Ponte de Sor

(designação da autarquia local)

Anexo 4

**Função:** 243 Saneamento

**Mês:** Dezembro **Ano:** 2017

	Acumulado Até Mês Anterior	Realizado no Mês	Acumulado para Mês Seguinte
<b>Por Custos Diretos a Bens e Serviços</b>			
Bem: 0024 Rede de Esgotos de Ponte de Sor - Obra CC	10.718,04	1.845,03	12.563,07
Bem: 0034 Rede de Esgotos Longomel - Obra CC	243,66	48,53	292,19
Bem: 0040 Rede de Esgotos Tramaga - Obra CC	343,16	14,52	357,68
Bem: 0043 Rede de Esgotos de V.Açor - Obra CC	1.333,23	0,00	1.333,23
Bem: 0044 Rede de Esgotos de Montargil - Obra CC	3.124,58	60,50	3.185,08
Bem: 0046 Rede de Esgotos Foros do Arrão - Obra CC	115,15	15,54	130,69
Bem: 0047 Rede de Esgotos de Galveias - Obra CC	35,89	4,84	40,73
Bem: 0048 Rede de Águas Pluviais Ponte Sor-Obra CC	5.890,38	220,23	6.110,61
Bem: 0056 Rede de Águas Pluviais V.Açor-ObraCC	0,00	0,00	0,00
Bem: 0057 Rede de Águas Pluviais Longomel-ObraCC	439,84	933,79	1.373,63
Bem: 0062 Rede de Águas Pluviais F.Arrão-ObraCC	930,81	0,00	930,81
Bem: 0063 Rede de Águas Pluviais Tramaga-Obra CC	37,51	0,00	37,51
Bem: 0064 Rede de Águas Pluviais Montargil-Obra CC	557,36	15.597,88	16.155,24
Bem: 0065 Rede de Águas Pluviais Galveias-Obra CC	0,00	0,00	0,00
Bem: 0066 Etar de Ponte de Sor - Obra CC	136,25	0,00	136,25
Bem: 0067 Etar da Fazenda - Obra CC	25,60	0,00	25,60
Bem: 0068 Etar do Pinhal - Obra CC	152,36	0,00	152,36
Bem: 0069 Etar da Tramaga - Obra CC	0,00	0,00	0,00
Bem: 0070 Etar do Vale de Açor - Obra CC	0,00	0,00	0,00
Bem: 0071 Etar Torre das Vargens - Obra CC	694,75	0,00	694,75
Bem: 0073 Etar de Galveias - Obra CC	0,00	0,00	0,00
Bem: 0074 Etar de Montargil - Obra CC	0,00	0,00	0,00

## CC-8 Apuramento de Custos Diretos da Função

### Município de Ponte de Sor

(designação da autarquia local)

Anexo 4

**Função:** 243 Saneamento

**Mês:** Dezembro **Ano:** 2017

	Acumulado Até Mês Anterior	Realizado no Mês	Acumulado para Mês Seguinte
<b>Por Custos Diretos a Bens e Serviços</b>			
Bem: 0075 Etar de Foros do Arrão de Cima - Obra CC	0,00	0,00	0,00
Bem: 0081 Etar de Longomel - Obra CC	0,00	0,00	0,00
Bem: 0082 Estação Elevatória Água Todo Ano - Obra CC	0,00	0,00	0,00
Bem: 0083 Estação Elevatória Barroqueira I - Obra CC	729,17	0,00	729,17
Bem: 0084 Estação Elevatória Barroqueira II - Obra CC	362,97	0,00	362,97
Bem: 0086 Estação Elevatória Ponte de Sor - Obra CC	506,76	0,00	506,76
Bem: 0087 Estação Elevatória Tramaga - Obra CC	0,00	0,00	0,00
Bem: 0088 Estação Elevatória Taipinhas - Obra CC	0,00	0,00	0,00
Bem: 0089 Estação Elevatória Longomel - Obra CC	0,00	0,00	0,00
Bem: 0090 Estação Elevatória Escusa - Obra CC	0,00	0,00	0,00
Bem: 0091 Estação Elevatória Formosa - Obra CC	0,00	0,00	0,00
Bem: 0092 Estação Elevatória Peralta - Obra CC	0,00	0,00	0,00
Bem: 0093 Estação Elevatória Senhora das Almas - Obra CC	0,00	0,00	0,00
Bem: 0094 Estação Elevatória Rua 25 Abril Montargil - ObraCC	472,20	374,90	847,10
Bem: 0233 Etar de Vale de Vilão I - Obra CC	15,87	204,43	220,30
Bem: 0234 Etar de Vale de Vilão III - Obra CC	417,46	0,00	417,46
Bem: 0255 Estação Elevatória Barroqueira II - Serviço CC	919,12	76,92	996,04
Bem: 0616 Etar de Foros do Arrão de Baixo - Obra CC	0,00	0,00	0,00
Bem: 0617 Etar de Vale de Vilão II - Obra CC	17,64	0,00	17,64
Bem: 0666 Etar de Pintadinho - Obra CC	132,60	0,00	132,60
Bem: 0667 Estação Elevatória Pinhal Domingão - Obra CC	0,00	0,00	0,00
Bem: 0668 Estação Elevatória Zona Ribeirinha - Obra CC	6,01	0,00	6,01

## CC-8 Apuramento de Custos Diretos da Função

### Município de Ponte de Sor

(designação da autarquia local)

Anexo 4

**Função:** 243 Saneamento

**Mês:** Dezembro **Ano:** 2017

	Acumulado Até Mês Anterior	Realizado no Mês	Acumulado para Mês Seguinte
<b>Por Custos Diretos a Bens e Serviços</b>			
Bem: 0669 Estação Elevatória R.da Raposeira V.Arco-Obra CC	0,00	0,00	0,00
Bem: 0670 Estação Elevatória Vale de Vilão I - Obra CC	40,03	0,00	40,03
Bem: 0671 Estação Elevatória Vale Vilão II Obra CC	67,87	0,00	67,87
Bem: 0672 Estação Elevatória Tom - Longomel - Obra CC	295,10	0,00	295,10
Bem: 0673 Estação Elevatória Foros do Arrão - Obra CC	0,00	0,00	0,00
Bem: 0674 Estação Elevatória R.S.Pedro Montargil - Obra CC	0,00	0,00	0,00
Bem: 0675 Estação Elevatória Estrada da Tramaga - Obra CC	0,00	0,00	0,00
Bem: 0676 Estação Elevatória Montarg.Monte Carvalhos-ObraCC	8,82	0,00	8,82
Bem: 0760 Rede de Esgotos de P. Sor - Barroqueira - Obra CC	6.340,14	0,00	6.340,14
Bem: 0787 Estação Elevatória Frialva - Obra CC	0,00	0,00	0,00
Serviço: 0044 Rede de Esgotos de Ponte de Sor - Serviço CC	20.885,77	8.094,62	28.980,39
Serviço: 0052 Rede de Esgotos Longomel - Serviço CC	18.204,90	3.233,04	21.437,94
Serviço: 0058 Rede de Esgotos Tramaga - Serviço CC	288.552,31	38.098,64	326.650,95
Serviço: 0061 Rede de Esgotos de V.Açor - Serviço CC	14.800,43	2.823,01	17.623,44
Serviço: 0062 Rede de Esgotos de Montargil - Serviço CC	51.257,51	10.084,91	61.342,42
Serviço: 0064 Rede de Esgotos Foros do Arrão - Serviço CC	17.321,64	2.696,75	20.018,39
Serviço: 0065 Rede de Esgotos de Galveias - Serviço CC	17.861,52	3.348,99	21.210,51
Serviço: 0066 Ramais de Esgotos Ponte Sor - Serviço CC	2.375,69	192,06	2.567,75
Serviço: 0072 Ramais de Esgotos Galveias - Serviço CC	16,32	0,00	16,32
Serviço: 0073 Ramais de Esgotos Vale de Açor - Serviço CC	366,21	0,00	366,21
Serviço: 0074 Ramais de Esgotos Longomel - Serviço CC	652,25	0,00	652,25
Serviço: 0075 Ramais de Esgotos Tramaga - Serviço CC	372,80	94,00	466,80

# CC-8 Apuramento de Custos Diretos da Função

## Município de Ponte de Sor

(designação da autarquia local)

Anexo 4

Função: 243 Saneamento

Mês: Dezembro Ano: 2017

	Acumulado Até Mês Anterior	Realizado no Mês	Acumulado para Mês Seguinte
<b>Por Custos Diretos a Bens e Serviços</b>			
Serviço: 0076 Ramais de Esgoto Foros do Arrão - Serviço CC	30,86	253,64	284,50
Serviço: 0077 Ramais de Esgoto Montargil - Serviço CC	439,92	66,59	506,51
Serviço: 0078 Rede de Águas Pluviais Ponte Sor - Serviço CC	5.511,02	14.793,35	20.304,37
Serviço: 0086 Rede de Águas Pluviais V.Açor - Serviço CC	17,64	6.125,40	6.143,04
Serviço: 0087 Rede de Águas Pluviais Longomel - Serviço CC	112,16	6.327,20	6.439,36
Serviço: 0092 Rede de Águas Pluviais F.Arrão - Serviço CC	0,00	0,00	0,00
Serviço: 0093 Rede de Águas Pluviais Tramaga - Serviço CC	44,77	750,30	795,07
Serviço: 0094 Rede de Águas Pluviais Montargil - Serviço CC	0,00	5.557,66	5.557,66
Serviço: 0095 Rede de Águas Pluviais Galveias - Serviço CC	0,00	2.829,00	2.829,00
Serviço: 0096 Etar de Ponte de Sor - Serviço CC	3.703,14	1.900,83	5.603,97
Serviço: 0097 Etar da Fazenda - Serviço CC	1.458,77	507,43	1.966,20
Serviço: 0098 Etar do Pinhal - Serviço CC	0,00	0,00	0,00
Serviço: 0099 Etar da Tramaga - Serviço CC	0,00	0,00	0,00
Serviço: 0100 Etar do Vale de Açor - Serviço CC	12,80	0,00	12,80
Serviço: 0101 Etar de Galveias - Serviço CC	0,00	0,00	0,00
Serviço: 0102 Etar de Montargil - Recoxina - Serviço CC	937,96	117,00	1.054,96
Serviço: 0103 Etar de Foros do Arrão de Baixo - Serviço CC	228,49	0,00	228,49
Serviço: 0104 Etar de Vale de Vilão I - Serviço CC	452,18	72,80	524,98
Serviço: 0105 Etar de Vale de Vilão II - Serviço CC	590,06	120,41	710,47
Serviço: 0106 Etar de Vale de Vilão III - Serviço CC	808,26	182,17	990,43
Serviço: 0107 Etar de Longomel - Serviço CC	385,65	39,67	425,32
Serviço: 0108 Estação Elevatória Água Todo Ano - Serviço CC	341,94	78,73	420,67



## CC-8 Apuramento de Custos Diretos da Função

### Município de Ponte de Sor

(designação da autarquia local)

Anexo 4

**Função:** 243 Saneamento

**Mês:** Dezembro **Ano:** 2017

	Acumulado Até Mês Anterior	Realizado no Mês	Acumulado para Mês Seguinte
<b>Por Custos Diretos a Bens e Serviços</b>			
Serviço: 0109 Estação Elevatória Barroqueira I - Serviço CC	1.754,39	662,12	2.416,51
Serviço: 0110 Estação Elevatória Ponte de Sor - Serviço CC	-719,17	213,31	-505,86
Serviço: 0111 Estação Elevatória Tramaga - Serviço CC	39,26	0,00	39,26
Serviço: 0112 Estação Elevatória Taipinhas - Serviço CC	8,82	0,00	8,82
Serviço: 0113 Estação Elevatória Longomel - Serviço CC	751,52	39,67	791,19
Serviço: 0114 Estação Elevatória Escusa - Serviço CC	406,69	9,60	416,29
Serviço: 0115 Estação Elevatória Formosa - Serviço CC	626,54	68,45	694,99
Serviço: 0116 Estação Elevatória Peralta - Serviço CC	4.023,20	88,21	4.111,41
Serviço: 0117 Estação Elevatória Senhora das Almas - Serviço CC	553,51	40,25	593,76
Serviço: 0118 Estação Elevatória Rua 25 Abril Montargil - ServCC	2.070,25	645,34	2.715,59
Serviço: 0792 Etar Torre das Vargens - Serviço CC	3.316,86	964,66	4.281,52
Serviço: 0793 Etar de Foros do Arrão de Cima - Serviço CC	461,18	192,82	654,00
Serviço: 0828 Limpeza de Fossas	29.390,91	2.487,21	31.878,12
Serviço: 0872 Estação Elevatória R.da Raposeira V.Arco-Serviç CC	506,59	156,53	663,12
Serviço: 0874 Estação Elevatória Pinhal do Domingão - Serviço CC	773,06	-58,01	715,05
Serviço: 0875 Estação Elevatória Tom - Longomel - Serviço CC	515,66	95,32	610,98
Serviço: 0876 Estação Elevatória Vale de Vilão I - Serviço CC	225,17	92,55	317,72
Serviço: 0877 Estação Elevatória Vale Vilão II - Serviço CC	179,09	92,55	271,64
Serviço: 0880 Estação Elevatória Zona Ribeirinha - Serviço CC	927,86	47,86	975,72
Serviço: 0881 Estação Elevatória Foros do Arrão - Serviço CC	159,42	37,25	196,67
Serviço: 0900 Etar de Pintadinho - Serviço CC	430,88	48,10	478,98
Serviço: 0901 Estação Elevatória R.S.Pedro Montargil - Serviç CC	486,51	251,20	737,71

## CC-8 Apuramento de Custos Diretos da Função

### Município de Ponte de Sor

(designação da autarquia local)

Anexo 4

Função: 243 Saneamento

Mês: Dezembro Ano: 2017

	Acumulado Até Mês Anterior	Realizado no Mês	Acumulado para Mês Seguinte
<b>Por Custos Diretos a Bens e Serviços</b>			
Serviço: 0912 Estação Elevatória Estrada da Tramaga - Serviço CC	514,51	1.233,78	1.748,29
Serviço: 0945 Estação Elevatória Montarg.Monte Carvalhos-ServCC	90,95	12,80	103,75
Serviço: 1093 Rede de Esgotos de P. Sor - Aerodromo - Serviço CC	369,00	123,00	492,00
Serviço: 1128 Estação Elevatória Frialva - Serv. CC	299,38	43,56	342,94
<b>Sub-Total</b>	<b>531.015,34</b>	<b>135.373,44</b>	<b>666.388,78</b>
<b>Por Custos Indiretos a Bens e Serviços</b>			
	254.385,95	23.563,12	277.949,07
<b>TOTAL</b>	<b>785.401,29</b>	<b>158.936,56</b>	<b>944.337,85</b>

Assinatura do Funcionário

Assinatura do Responsável

## CC-8 Apuramento de Custos Diretos da Função

### Município de Ponte de Sor

(designação da autarquia local)

Anexo 4

**Função:** 244 Abastecimento de água

**Mês:** Dezembro **Ano:** 2017

	Acumulado Até Mês Anterior	Realizado no Mês	Acumulado para Mês Seguinte
<b>Por Custos Diretos a Bens e Serviços</b>			
Bem: 0095 Rede de Águas Ponte Sor - Obra CC	8.831,42	1.938,95	10.770,37
Bem: 0107 Rede de Aguas Aerodromo - Obra CC	0,00	0,00	0,00
Bem: 0108 Rede de Águas Longomel - Obra CC	4.790,77	283,89	5.074,66
Bem: 0113 Rede de Águas Tramaga - Obra CC	648,57	138,05	786,62
Bem: 0116 Rede de Águas Vale de Açor - ObraCC	241,13	0,00	241,13
Bem: 0118 Rede de Águas Montargil - Obra CC	9.092,04	760,26	9.852,30
Bem: 0124 Rede de Águas Foros do Arrão - ObraCC	794,20	0,00	794,20
Bem: 0125 Furo AC - 1 - Obra CC	0,00	0,00	0,00
Bem: 0126 Furo AC - 2 - Obra CC	0,00	0,00	0,00
Bem: 0127 Furo AC - 3 - Obra CC	81,94	4,88	86,82
Bem: 0128 Furo Barreiras I - Obra CC	0,00	14,01	14,01
Bem: 0129 Furo Barreiras II - Obra CC	36,61	0,00	36,61
Bem: 0130 Furo Farinha Branca - Obra CC	0,00	0,00	0,00
Bem: 0131 Furo Foros do Mocho - Obra CC	1.048,62	0,00	1.048,62
Bem: 0132 Furo do Rosmaninhal - Obra CC	50,40	0,00	50,40
Bem: 0133 Furo das Taipinhas I - Obra CC	0,00	12,92	12,92
Bem: 0134 Furo das Taipinhas II - Obra CC	0,00	0,00	0,00
Bem: 0135 Furo da Ervideira - Obra CC	4,34	0,00	4,34
Bem: 0136 Furo Vale da Bica - Obra CC	0,00	0,00	0,00
Bem: 0137 Furo do Pintadinho I - Obra CC	110,00	0,00	110,00
Bem: 0138 Furo do Pintadinho II - Obra CC	110,87	0,00	110,87
Bem: 0139 Furo do Pintadinho III - Obra CC	117,58	0,00	117,58

## CC-8 Apuramento de Custos Diretos da Função

### Município de Ponte de Sor

(designação da autarquia local)

Anexo 4

Função: 244 Abastecimento de água

Mês: Dezembro Ano: 2017

	Acumulado Até Mês Anterior	Realizado no Mês	Acumulado para Mês Seguinte
<b>Por Custos Diretos a Bens e Serviços</b>			
Bem: 0140 Furo do Pintadinho IV - Obra CC	242,20	0,00	242,20
Bem: 0141 Furo do Bufão - Obra CC	75,88	0,00	75,88
Bem: 0142 Furo de Vale Boi - Obra CC	0,00	0,00	0,00
Bem: 0143 Furo Foros do Domingão - Obra CC	0,00	0,00	0,00
Bem: 0144 Furo da Fazenda - Obra CC	0,00	0,00	0,00
Bem: 0145 Furo Estrada de Abrantes - Obra CC	0,00	0,00	0,00
Bem: 0146 Furo Vale do Arco - Obra CC	0,00	0,00	0,00
Bem: 0147 Furo Torre das Vargens - Obra CC	0,00	0,00	0,00
Bem: 0148 Furo de Sete Sobreiras - Obra CC	0,00	0,00	0,00
Bem: 0149 Furo do Cansado - Obra CC	77,67	254,00	331,67
Bem: 0150 Furo de Salteiros - Obra CC	0,00	0,00	0,00
Bem: 0151 Furo Foros do Arrão - Obra CC	303,94	0,00	303,94
Bem: 0152 Furo Aerodromo - Obra CC	16,78	0,00	16,78
Bem: 0153 Furo Longomel - Obra CC	3,83	0,00	3,83
Bem: 0154 Estação Elevatória Laranjal - Obra CC	0,00	0,00	0,00
Bem: 0155 Estação Elevatória Montargil - Laranjal - Obra CC	485,73	15,45	501,18
Bem: 0156 Estação Elevatória Fazenda - Obra CC	118,28	0,00	118,28
Bem: 0157 Estação Elevatória Sete Sobreiras - Obra CC	1,00	0,00	1,00
Bem: 0158 Estação Elevatória Peralta-Montargil - Obra CC	37,28	0,00	37,28
Bem: 0159 Estação Elevatória Vale de Açor - Obra CC	0,00	0,00	0,00
Bem: 0160 Estação Elevatória Torre das Vargens - Obra CC	0,00	0,00	0,00
Bem: 0161 Estação Elevatória Vale de Boi (Deposito) - ObraCC	0,00	0,00	0,00

## CC-8 Apuramento de Custos Diretos da Função

### Município de Ponte de Sor

(designação da autarquia local)

Anexo 4

**Função:** 244 Abastecimento de água

**Mês:** Dezembro **Ano:** 2017

	Acumulado Até Mês Anterior	Realizado no Mês	Acumulado para Mês Seguinte
<b>Por Custos Diretos a Bens e Serviços</b>			
Bem: 0162 Estação Elevatória Vale de Boi (Furo)-Obra CC	0,00	0,00	0,00
Bem: 0163 Deposito de Agua Aterrado Taipinhas I - Obra CC	0,00	0,00	0,00
Bem: 0164 Deposito de Agua Elevado Taipinhas II - Obra CC	0,00	3.446,00	3.446,00
Bem: 0165 Deposito de Agua Ervideira - Obra CC	0,00	0,00	0,00
Bem: 0166 Deposito de Agua Vale da Bica - Obra CC	0,00	0,00	0,00
Bem: 0167 Deposito de Aguas Vale de Boi - Obra CC	11,94	0,00	11,94
Bem: 0168 Deposito de Aguas F. Domingao Elevado - Obra CC	0,00	0,00	0,00
Bem: 0169 Deposito Apoiado Torre das Vargens - Obra CC	0,00	0,00	0,00
Bem: 0170 Deposito de Aguas de Salteiros - Obra CC	0,00	0,00	0,00
Bem: 0171 Deposito de Aguas do Aerodromo - Obra CC	0,00	0,00	0,00
Bem: 0172 Deposito de Aguas Elevado Longomel - Obra CC	0,00	0,00	0,00
Bem: 0173 Deposito de Agua Aterrado Longomel - Obra CC	0,00	0,00	0,00
Bem: 0174 Deposito de Aguas Cabeço do Prior - Obra CC	0,00	0,00	0,00
Bem: 0175 Depósito Aguas Foros do Mocho - Obra CC	0,00	0,00	0,00
Bem: 0176 Deposito de Aguas Rosmaninhal - Obra CC	0,00	0,00	0,00
Bem: 0177 Deposito Aguas Milheiras - Obra CC	0,00	0,00	0,00
Bem: 0178 Deposito de Aguas Foros Domingão Apoiado-Obra CC	2,11	90,54	92,65
Bem: 0179 Poço do Laranjal - Obra CC	0,00	0,00	0,00
Bem: 0626 Estação Elevatória Farinha Branca - Obra CC	0,00	0,00	0,00
Bem: 0629 Deposito de Aguas dos Lavachos - Obra CC	0,00	0,00	0,00
Bem: 0677 Estação Elevatória de Foros do Arrão - Obra CC	0,00	1.412,10	1.412,10
Bem: 0678 Estação Elevatória Barreiras Est.Nac.n.º244-ObraCC	0,00	0,00	0,00

## CC-8 Apuramento de Custos Diretos da Função

### Município de Ponte de Sor

(designação da autarquia local)

Anexo 4

Função: 244 Abastecimento de água

Mês: Dezembro Ano: 2017

	Acumulado Até Mês Anterior	Realizado no Mês	Acumulado para Mês Seguinte
<b>Por Custos Diretos a Bens e Serviços</b>			
Bem: 0679 Estação Elevat. Barreiras Avº A.R.Carrusca-ObraCC	0,00	0,00	0,00
Bem: 0680 Est. Elev. Água Todo Ano Travessa do Choupo-ObraCC	0,00	0,00	0,00
Bem: 0681 Estação Elevatória Cansado - Obra CC	0,00	0,00	0,00
Bem: 0682 Estação Elevatória Água Todo Ano - Obra CC	0,00	0,00	0,00
Bem: 0683 Estação Elevatória Rosmanihal - Obra CC	0,00	0,00	0,00
Bem: 0684 Estação Elevatória Domingão AC1 - Obra CC	0,00	0,00	0,00
Bem: 0685 Estação Elevatória Domingão AC2 - Obra CC	0,00	0,00	0,00
Bem: 0686 Estação Elevatória Domingão AC3 - Obra CC	0,00	0,00	0,00
Bem: 0687 Estação Elevatória Ervideira - Obra CC	0,00	0,00	0,00
Bem: 0688 Estação Elevatória Estra.Abrantes Domingão-ObraCC	0,00	0,00	0,00
Bem: 0689 Estação Elevatória Vale da Bica - Obra CC	0,00	0,00	0,00
Bem: 0690 Estação Elev.B.Enc.Figueiredo-Montargil-ObraCC	0,00	0,00	0,00
Bem: 0691 Estação Elev.Pedra Furada-Montargil-Obra CC	40,95	0,00	40,95
Bem: 0692 Estação Elev.R.Cat.Eufémia-Montargil-Obra CC	0,00	0,00	0,00
Bem: 0693 Estação Elevatória Pintadinho - Obra CC	0,00	0,00	0,00
Bem: 0694 Estação Elevatória Pintadinho 3 - Obra CC	0,00	0,00	0,00
Bem: 0695 Estação Elevatória Pintadinho 4 - Obra CC	0,00	0,00	0,00
Bem: 0696 Estação Elevatória M.Lavachos Montargil-ObraCC	0,00	0,00	0,00
Bem: 0697 Estação Elevatória Foros do Mocho - Obra CC	0,00	0,00	0,00
Bem: 0698 Estação Elevatória Vale de Vilão I - Obra CC	0,00	0,00	0,00
Bem: 0699 Estação Elevatória Vale de Vilão II - Obra CC	0,00	0,00	0,00
Bem: 0700 Estação Elevatória R.Carrascal V.Arco - Obra CC	0,00	0,00	0,00

## CC-8 Apuramento de Custos Diretos da Função

### Município de Ponte de Sor

(designação da autarquia local)

Anexo 4

**Função:** 244 Abastecimento de água

**Mês:** Dezembro **Ano:** 2017

	Acumulado Até Mês Anterior	Realizado no Mês	Acumulado para Mês Seguinte
<b>Por Custos Diretos a Bens e Serviços</b>			
Bem: 0701 Estação Elevatória Longomel - Obra CC	0,00	0,00	0,00
Bem: 0702 Estação Elevatória Montargil (Recoxina) - Obra CC	0,00	0,00	0,00
Bem: 0703 Deposito de Aguas Vale de Açor - Obra CC	0,00	0,00	0,00
Bem: 0704 Deposito de Aguas Z.Industrial Ponte de Sor-ObraCC	0,00	0,00	0,00
Bem: 0705 Deposito de Aguas Recoxina (Montargil) - Obra CC	0,00	0,00	0,00
Bem: 0706 Deposito de Aguas R.da Liberdade F.Arrão - Obra CC	0,00	0,00	0,00
Bem: 0707 Deposito de Aguas Foros do Arrão - Obra CC	134,48	198,22	332,70
Bem: 0708 Deposito de Aguas R.Outeiro - Montargil - Obra CC	0,00	0,00	0,00
Bem: 0709 Deposito de Aguas Pintadinho 4 - Obra CC	0,00	0,00	0,00
Bem: 0754 Rede de Águas- Galveias - Galveias - Obra CC	0,00	0,00	0,00
Bem: 0765 Furo Foros do Arrão 2 - Obra CC	16,90	0,00	16,90
Bem: 0772 Furo Foros do Arrão 3 - Obra CC	42,14	0,00	42,14
Serviço: 0119 Rede de Águas Ponte Sor - Serviço CC	15.679,27	1.703,35	17.382,62
Serviço: 0131 Rede de Aguas Aerodromo - Serviço CC	946,03	0,00	946,03
Serviço: 0132 Rede de Águas Longomel - Serviço CC	4.106,98	173,78	4.280,76
Serviço: 0137 Rede de Águas Tramaga - Serviço CC	1.622,62	22,00	1.644,62
Serviço: 0140 Rede de Águas Vale de Açor - Serviço CC	599,98	372,63	972,61
Serviço: 0142 Rede de Águas Montargil - Serviço CC	17.334,35	15.596,74	32.931,09
Serviço: 0148 Rede de Águas Foros do Arrão - Serviço CC	1.778,13	0,00	1.778,13
Serviço: 0149 Furo AC - 1 - Serviço CC	471,31	48,57	519,88
Serviço: 0150 Furo AC - 2 - Serviço CC	465,92	48,45	514,37
Serviço: 0151 Furo AC - 3 - Serviço CC	644,86	48,45	693,31

## CC-8 Apuramento de Custos Diretos da Função

### Município de Ponte de Sor

(designação da autarquia local)

Anexo 4

Função: 244 Abastecimento de água

Mês: Dezembro Ano: 2017

	Acumulado Até Mês Anterior	Realizado no Mês	Acumulado para Mês Seguinte
<b>Por Custos Diretos a Bens e Serviços</b>			
Serviço: 0152 Furo Barreiras I - Serviço CC	361,85	177,30	539,15
Serviço: 0153 Furo Barreiras II - Serviço CC	178,12	87,26	265,38
Serviço: 0154 Furo Farinha Branca - Serviço CC	798,84	58,36	857,20
Serviço: 0155 Furo Foros do Mocho - Serviço CC	1.983,99	235,45	2.219,44
Serviço: 0156 Furo do Rosmanihal - Serviço CC	3.048,21	920,29	3.968,50
Serviço: 0157 Furo das Taipinhas I - Serviço CC	489,70	74,17	563,87
Serviço: 0158 Furo das Taipinhas II - Serviço CC	476,40	48,45	524,85
Serviço: 0159 Furo da Ervideira - Serviço CC	1.011,76	48,57	1.060,33
Serviço: 0160 Furo Vale da Bica - Serviço CC	0,00	0,00	0,00
Serviço: 0161 Furo do Pintadinho I - Serviço CC	937,15	58,36	995,51
Serviço: 0162 Furo do Pintadinho II - Serviço CC	731,16	48,45	779,61
Serviço: 0163 Furo do Pintadinho III - Serviço CC	1.775,01	166,03	1.941,04
Serviço: 0164 Furo do Pintadinho IV - Serviço CC	833,33	69,51	902,84
Serviço: 0165 Furo do Bufão - Serviço CC	843,81	85,47	929,28
Serviço: 0166 Furo de Vale Boi - Serviço CC	682,07	58,36	740,43
Serviço: 0167 Furo Foros do Domingão - Serviço CC	9,99	0,00	9,99
Serviço: 0168 Furo da Fazenda - Serviço CC	9,99	0,00	9,99
Serviço: 0169 Furo Estrada de Abrantes - Serviço CC	740,25	48,57	788,82
Serviço: 0170 Furo Vale do Arco - Serviço CC	695,13	54,97	750,10
Serviço: 0171 Furo Torre das Vargens - Serviço CC	6,87	0,00	6,87
Serviço: 0172 Furo de Sete Sobreiras - Serviço CC	690,90	48,57	739,47
Serviço: 0173 Furo do Cansado - Serviço CC	709,32	142,47	851,79



## CC-8 Apuramento de Custos Diretos da Função

### Município de Ponte de Sor

(designação da autarquia local)

Anexo 4

**Função:** 244 Abastecimento de água

**Mês:** Dezembro **Ano:** 2017

	Acumulado Até Mês Anterior	Realizado no Mês	Acumulado para Mês Seguinte
<b>Por Custos Diretos a Bens e Serviços</b>			
Serviço: 0174 Furo de Salteiros - Serviço CC	0,00	0,00	0,00
Serviço: 0175 Furo Foros do Arrão - Serviço CC	2.354,14	290,55	2.644,69
Serviço: 0176 Furo Aerodromo - Serviço CC	462,00	48,57	510,57
Serviço: 0177 Furo Longomel - Serviço CC	806,99	48,57	855,56
Serviço: 0178 Estação Elevatória Laranjal - Serviço CC	2.059,66	1.305,61	3.365,27
Serviço: 0179 Estação Elevatória Montargil -Laranjal- Serviço CC	909,82	58,36	968,18
Serviço: 0180 Estação Elevatoria Fazenda - Serviço CC	2.195,75	247,57	2.443,32
Serviço: 0181 Estação Elevatoria Sete Sobreiras - Serviço CC	1.139,51	267,33	1.406,84
Serviço: 0182 Estação Elevatória Peralta-Montargil - Serviço CC	17.279,97	6.579,23	23.859,20
Serviço: 0183 Estação Elevatória Vale de Açor - Serviço CC	304,28	73,97	378,25
Serviço: 0184 Estação Elevatória Torre das Vargens - Serviço CC	1.113,85	212,21	1.326,06
Serviço: 0185 Estação Elevatória Vale de Boi (Deposito) - ServCC	40,03	0,00	40,03
Serviço: 0186 Estação Elevatória Vale de Boi (Furo)-Serviço CC	419,27	164,46	583,73
Serviço: 0187 Ramais de Águas Ponte de Sor - Serviço CC	17.919,24	1.730,72	19.649,96
Serviço: 0195 Ramais de Água Longomel - Serviço CC	3.363,11	1,53	3.364,64
Serviço: 0198 Ramais de Água Tramaga - Serviço CC	1.881,33	85,98	1.967,31
Serviço: 0199 Ramais de Água Aerodromo - Serviço CC	278,82	0,00	278,82
Serviço: 0204 Ramais de Água Vale de Açor - Serviço CC	1.083,12	74,04	1.157,16
Serviço: 0206 Ramais de Água Montargil - Serviço CC	9.830,59	1.247,25	11.077,84
Serviço: 0207 Ramais de Água Foros do Arrão - Serviço CC	1.574,89	349,25	1.924,14
Serviço: 0208 Ramais de Água Galveias - Serviço CC	290,22	0,00	290,22
Serviço: 0209 Deposito de Agua Aterrado Taipinhas I - Serviço CC	19,83	0,00	19,83

## CC-8 Apuramento de Custos Diretos da Função

### Município de Ponte de Sor

(designação da autarquia local)

Anexo 4

**Função:** 244 Abastecimento de água

**Mês:** Dezembro **Ano:** 2017

	Acumulado Até Mês Anterior	Realizado no Mês	Acumulado para Mês Seguinte
<b>Por Custos Diretos a Bens e Serviços</b>			
Serviço: 0210 Deposito de Agua Elevado Taipinhas II - Serviço CC	483,16	48,57	531,73
Serviço: 0211 Deposito de Agua Ervideira - Serviço CC	346,52	3,02	349,54
Serviço: 0212 Deposito de Agua Vale da Bica - Serviço CC	0,00	0,00	0,00
Serviço: 0213 Deposito de Aguas Vale de Boi - Serviço CC	22,40	0,00	22,40
Serviço: 0214 Deposito de Aguas F. Domingao Elevado - Serviço CC	604,41	48,57	652,98
Serviço: 0215 Deposito de Água Apoiado T. Vargens - Serviço CC	168,87	63,68	232,55
Serviço: 0216 Deposito de Aguas de Salteiros - Serviço CC	0,00	0,00	0,00
Serviço: 0217 Deposito de Aguas do Aerodromo - Serviço	0,00	0,00	0,00
Serviço: 0218 Deposito de Aguas Elevado Longomel - Serviço CC	678,16	48,45	726,61
Serviço: 0219 Deposito de Agua Aterrado Longomel - Serviço CC	0,00	0,00	0,00
Serviço: 0220 Deposito de Aguas Cabeço do Prior - Serviço CC	1.160,92	255,48	1.416,40
Serviço: 0221 Depósito Aguas Foros do Mocho - Serviço CC	707,06	103,26	810,32
Serviço: 0222 Deposito de Aguas Rosmaninhal - Serviço CC	19,98	0,00	19,98
Serviço: 0223 Deposito Aguas Milheiras - Serviço CC	641,72	48,57	690,29
Serviço: 0224 Deposito Aguas Foros Domingão Apoiado-Serviço CC	225,40	0,00	225,40
Serviço: 0225 Poço do Laranjal - Serviço CC	3.012,79	273,89	3.286,68
Serviço: 0226 Fornecimento de Agua ao Concelho	538.411,63	89.519,95	627.931,58
Serviço: 0227 Colocação/troca de Contadores	17.354,28	1.461,98	18.816,26
Serviço: 0228 Corte de Água	6.830,50	269,42	7.099,92
Serviço: 0832 Estação Elevatória de Foros do Arrão - Serviço CC	4.323,72	436,74	4.760,46
Serviço: 0846 Deposito de Aguas R.da Liberdade F.Arrão - Serv CC	3.815,92	3.974,34	7.790,26
Serviço: 0847 Deposito de Aguas Foros do Arrão - Serv CC	1.180,10	48,57	1.228,67

## CC-8 Apuramento de Custos Diretos da Função

### Município de Ponte de Sor

(designação da autarquia local)

Anexo 4

**Função:** 244 Abastecimento de água

**Mês:** Dezembro **Ano:** 2017

	Acumulado Até Mês Anterior	Realizado no Mês	Acumulado para Mês Seguinte
<b>Por Custos Diretos a Bens e Serviços</b>			
Serviço: 0848 Deposito de Aguas R.Outeiro - Montargil - Serv CC	1.065,17	54,81	1.119,98
Serviço: 0849 Estação Elev.B.Enc.Figueiredo-Montargil-ServCC	924,53	408,04	1.332,57
Serviço: 0850 Estação Elev.Pedra Furada-Montargil-Serv CC	947,08	116,48	1.063,56
Serviço: 0851 Estação Elev.R.Cat.Eufémia-Montargil-Serv CC	0,00	10,15	10,15
Serviço: 0852 Estação Elevatória Pintadinho - Serv. CC	4.780,17	489,12	5.269,29
Serviço: 0853 Estação Elevatória Pintadinho 3 - Serviço CC	9.623,72	7.426,59	17.050,31
Serviço: 0854 Estação Elevatória M.Lavachos Montargil-Serv.CC	316,35	75,27	391,62
Serviço: 0855 Estação Elevatória Barreiras Est.Nac.n.º244-ServCC	119,36	108,25	227,61
Serviço: 0856 Estação Elevat. Barreiras Avº A.R.Carrusca-ServCC	0,00	12,28	12,28
Serviço: 0857 Est. Elev. Água Todo Ano Travessa do Choupo-ServCC	674,23	1.237,01	1.911,24
Serviço: 0858 Estação Elevatória Cansado - Serviço CC	322,32	394,29	716,61
Serviço: 0859 Estação Elevatória Água Todo Ano - Serv. CC	0,00	0,00	0,00
Serviço: 0860 Estação Elevatória Domingão AC1 - Serviço CC	324,64	140,97	465,61
Serviço: 0861 Estação Elevatória Domingão AC2 - Serviço CC	113,88	29,41	143,29
Serviço: 0862 Estação Elevatória Domingão AC3 - Serv. CC	642,13	80,96	723,09
Serviço: 0863 Estação Elevatória Ervideira - Serviço CC	2.342,00	1.228,69	3.570,69
Serviço: 0864 Estação Elevatória Estra.Abrantes Domingão-Serv CC	315,27	105,24	420,51
Serviço: 0865 Estação Elevatória Vale da Bica - Serviço CC	477,33	178,48	655,81
Serviço: 0866 Estação Elevatória Farinha Branca - Serviço CC	76,61	32,51	109,12
Serviço: 0867 Estação Elevatória Foros do Mocho - Serviço CC	29,92	90,96	120,88
Serviço: 0868 Deposito de Aguas Pintadinho 4 - Serv. CC	5.773,24	4.812,74	10.585,98
Serviço: 0869 Estação Elevatória Vale de Vilão I - Serviço CC	838,94	112,61	951,55

## CC-8 Apuramento de Custos Diretos da Função

### Município de Ponte de Sor

(designação da autarquia local)

Anexo 4

Função: 244 Abastecimento de água

Mês: Dezembro Ano: 2017

	Acumulado Até Mês Anterior	Realizado no Mês	Acumulado para Mês Seguinte
<b>Por Custos Diretos a Bens e Serviços</b>			
Serviço: 0870 Estação Elevatória Vale de Vilão II - Serviço CC	541,35	48,45	589,80
Serviço: 0871 Estação Elevatória Rosmaninhal - Serviço CC	0,00	0,00	0,00
Serviço: 0873 Estação Elevatória R.Carrascal V.Arco - Serv. CC	3,64	0,00	3,64
Serviço: 0882 Estação Elevatória Pintadinho 4 - Serviço CC	0,00	0,00	0,00
Serviço: 0883 Deposito de Aguas Vale de Açor - Serviço CC	770,77	58,36	829,13
Serviço: 0884 Deposito de Aguas Z.Industrial Ponte de Sor-ServCC	878,37	103,98	982,35
Serviço: 0885 Deposito de Aguas dos Lavachos - Serv CC	514,57	48,57	563,14
Serviço: 0886 Deposito de Aguas Recoxina (Montargil) -Serviço CC	48,18	0,00	48,18
Serviço: 0913 Estação Elevatória Longomel - Serviço CC	991,24	1.096,94	2.088,18
Serviço: 0932 Estação Elevatória Montargil (Recoxina) - Serv CC	564,70	48,45	613,15
Serviço: 1032 Rede de Águas de Galveias - Serviço CC	189,63	0,00	189,63
Serviço: 1106 Furo da Zona Desportiva de Montargil	0,00	0,00	0,00
Serviço: 1108 Furo Foros do Arrão 3 - Serv.CC	415,04	48,45	463,49
<b>Sub-Total</b>	<b>768.171,24</b>	<b>157.001,60</b>	<b>925.172,84</b>
<b>Por Custos Indiretos a Bens e Serviços</b>			
	158.560,41	15.673,38	174.233,79
<b>TOTAL</b>	<b>926.731,65</b>	<b>172.674,98</b>	<b>1.099.406,63</b>

Assinatura do Funcionário

Assinatura do Responsável

## CC-8 Apuramento de Custos Diretos da Função

### Município de Ponte de Sor

(designação da autarquia local)

Anexo 4

Função: 245 Resíduos sólidos

Mês: Dezembro Ano: 2017

	Acumulado Até Mês Anterior	Realizado no Mês	Acumulado para Mês Seguinte
<b>Por Custos Diretos a Bens e Serviços</b>			
Bem: 0769 Estação de Transferência - Obra CC	0,00	0,00	0,00
Serviço: 0229 Estação de Transferência - Serviço CC	0,00	0,00	0,00
Serviço: 0230 Limpeza de Ruas	129.099,75	7.016,27	136.116,02
Serviço: 0231 Recolha Lixo Indiferenciada	565.009,12	88.054,30	653.063,42
Serviço: 0232 Recolha Lixo Selectiva (ecoponto)	1.781,04	0,00	1.781,04
Serviço: 0233 Recolha de Monos / Entulho	57.514,82	5.786,55	63.301,37
Serviço: 0843 Recolha de Residuos Hospitalares	1.192,99	353,84	1.546,83
<b>Sub-Total</b>	<b>754.597,72</b>	<b>101.210,96</b>	<b>855.808,68</b>
<b>Por Custos Indiretos a Bens e Serviços</b>			
	4.185,69	882,06	5.067,75
<b>TOTAL</b>	<b>758.783,41</b>	<b>102.093,02</b>	<b>860.876,43</b>

Assinatura do Funcionário

Assinatura do Responsável

## CC-8 Apuramento de Custos Diretos da Função

### Município de Ponte de Sor

(designação da autarquia local)

Anexo 4

**Função:** 246 Protecção meio ambiente e conservação da natureza

**Mês:** Dezembro **Ano:** 2017

	Acumulado Até Mês Anterior	Realizado no Mês	Acumulado para Mês Seguinte
<b>Por Custos Diretos a Bens e Serviços</b>			
Bem: 0181 Sanitarios Jardim Municipal - Obra CC	313,81	0,00	313,81
Bem: 0182 Sanitários Zona Ribeirinha - Obra CC	251,05	0,00	251,05
Bem: 0183 Cemiterio de Ponte de Sor - Obra CC	36,32	38,12	74,44
Bem: 0184 Cemiterio de Ervideira - Obra CC	900,00	0,00	900,00
Bem: 0185 Cemitério de Foros do Arrão - Obra CC	207,23	0,00	207,23
Bem: 0186 Cemiterio de Longomel - Obra CC	168,61	0,00	168,61
Bem: 0187 Cemitério de Montargil - Obra CC	0,00	0,00	0,00
Bem: 0188 Cemiterio Torre das Vargens - Obra CC	800,00	0,00	800,00
Bem: 0189 Cemitério de Vale do Arco - Obra CC	602,10	0,00	602,10
Bem: 0190 Cemiterio de Vale de Açor - Obra CC	557,36	0,00	557,36
Bem: 0191 Cemitério de Tramaga - Obra CC	0,00	0,00	0,00
Bem: 0192 Cemitério de Vale de Vilão - Obra CC	43,54	383,58	427,12
Bem: 0193 Jardim de Ponte de Sor - M.da Pinheira - Obra CC	1.130,81	0,00	1.130,81
Bem: 0194 Jardim de Ponte de Sor - Z.Ribeirinha - ObraCC	7.237,97	1.323,74	8.561,71
Bem: 0195 Jardim Municipal - Obra CC	7.033,03	130,80	7.163,83
Bem: 0196 Jardim do Rossio - Obra CC	344,40	0,00	344,40
Bem: 0197 Jardim do Campo da Restauração - Obra CC	467,83	439,56	907,39
Bem: 0198 Jardim da Zona Desportiva - Obra CC	1.377,11	43,26	1.420,37
Bem: 0199 Fonte da Bica - Obra CC	0,00	0,00	0,00
Bem: 0200 Fonte da Vila - Obra CC	0,00	0,00	0,00
Bem: 0201 Canil Municipal - Obra CC	856,16	1.240,39	2.096,55
Bem: 0622 Viveiro de Plantas (Covis) - Obra CC	0,00	0,00	0,00

## CC-8 Apuramento de Custos Diretos da Função

### Município de Ponte de Sor

(designação da autarquia local)

Anexo 4

**Função:** 246 Protecção meio ambiente e conservação da natureza

**Mês:** Dezembro **Ano:** 2017

	Acumulado Até Mês Anterior	Realizado no Mês	Acumulado para Mês Seguinte
<b>Por Custos Diretos a Bens e Serviços</b>			
Bem: 0649 Zona Verde do Laranjal Montargil - Obra CC	70,75	0,00	70,75
Bem: 0710 Sanitários R.Luis de Camões Montargil - Obra CC	0,00	0,00	0,00
Bem: 0734 Jardim Praça da Republica - Obra CC	314,14	0,00	314,14
Bem: 0738 Pequenas Z. Verdes Freguesia Ponte de Sor-ObraCC	971,00	0,00	971,00
Bem: 0739 Pequenas Zonas Verdes Freguesia Montargil - ObraCC	857,90	0,00	857,90
Bem: 0740 Pequenas Zonas Verdes Freguesia F.Arrão - Obra CC	0,00	0,00	0,00
Bem: 0741 Pequenas Zonas Verdes Freguesia Longomel - Obra CC	0,00	0,00	0,00
Bem: 0742 Pequenas Zonas Verdes Freguesia Galveias - Obra CC	0,00	0,00	0,00
Bem: 0751 Fonte da Moeda - Obra CC	0,00	0,00	0,00
Bem: 0776 Parque Infantil R.Alves Redol - ObraCC	59,22	0,00	59,22
Bem: 0781 Fonte da Escusa - Obra CC	299,15	0,00	299,15
Bem: 0782 Fonte do Vale do Arco - Obra CC	2.372,01	0,00	2.372,01
Bem: 0783 Fonte do Vale do Arco (MARTI MINGOS) - Obra CC	1.690,00	0,00	1.690,00
Bem: 0784 Cemitério Foros do Mocho - Obra CC	0,00	0,00	0,00
Bem: 0785 Fonte dos Ceivos - Obra CC	0,00	0,00	0,00
Bem: 0790 Parque de Lazer Longomel - Obra CC	243,26	0,00	243,26
Bem: 0791 Parque de Lazer Tramaga - Obra CC	141,18	0,00	141,18
Bem: 0792 Parque de Lazer Vale de Açor - Obra CC	197,60	132,45	330,05
Bem: 0793 Parque de Lazer Ervideira - Obra CC	74,64	235,61	310,25
Bem: 0794 Jardim das Afonças Montargil - Obra CC	1.297,50	0,00	1.297,50
Serviço: 0234 Sanitarios Jardim Municipal - Serviço CC	356,86	36,41	393,27
Serviço: 0235 Sanitários Zona Ribeirinha - Serviço CC	530,58	16,63	547,21

## CC-8 Apuramento de Custos Diretos da Função

### Município de Ponte de Sor

(designação da autarquia local)

Anexo 4

**Função:** 246 Protecção meio ambiente e conservação da natureza

**Mês:** Dezembro **Ano:** 2017

	Acumulado Até Mês Anterior	Realizado no Mês	Acumulado para Mês Seguinte
<b>Por Custos Diretos a Bens e Serviços</b>			
Serviço: 0236 Cemiterio de Ponte de Sor - Serviço CC	37.351,79	2.399,62	39.751,41
Serviço: 0237 Cemiterio de Ervideira - Serviço CC	1.071,09	0,00	1.071,09
Serviço: 0238 Cemitério de Foros do Arrão - Serviço CC	104,92	0,00	104,92
Serviço: 0239 Cemiterio de Longomel - Serviço CC	1.068,97	234,32	1.303,29
Serviço: 0240 Cemitério de Montargil - Serviço CC	0,00	0,00	0,00
Serviço: 0241 Cemiterio Torre das Vargens - Serviço CC	192,18	0,00	192,18
Serviço: 0242 Cemitério de Vale do Arco - Serviço CC	0,00	0,00	0,00
Serviço: 0243 Cemiterio de Vale de Açor - Serviço CC	230,51	3.886,80	4.117,31
Serviço: 0244 Cemitério de Tramaga - Serviço CC	6,40	614,38	620,78
Serviço: 0245 Cemitério de Vale de Vilão - Serviço CC	1,12	0,00	1,12
Serviço: 0246 Jardim de Ponte de Sor M.da Pinheira - Serviço CC	2.235,54	1.469,31	3.704,85
Serviço: 0247 Jardim de Ponte de Sor - Z.Ribeirinha - Serviço CC	41.330,43	3.239,74	44.570,17
Serviço: 0248 Jardim Municipal - Serviço CC	20.795,55	4.786,99	25.582,54
Serviço: 0249 Jardim do Rossio - Serviço CC	651,57	1.371,45	2.023,02
Serviço: 0250 Jardim do Campo da Restauração - Serviço CC	13.133,83	2.576,10	15.709,93
Serviço: 0251 Jardim da Zona Desportiva - Serviço CC	15.141,78	2.576,12	17.717,90
Serviço: 0252 Fonte da Bica - Serviço CC	294,44	11,81	306,25
Serviço: 0253 Fonte da Vila - Serviço CC	0,00	0,00	0,00
Serviço: 0254 Canil Municipal - Serviço CC	18.992,48	2.497,60	21.490,08
Serviço: 0803 Viveiro de Plantas (Covis) - Serviço CC	730,76	369,35	1.100,11
Serviço: 0833 Zona Verde do Laranjal Montargil - Serviço CC	2.865,72	21.090,91	23.956,63
Serviço: 0844 Recolha de Subprodutos Animais	355,06	0,00	355,06



## CC-8 Apuramento de Custos Diretos da Função

### Município de Ponte de Sor

(designação da autarquia local)

Anexo 4

**Função:** 246 Protecção meio ambiente e conservação da natureza

**Mês:** Dezembro **Ano:** 2017

	Acumulado Até Mês Anterior	Realizado no Mês	Acumulado para Mês Seguinte
<b>Por Custos Diretos a Bens e Serviços</b>			
Serviço: 0903 Sanitários R.Luis de Camões Montargil - Serviço CC	41,41	-20,72	20,69
Serviço: 0927 Gabinete Médico e Veterinário - Serviço CC	25.595,50	2.236,50	27.832,00
Serviço: 0971 Jardim Praça da Republica - Serviço CC	110,74	0,00	110,74
Serviço: 0975 Pequenas Z. Verdes Freguesia Ponte de Sor-ServCC	19.781,51	8.913,45	28.694,96
Serviço: 0976 Pequenas Zonas Verdes Freguesia Montargil - ServCC	11.934,05	2.852,44	14.786,49
Serviço: 0977 Pequenas Zonas Verdes Freguesia F.Arrão - Serv CC	61,50	0,00	61,50
Serviço: 0978 Pequenas Zonas Verdes Freguesia Longomel - Serv CC	0,00	0,00	0,00
Serviço: 0979 Pequenas Zonas Verdes Freguesia Galveias - Serv CC	0,00	0,00	0,00
Serviço: 1025 Fonte da Moeda - Serviço CC	141,91	11,81	153,72
Serviço: 1114 Parque Infantil R.Alves Redol - Serv.CC	837,58	0,00	837,58
Serviço: 1120 Fonte do Vale do Arco (MARTI MINGOS) - Serv. CC	0,00	0,00	0,00
Serviço: 1122 Fonte da escusa - Serv.CC	0,00	0,00	0,00
Serviço: 1123 Fonte do Vale do Arco - Serv.CC	0,00	0,00	0,00
Serviço: 1124 Cemitério Foros do Mocho - Serviço CC	181,94	0,00	181,94
Serviço: 1126 Fonte dos Ceivos - Serv.CC	60,00	0,00	60,00
Serviço: 1131 Parque de Lazer Longomel - Serv. CC	214,38	814,15	1.028,53
Serviço: 1132 Parque de Lazer Tramaga - Serv CC	75,41	6,40	81,81
Serviço: 1133 Parque de Lazer Vale de Açor - Serv. CC	793,38	9,84	803,22
Serviço: 1134 Parque de Lazer Ervideira - Serv. CC	233,02	0,00	233,02
Serviço: 1135 Jardim das Afonças Montargil - Serv.CC	68,35	581,46	649,81
<b>Sub-Total</b>	<b>248.487,94</b>	<b>66.550,38</b>	<b>315.038,32</b>

## CC-8 Apuramento de Custos Diretos da Função

**Município de Ponte de Sor**

(designação da autarquia local)

Anexo 4

**Função:** 246 Protecção meio ambiente e conservação da natureza

**Mês:** Dezembro **Ano:** 2017

	Acumulado Até Mês Anterior	Realizado no Mês	Acumulado para Mês Seguinte
<b>Por Custos Indiretos a Bens e Serviços</b>			
	22.472,37	8.095,09	30.567,46
<b>TOTAL</b>	<b>270.960,31</b>	<b>74.645,47</b>	<b>345.605,78</b>

Assinatura do Funcionário

Assinatura do Responsável

\_\_\_\_\_

\_\_\_\_\_

## CC-8 Apuramento de Custos Diretos da Função

**Município de Ponte de Sor**

(designação da autarquia local)

Anexo 4

**Função:** 250 Serviços culturais, recreativos e religiosos

**Mês:** Dezembro **Ano:** 2017

	Acumulado Até Mês Anterior	Realizado no Mês	Acumulado para Mês Seguinte
<b>Por Custos Indiretos a Bens e Serviços</b>			
	0,00	0,00	0,00
<b>TOTAL</b>	<b>0,00</b>	<b>0,00</b>	<b>0,00</b>

Assinatura do Funcionário

Assinatura do Responsável

\_\_\_\_\_

\_\_\_\_\_

## CC-8 Apuramento de Custos Diretos da Função

### Município de Ponte de Sor

(designação da autarquia local)

Anexo 4

**Função:** 251 Cultura

**Mês:** Dezembro **Ano:** 2017

	Acumulado Até Mês Anterior	Realizado no Mês	Acumulado para Mês Seguinte
<b>Por Custos Diretos a Bens e Serviços</b>			
Bem: 0202 Centro de Artes - Obra	15.178,84	191,69	15.370,53
Bem: 0203 Cine-Teatro Municipal - Obra CC	391,96	196,11	588,07
Bem: 0204 Anfiteatro Municipal - Obra CC	1.072,77	0,00	1.072,77
Bem: 0205 Centro de Formação e Cultura Contemporanea-Obra CC	0,00	0,00	0,00
Bem: 0777 Escola P.de Sor Av. Garibaldi de Andrade -ObraCC	59,04	0,00	59,04
Bem: 0795 Anfiteatro de Montargil - Obra CC	275,60	0,00	275,60
Bem: 0797 Centro Cultural de Montargil - Obra CC	0,00	0,00	0,00
Serviço: 0256 Centro de Artes - Serviços CC	314.783,79	51.465,53	366.249,32
Serviço: 0257 Cine-Teatro Municipal - Serviço CC	31.970,96	8.934,22	40.905,18
Serviço: 0259 Centro de Formação e Cultura Contemporanea-Serv CC	0,00	407,00	407,00
Serviço: 0260 Festas da Cidade - Semana da Cidade	180.335,34	5.104,50	185.439,84
Serviço: 0261 Semana do Idoso	41.714,23	0,00	41.714,23
Serviço: 0262 Procuram-se Leitoras para Novos Trilhos	0,00	0,00	0,00
Serviço: 0263 Exposições Organizadas pelo Município	24.506,01	2.568,80	27.074,81
Serviço: 0264 Espetaculos Organizadas pelo Município	50.887,42	11.066,41	61.953,83
Serviço: 0265 Anfiteatro Municipal - Serviço CC	2.203,33	3.361,23	5.564,56
Serviço: 0827 Companhia Teatro da Terra	567,46	0,00	567,46
Serviço: 1017 Feira dos Sabores	15.899,04	0,00	15.899,04
Serviço: 1018 Feira do Livro	5.304,45	0,00	5.304,45
Serviço: 1077 Feira Agro Florestal	10.815,64	0,00	10.815,64
Serviço: 1116 Escola P.de Sor Av. Garibaldi de Andrade -ServCC	3.166,26	964,16	4.130,42
Serviço: 1137 Anfiteatro de Montargil - Serv.CC	979,29	1.304,91	2.284,20

## CC-8 Apuramento de Custos Diretos da Função

**Município de Ponte de Sor**

(designação da autarquia local)

Anexo 4

Função: 251 Cultura

Mês: Dezembro Ano: 2017

	Acumulado Até Mês Anterior	Realizado no Mês	Acumulado para Mês Seguinte
<b>Por Custos Diretos a Bens e Serviços</b>			
Serviço: 1139 Centro Cultural de Montargil - Serv.CC	0,00	25,40	25,40
<b>Sub-Total</b>	<b>700.111,43</b>	<b>85.589,96</b>	<b>785.701,39</b>
<b>Por Custos Indiretos a Bens e Serviços</b>			
	343.954,87	56.366,14	400.321,01
<b>TOTAL</b>	<b>1.044.066,30</b>	<b>141.956,10</b>	<b>1.186.022,40</b>

Assinatura do Funcionário

Assinatura do Responsável

\_\_\_\_\_

\_\_\_\_\_

## CC-8 Apuramento de Custos Diretos da Função

### Município de Ponte de Sor

(designação da autarquia local)

Anexo 4

**Função:** 252 Desporto, recreio e lazer

**Mês:** Dezembro **Ano:** 2017

	Acumulado Até Mês Anterior	Realizado no Mês	Acumulado para Mês Seguinte
<b>Por Custos Diretos a Bens e Serviços</b>			
Bem: 0206 Pavilhão Municipal - Obra SIC 123	3.318,81	436,55	3.755,36
Bem: 0207 Pavilhão Gimnodesportivo - Obra CC	4.817,00	886,00	5.703,00
Bem: 0208 Piscinas Municipais Cobertas - Obra CC	6.315,15	1.607,57	7.922,72
Bem: 0209 Piscinas Municipais Descobertas - Obra CC	1.875,66	0,00	1.875,66
Bem: 0210 Piscinas Casa do Povo - Obra CC	0,00	0,00	0,00
Bem: 0211 Estadio Municipal - Obra CC	2.690,04	3.999,64	6.689,68
Bem: 0212 Recinto Multiusos - Obra CC	514,66	13,00	527,66
Bem: 0213 Polidesportivo Descoberto-Campo Tenis- Obra CC	17,84	44,41	62,25
Bem: 0214 Zona Desportiva de Montargil - Obra CC	855,15	618,83	1.473,98
Bem: 0215 Polidesportivo de Vale de Açor - Obra CC	0,00	355,47	355,47
Bem: 0216 Polidesportivo de Tramaga - Obra CC	0,00	0,00	0,00
Bem: 0217 Polidesportivo de Ervideira - Obra CC	89,60	0,00	89,60
Bem: 0218 Polidesportivo de Longomel - Obra CC	12,80	0,00	12,80
Bem: 0219 Podesportivo Foros do Arrão - Obra CC	0,00	0,00	0,00
Bem: 0220 Parque Infantil - R. José Régio - Obra	50,02	0,95	50,97
Bem: 0623 Campo Tenis - Zona Ribeirinha - Obra CC	25,00	0,00	25,00
Bem: 0711 Polidesportivo Torre das Vargens - Obra CC	11,23	0,00	11,23
Bem: 0712 Embarcadouro - Obra CC	0,00	0,00	0,00
Bem: 0770 Polidesportivo Vale do Arco - Obra CC	44,80	37,74	82,54
Bem: 0773 Parque Infantil - Jardim do Rossio - Obra CC	83,88	0,00	83,88
Serviço: 0266 Pavilhão Municipal - Serviço CC	24.530,97	3.091,96	27.622,93
Serviço: 0267 Pavilhão Gimnodesportivo - Serviço CC	39.397,13	3.680,71	43.077,84

## CC-8 Apuramento de Custos Diretos da Função

### Município de Ponte de Sor

(designação da autarquia local)

Anexo 4

**Função:** 252 Desporto, recreio e lazer

**Mês:** Dezembro **Ano:** 2017

	Acumulado Até Mês Anterior	Realizado no Mês	Acumulado para Mês Seguinte
<b>Por Custos Diretos a Bens e Serviços</b>			
Serviço: 0268 Piscinas Municipais Cobertas - Serviço CC	257.880,91	56.199,99	314.080,90
Serviço: 0269 Piscinas Municipais Descobertas - Serviço CC	7.224,62	7.252,71	14.477,33
Serviço: 0270 Piscinas Casa do Povo - Serviço CC	0,00	0,00	0,00
Serviço: 0271 Estadio Municipal - Serviço CC	47.355,40	18.518,90	65.874,30
Serviço: 0272 Recinto Multiusos - Serviço CC	12.978,30	1.421,14	14.399,44
Serviço: 0273 Polidesportivo Descoberto-Campo Tenis- Serviço CC	272,97	0,00	272,97
Serviço: 0274 Zona Desportiva de Montargil - Serviço CC	14.191,32	6.106,65	20.297,97
Serviço: 0275 Polidesportivo de Vale de Açor - Serviço CC	246,67	0,00	246,67
Serviço: 0276 Polidesportivo de Tramaga - Serviço CC	326,68	0,00	326,68
Serviço: 0277 Polidesportivo de Ervideira - Serviço CC	358,50	6,40	364,90
Serviço: 0278 Polidesportivo de Longomel - Serviço CC	417,19	0,00	417,19
Serviço: 0279 Podesportivo Foros do Arrão - Serviço CC	29,41	0,00	29,41
Serviço: 0280 Parque Infantil - R. José Régio - Serviço CC	260,72	0,00	260,72
Serviço: 0281 Jogos do Norte Alentejano	326,76	0,00	326,76
Serviço: 0568 Torneios Concelhios de Tiro e Malha	160,04	0,00	160,04
Serviço: 0804 Campo Tenis - Zona Ribeirinha - Serviço CC	361,93	12,80	374,73
Serviço: 0831 Polidesportivo Torre das Vargens - Serviço CC	320,63	6,40	327,03
Serviço: 0905 Embarcadouro - Serviço CC	258,63	217,09	475,72
Serviço: 0959 Ativ.de Desporto Recreio e Lazer Org. P/ Terceiros	10.217,14	207,53	10.424,67
Serviço: 1019 Torneios de Futebol	0,00	0,00	0,00
Serviço: 1020 Torneios de Tenis	37,76	120,00	157,76
Serviço: 1092 Torneios de Natação	9,44	0,00	9,44

## CC-8 Apuramento de Custos Diretos da Função

### Município de Ponte de Sor

(designação da autarquia local)

Anexo 4

Função: 252 Desporto, recreio e lazer

Mês: Dezembro Ano: 2017

	Acumulado Até Mês Anterior	Realizado no Mês	Acumulado para Mês Seguinte
<b>Por Custos Diretos a Bens e Serviços</b>			
Serviço: 1096 Polidesportivo Vale do Arco - Serviço CC	29,41	96,40	125,81
Serviço: 1102 Torneios de Pesca Desportiva	0,00	0,00	0,00
Serviço: 1105 Torneios de Mini Golfe	0,00	0,00	0,00
Serviço: 1109 Parque Infantil - Jardim do Rossio - Serv. CC	814,67	113,83	928,50
Serviço: 1117 Air Summit	482.062,88	6.027,00	488.089,88
<b>Sub-Total</b>	<b>920.791,72</b>	<b>111.079,67</b>	<b>1.031.871,39</b>
<b>Por Custos Indiretos a Bens e Serviços</b>			
	1.176.978,61	133.366,73	1.310.345,34
<b>TOTAL</b>	<b>2.097.770,33</b>	<b>244.446,40</b>	<b>2.342.216,73</b>

Assinatura do Funcionário

Assinatura do Responsável



## CC-8 Apuramento de Custos Diretos da Função

### Município de Ponte de Sor

(designação da autarquia local)

Anexo 4

Função: 253 Outras actividades cívicas e religiosas

Mês: Dezembro Ano: 2017

	Acumulado Até Mês Anterior	Realizado no Mês	Acumulado para Mês Seguinte
<b>Por Custos Diretos a Bens e Serviços</b>			
Serviço: 0282 Festa de Natal	1.811,09	2.903,94	4.715,03
<b>Sub-Total</b>	<b>1.811,09</b>	<b>2.903,94</b>	<b>4.715,03</b>
<b>Por Custos Indiretos a Bens e Serviços</b>			
	1.707,92	265,11	1.973,03
<b>TOTAL</b>	<b>3.519,01</b>	<b>3.169,05</b>	<b>6.688,06</b>

Assinatura do Funcionário

Assinatura do Responsável

\_\_\_\_\_

\_\_\_\_\_

## CC-8 Apuramento de Custos Diretos da Função

**Município de Ponte de Sor**

(designação da autarquia local)

Anexo 4

**Função:** 310 Agricultura, pecuária, silvicultura, caça e pesca

**Mês:** Dezembro **Ano:** 2017

	Acumulado Até Mês Anterior	Realizado no Mês	Acumulado para Mês Seguinte
<b>Por Custos Indiretos a Bens e Serviços</b>			
	0,00	0,00	0,00
<b>TOTAL</b>	<b>0,00</b>	<b>0,00</b>	<b>0,00</b>

Assinatura do Funcionário

\_\_\_\_\_

Assinatura do Responsável

\_\_\_\_\_

## CC-8 Apuramento de Custos Diretos da Função

### Município de Ponte de Sor

(designação da autarquia local)

Anexo 4

Função: 320 Indústria e energia

Mês: Dezembro Ano: 2017

	Acumulado Até Mês Anterior	Realizado no Mês	Acumulado para Mês Seguinte
<b>Por Custos Diretos a Bens e Serviços</b>			
Serviço: 0808 Iluminação Publica - Serviço CC	180,41	10.564,44	10.744,85
Serviço: 0914 ATL - Rua 1º de Maio Vale de Açor - Serviço CC	377,63	117,70	495,33
Serviço: 0915 Centro Dia Torre das Vargens - Serviço CC	1.165,78	406,86	1.572,64
Serviço: 0916 Posto Médico de Vale de Vilão - Serviço CC	36,19	26,37	62,56
Serviço: 1043 Iluminação de Natal - Serviço CC	4.524,05	7.317,73	11.841,78
Serviço: 1125 Projeto - ENERJ	7.043,37	0,00	7.043,37
<b>Sub-Total</b>	<b>13.327,43</b>	<b>18.433,10</b>	<b>31.760,53</b>
<b>Por Custos Indiretos a Bens e Serviços</b>			
	40.733,56	5.207,93	45.941,49
<b>TOTAL</b>	<b>54.060,99</b>	<b>23.641,03</b>	<b>77.702,02</b>

Assinatura do Funcionário

Assinatura do Responsável

## CC-8 Apuramento de Custos Diretos da Função

**Município de Ponte de Sor**

(designação da autarquia local)

Anexo 4

**Função:** 330 Transportes e comunicações

**Mês:** Dezembro **Ano:** 2017

	Acumulado Até Mês Anterior	Realizado no Mês	Acumulado para Mês Seguinte
<b>Por Custos Indiretos a Bens e Serviços</b>			
	0,00	0,00	0,00
<b>TOTAL</b>	<b>0,00</b>	<b>0,00</b>	<b>0,00</b>

Assinatura do Funcionário

\_\_\_\_\_

Assinatura do Responsável

\_\_\_\_\_

## CC-8 Apuramento de Custos Diretos da Função

### Município de Ponte de Sor

(designação da autarquia local)

Anexo 4

**Função:** 331 Transportes rodoviários

**Mês:** Dezembro **Ano:** 2017

	Acumulado Até Mês Anterior	Realizado no Mês	Acumulado para Mês Seguinte
<b>Por Custos Diretos a Bens e Serviços</b>			
Bem: 0221 Arruamentos de Galveias - Obra	5.577,28	1.958,18	7.535,46
Bem: 0256 Arruamentos de Foros do Arrão - Obra CC	15.358,67	497,80	15.856,47
Bem: 0294 Arruamentos de Longomel -Obra CC	23.644,79	3.495,19	27.139,98
Bem: 0349 Arruamentos de Montargil - Obra CC	44.034,12	9.689,56	53.723,68
Bem: 0394 Arruamentos de Ponte de Sor-Obra CC	63.800,33	14.431,89	78.232,22
Bem: 0516 Arruamentos de Tramaga - Obra CC	13.092,51	63,89	13.156,40
Bem: 0564 Arruamentos de Vale de Açor - Obra CC	8.862,77	1.958,18	10.820,95
Bem: 0718 Infraestru. Rodoviárias - Sinalização -Obra CC	13.157,05	246,15	13.403,20
Bem: 0789 Inf.Rod. - F.Ponte Sor- Largo 25 de Abril - Obr.CC	158,16	185,39	343,55
Bem: 0796 Inf. Rod.-Freg .P.Sor-Parq.Est. R.S.Antonio-Obr.CC	0,00	0,00	0,00
Serviço: 0283 Arruamentos de Galveias - Serviço CC	209,45	14.698,50	14.907,95
Serviço: 0313 Arruamentos de Foros do Arrão-Serviço CC	6.147,51	33.799,52	39.947,03
Serviço: 0345 Arruamentos de Longomel-Serviço CC	4.073,83	19.668,33	23.742,16
Serviço: 0402 Arruamento de Montargil - Serviço CC	11.528,61	20.692,11	32.220,72
Serviço: 0446 Arruamentos de Ponte de Sor-Serv CC	90.591,31	87.225,25	177.816,56
Serviço: 0570 Arruamentos de Tramaga - Serviço CC	1.001,58	12.733,55	13.735,13
Serviço: 0616 Arruamentos de Vale de Açôr - Serviço CC	7.233,70	12.425,23	19.658,93
Serviço: 1094 Infraestru. Rodoviárias -Sinalização - Serviço CC	8.522,73	141,68	8.664,41
Serviço: 1130 Inf.Rod. - F.Ponte Sor- Largo 25 de Abril - Sev.CC	1.944,58	338,12	2.282,70
Serviço: 1138 Inf. Rod.-Freg .P.Sor-Parq.Est. R.S.Antonio-Ser.CC	344,40	172,20	516,60
<b>Sub-Total</b>	<b>319.283,38</b>	<b>234.420,72</b>	<b>553.704,10</b>

## CC-8 Apuramento de Custos Diretos da Função

**Município de Ponte de Sor**

(designação da autarquia local)

Anexo 4

**Função:** 331 Transportes rodoviários

**Mês:** Dezembro **Ano:** 2017

	Acumulado Até Mês Anterior	Realizado no Mês	Acumulado para Mês Seguinte
<b>Por Custos Indiretos a Bens e Serviços</b>			
	876.227,80	87.954,62	964.182,42
<b>TOTAL</b>	<b>1.195.511,18</b>	<b>322.375,34</b>	<b>1.517.886,52</b>

Assinatura do Funcionário

Assinatura do Responsável

\_\_\_\_\_

\_\_\_\_\_

## CC-8 Apuramento de Custos Diretos da Função

### Município de Ponte de Sor

(designação da autarquia local)

Anexo 4

Função: 332 Transportes aéreos

Mês: Dezembro Ano: 2017

	Acumulado Até Mês Anterior	Realizado no Mês	Acumulado para Mês Seguinte
<b>Por Custos Diretos a Bens e Serviços</b>			
Bem: 0607 Aerodromo Municipal - Obra CC	30.802,41	1.757,15	32.559,56
Serviço: 0671 Aerodromo Municipal - Serviço CC	353.246,48	82.803,27	436.049,75
<b>Sub-Total</b>	<b>384.048,89</b>	<b>84.560,42</b>	<b>468.609,31</b>
<b>Por Custos Indiretos a Bens e Serviços</b>			
	845.643,51	78.071,49	923.715,00
<b>TOTAL</b>	<b>1.229.692,40</b>	<b>162.631,91</b>	<b>1.392.324,31</b>

Assinatura do Funcionário

Assinatura do Responsável

## CC-8 Apuramento de Custos Diretos da Função

### Município de Ponte de Sor

(designação da autarquia local)

Anexo 4

Função: 333 Transportes fluviais

Mês: Dezembro Ano: 2017

	Acumulado Até Mês Anterior	Realizado no Mês	Acumulado para Mês Seguinte
<b>Por Custos Diretos a Bens e Serviços</b>			
Bem: 0608 Ancoradouro - Obra CC	0,00	0,00	0,00
Serviço: 0672 Ancoradouro - Serviço CC	0,00	533,21	533,21
Serviço: 0895 Limpeza do Rio	13.402,70	4.094,80	17.497,50
<b>Sub-Total</b>	<b>13.402,70</b>	<b>4.628,01</b>	<b>18.030,71</b>
<b>Por Custos Indiretos a Bens e Serviços</b>			
	0,00	0,00	0,00
<b>TOTAL</b>	<b>13.402,70</b>	<b>4.628,01</b>	<b>18.030,71</b>

Assinatura do Funcionário

Assinatura do Responsável



## CC-8 Apuramento de Custos Diretos da Função

**Município de Ponte de Sor**

(designação da autarquia local)

Anexo 4

**Função:** 340 Comércio e turismo

**Mês:** Dezembro **Ano:** 2017

	Acumulado Até Mês Anterior	Realizado no Mês	Acumulado para Mês Seguinte
<b>Por Custos Indiretos a Bens e Serviços</b>			
	0,00	0,00	0,00
<b>TOTAL</b>	<b>0,00</b>	<b>0,00</b>	<b>0,00</b>

Assinatura do Funcionário

Assinatura do Responsável

\_\_\_\_\_

\_\_\_\_\_

## CC-8 Apuramento de Custos Diretos da Função

### Município de Ponte de Sor

(designação da autarquia local)

Anexo 4

Função: 341 Mercados e feiras

Mês: Dezembro Ano: 2017

	Acumulado Até Mês Anterior	Realizado no Mês	Acumulado para Mês Seguinte
<b>Por Custos Diretos a Bens e Serviços</b>			
Bem: 0609 Mercado Municipal - Obra CC	449,99	0,00	449,99
Bem: 0618 Recinto da Feira - Obra CC	122,72	4,26	126,98
Serviço: 0673 Mercado Municipal - Serviço CC	4.507,95	724,45	5.232,40
Serviço: 0675 Feira de Janeiro - Serviço CC	448,85	0,00	448,85
Serviço: 0676 Feira de Março - Serviço CC	241,10	0,00	241,10
Serviço: 0677 Feira de Outubro - Serviço CC	1.503,58	762,60	2.266,18
Serviço: 0807 Recinto da Feira - Serviço CC	66,49	0,00	66,49
Serviço: 0809 Feira Mensal - Serviço CC	1.166,23	421,06	1.587,29
<b>Sub-Total</b>	<b>8.506,91</b>	<b>1.912,37</b>	<b>10.419,28</b>
<b>Por Custos Indiretos a Bens e Serviços</b>			
	0,00	0,00	0,00
<b>TOTAL</b>	<b>8.506,91</b>	<b>1.912,37</b>	<b>10.419,28</b>

Assinatura do Funcionário

Assinatura do Responsável

## CC-8 Apuramento de Custos Diretos da Função

**Município de Ponte de Sor**

(designação da autarquia local)

Anexo 4

Função: 342 Turismo

Mês: Dezembro Ano: 2017

	Acumulado Até Mês Anterior	Realizado no Mês	Acumulado para Mês Seguinte
<b>Por Custos Indiretos a Bens e Serviços</b>			
	819,79	168,99	988,78
<b>TOTAL</b>	<b>819,79</b>	<b>168,99</b>	<b>988,78</b>

Assinatura do Funcionário

Assinatura do Responsável

\_\_\_\_\_

\_\_\_\_\_

## CC-8 Apuramento de Custos Diretos da Função

**Município de Ponte de Sor**

(designação da autarquia local)

Anexo 4

**Função:** 350 Outras funções económicas

**Mês:** Dezembro **Ano:** 2017

	Acumulado Até Mês Anterior	Realizado no Mês	Acumulado para Mês Seguinte
<b>Por Custos Indiretos a Bens e Serviços</b>			
	0,00	0,00	0,00
<b>TOTAL</b>	<b>0,00</b>	<b>0,00</b>	<b>0,00</b>

Assinatura do Funcionário

\_\_\_\_\_

Assinatura do Responsável

\_\_\_\_\_

## CC-8 Apuramento de Custos Diretos da Função

**Município de Ponte de Sor**

(designação da autarquia local)

Anexo 4

**Função:** 410 Operações da dívida autárquica

**Mês:** Dezembro **Ano:** 2017

	Acumulado Até Mês Anterior	Realizado no Mês	Acumulado para Mês Seguinte
<b>Por Custos Indiretos a Bens e Serviços</b>			
	167,89	7,37	175,26
<b>TOTAL</b>	<b>167,89</b>	<b>7,37</b>	<b>175,26</b>

Assinatura do Funcionário

Assinatura do Responsável

\_\_\_\_\_

\_\_\_\_\_

## CC-8 Apuramento de Custos Diretos da Função

**Município de Ponte de Sor**

(designação da autarquia local)

Anexo 4

**Função:** 420 Transferências entre administrações

**Mês:** Dezembro **Ano:** 2017

	Acumulado Até Mês Anterior	Realizado no Mês	Acumulado para Mês Seguinte
<b>Por Custos Indiretos a Bens e Serviços</b>			
	112.081,53	12.484,16	124.565,69
<b>TOTAL</b>	<b>112.081,53</b>	<b>12.484,16</b>	<b>124.565,69</b>

Assinatura do Funcionário

\_\_\_\_\_

Assinatura do Responsável

\_\_\_\_\_

## CC-8 Apuramento de Custos Diretos da Função

### Município de Ponte de Sor

(designação da autarquia local)

Anexo 4

**Função:** 430 Diversas não especificadas

**Mês:** Dezembro **Ano:** 2017

	Acumulado Até Mês Anterior	Realizado no Mês	Acumulado para Mês Seguinte
<b>Por Custos Diretos a Bens e Serviços</b>			
Serviço: 0678 77-88-BI Bedford Setta SIC 1526 - MOD	0,00	0,00	0,00
Serviço: 0679 UX-53-13 Bedford SIC 1532 - MOD	0,00	0,00	0,00
Serviço: 0680 39-62-IC Volkswagen Transporter SIC 1542 - MOD	0,00	0,00	0,00
Serviço: 0681 37-09-IM Volkswagen Transporter SIC 1543 - MOD	462,54	0,00	462,54
Serviço: 0682 49-36-LN Toyota Dina SIC 3217 - MOD	606,54	266,76	873,30
Serviço: 0683 03-48-LG Mitsubishi SIC 3218 - MOD	508,13	286,40	794,53
Serviço: 0684 72-54-LF Volkswagen Polo SIC 3219 - MOD	780,28	185,60	965,88
Serviço: 0685 58-34-TD Audi A6 SIC 3940 - MOD	25,60	0,00	25,60
Serviço: 0686 08-16-QO Toyota Dyna SIC 19772 - MOD	92,80	0,00	92,80
Serviço: 0687 15-61-QQ Volkswagen Transporter SIC 19836 - MOD	621,08	0,00	621,08
Serviço: 0688 14-76-QQ Volkswagen Transporter SIC 19837 - MOD	0,00	0,00	0,00
Serviço: 0689 32-35-FE Mitsubishi SIC 22340 - MOD	435,20	0,00	435,20
Serviço: 0690 32-36-FE Mitsubishi SIC 22341 - MOD	857,60	44,80	902,40
Serviço: 0691 27-00-TH Volkswagen Transporter SIC 22769 - MOD	0,00	0,00	0,00
Serviço: 0692 28-03-TH Volkswagen Transporter SIC 22770 - MOD	355,20	0,00	355,20
Serviço: 0693 77-89-US Volkswagen Kombi SIC 25752 - MOD	44,80	0,00	44,80
Serviço: 0694 61-98-XU Volkswagen Transporter SIC 28046 - MOD	573,85	44,80	618,65
Serviço: 0695 61-92-XU Volkswagen Transporter SIC 28047 - MOD	179,20	6,67	185,87
Serviço: 0696 03-19-EP Renault Clio SIC 28079 - MOD	319,27	268,80	588,07
Serviço: 0697 48-37-ZV Volkswagen Transporter SIC 28620 - MOD	105,60	0,00	105,60
Serviço: 0698 11-24-HL Peugeot 306 SIC 30126 - MOD	0,00	0,00	0,00
Serviço: 0699 98-BJ-68 Mitsubishi SIC 30165 - MOD	115,20	0,00	115,20

## CC-8 Apuramento de Custos Diretos da Função

### Município de Ponte de Sor

(designação da autarquia local)

Anexo 4

Função: 430 Diversas não especificadas

Mês: Dezembro Ano: 2017

	Acumulado Até Mês Anterior	Realizado no Mês	Acumulado para Mês Seguinte
<b>Por Custos Diretos a Bens e Serviços</b>			
Serviço: 0700 14-BI-36 Toyota Dyna SIC 30171 - MOD	477,81	28,84	506,65
Serviço: 0701 14-BI-41 Toyota Dyna SIC 30172 - MOD	44,80	9,60	54,40
Serviço: 0702 46-CB-66 Volkswagen SIC 30227 - MOD	984,63	142,47	1.127,10
Serviço: 0703 01-BU-64 Nissan Micra SIC 30228 - MOD	279,83	0,00	279,83
Serviço: 0704 40-CX-25 Nissan Primastar SIC 30672 - MOD	271,16	0,00	271,16
Serviço: 0705 37-CP-47 Nissan Interstar SIC 30808 - MOD	297,72	217,28	515,00
Serviço: 0706 37-CP-48 Nissan Interstar SIC 30809 - MOD	32,87	0,00	32,87
Serviço: 0707 92-EH-18 Nissan Kubistar SIC 31533 - MOD	400,00	44,80	444,80
Serviço: 0708 26-DN-63 Nissan Primastar SIC 31881 - MOD	0,00	0,00	0,00
Serviço: 0709 96-FA-89 Nissan SIC 32036 - MOD	184,87	0,00	184,87
Serviço: 0710 87-FS-68 Nissan Primastar SIC 32317 - MOD	194,07	0,00	194,07
Serviço: 0711 27-HA-00 Nissan SIC 35430 - MOD	0,00	0,00	0,00
Serviço: 0712 63-HV-00 Nissan Kubistar SIC 36603 - MOD	0,00	0,00	0,00
Serviço: 0713 62-HV-00 Nissan Kubistar SIC 36604 - MOD	0,00	0,00	0,00
Serviço: 0714 46-HT-59 Nissan Primastar SIC 36605 - MOD	0,00	0,00	0,00
Serviço: 0715 17-IH-90 Nissan SIC 36796 - MOD	25,60	0,00	25,60
Serviço: 0716 49-JH-91 Nissan Note SIC 39753 - MOD	101,67	10,01	111,68
Serviço: 0717 49-JH-90 Nissan Note SIC 39754 - MOD	147,20	10,01	157,21
Serviço: 0718 09-MB-96 Toyota Dyna SIC 41713 - MOD	397,94	516,92	914,86
Serviço: 0719 61-PI-21 Suzuki RMX SIC 1185 - MOD	0,00	0,00	0,00
Serviço: 0720 61-PI-24 Suzuki RMX SIC 1186 - MOD	0,00	0,00	0,00
Serviço: 0721 1-PSR-49-27 Aidam Macal SIC 1563 - MOD	0,00	0,00	0,00



## CC-8 Apuramento de Custos Diretos da Função

### Município de Ponte de Sor

(designação da autarquia local)

Anexo 4

**Função:** 430 Diversas não especificadas

**Mês:** Dezembro **Ano:** 2017

	Acumulado Até Mês Anterior	Realizado no Mês	Acumulado para Mês Seguinte
<b>Por Custos Diretos a Bens e Serviços</b>			
Serviço: 0722 86-FP-87 Famel SIC 22361 - MOD	0,00	0,00	0,00
Serviço: 0723 Ufu Lombardini SIC 25556 - MOD	140,20	0,00	140,20
Serviço: 0724 55 -NI -13 Nissan Primastar SIC 43604 - MOD	144,78	8,20	152,98
Serviço: 0725 71-DI -04 Motorizada SIC.... - MOD	0,00	0,00	0,00
Serviço: 0726 Empilhador Manitou SIC 1549 - MOD	190,54	0,00	190,54
Serviço: 0727 Escavadora Poclain SIC 1551 - MOD	458,01	0,00	458,01
Serviço: 0728 Reboque Fialho E-5380 SIC 1560 - MOD	0,00	0,00	0,00
Serviço: 0729 Mini Carregador M.Fermec 526 SIC 14635 - MOD	660,49	9,60	670,09
Serviço: 0730 23-26-FV Volvo SIC 22342 - MOD	3.790,53	328,85	4.119,38
Serviço: 0731 23-27-FV Volvo SIC 22343 - MOD	3.760,80	220,19	3.980,99
Serviço: 0732 IT-13-79 Trator MF SIC 22349 - MOD	0,00	0,00	0,00
Serviço: 0733 05-75-EV Trator MF SIC 22354 - MOD	417,01	0,00	417,01
Serviço: 0734 Dumper Lister SIC 22358 - MOD	0,00	0,00	0,00
Serviço: 0735 Dumper Sila SIC 23788 - MOD	221,44	0,00	221,44
Serviço: 0736 79-66-XZ Trator MF SIC 28388 - MOD	760,31	0,00	760,31
Serviço: 0737 Cisterna Galucho SIC 28389 - MOD	57,60	0,00	57,60
Serviço: 0738 59-BH-77 Volvo SIC 30133 - MOD	88,88	0,00	88,88
Serviço: 0739 21-BM-36 Mitsubishi SIC 30164 - MOD	0,00	0,00	0,00
Serviço: 0740 89-HU-79 Trator New Holland SIC 35670 - MOD	401,60	0,00	401,60
Serviço: 0741 85-HQ-02 Volvo SIC 36551 - MOD	2.593,53	254,66	2.848,19
Serviço: 0742 Reboque Galucho SIC 40133 - MOD	173,04	0,00	173,04
Serviço: 0743 Varredora Ravo 560 SIC 40826 - MOD	2.368,09	339,48	2.707,57

## CC-8 Apuramento de Custos Diretos da Função

### Município de Ponte de Sor

(designação da autarquia local)

Anexo 4

**Função:** 430 Diversas não especificadas

**Mês:** Dezembro **Ano:** 2017

	Acumulado Até Mês Anterior	Realizado no Mês	Acumulado para Mês Seguinte
<b>Por Custos Diretos a Bens e Serviços</b>			
Serviço: 0744 Retroescavadora JCB SIC 41724 - MOD	499,72	100,94	600,66
Serviço: 0745 Motoniveladora Komatsu SIC 22757 - MOD	1.454,42	0,00	1.454,42
Serviço: 0746 Retoescavadora Komatsu 93 R SIC 14649 - MOD	915,86	0,00	915,86
Serviço: 0747 Maquina Fiat Alis BD10B SIC 22286- MOD	789,50	0,00	789,50
Serviço: 0748 Cilindro Bomag SIC - MOD	841,45	0,00	841,45
Serviço: 0749 Semi-Reboque - L180053 SIC - MOD	66,47	0,00	66,47
Serviço: 0750 Semi-Reboque - L180234 (Porta Máquinas) SIC - MOD	379,54	0,00	379,54
Serviço: 0751 Aspirador Urbano Glutton SIC 28625 - MOD	0,00	0,00	0,00
Serviço: 0752 Aspirador Detritos Urbanos Glutton SIC 34586 - MOD	0,00	0,00	0,00
Serviço: 0753 Aspirador Detritos Urbanos Glutton SIC 34587 - MOD	0,00	0,00	0,00
Serviço: 0754 Aspirador Detritos Urbanos Glutton SIC 34601 - MOD	288,00	0,00	288,00
Serviço: 0755 Aspirador Detritos Urbanos Glutton SIC 36499 - MOD	968,42	92,80	1.061,22
Serviço: 0756 Aspirador Detritos Urbanos Glutton SIC 36500-MOD	0,00	0,00	0,00
Serviço: 0757 Aspirador Detritos Urbanos Glutton SIC 36501- MOD	179,20	0,00	179,20
Serviço: 0758 Aspirador Detritos Urbanos Mod.2211 SIC 39449 -MOD	291,20	0,00	291,20
Serviço: 0759 Aspirador Detritos Urbanos Mod.2211 SIC 39450 -MOD	0,00	0,00	0,00
Serviço: 0760 Aspirador Detritos Urbanos Glutton SIC 39643-MOD	0,00	0,00	0,00
Serviço: 0761 Aspirador Detritos Urbanos Glutton SIC 39644 -MOD	0,00	0,00	0,00
Serviço: 0762 Aspirador Detritos Urbanos Glutton SIC 39646-MOD	50,47	0,00	50,47
Serviço: 0764 Corta Relvas Kubota G18 SIC 28020 - MOD	573,36	89,60	662,96
Serviço: 0765 Corta Relvas Kubota G21 SIC 28725 - MOD	328,87	51,20	380,07
Serviço: 0767 Roçadora Echo CRS 5010 SIC 39421 - MOD	0,00	0,00	0,00

## CC-8 Apuramento de Custos Diretos da Função

### Município de Ponte de Sor

(designação da autarquia local)

Anexo 4

**Função:** 430 Diversas não especificadas

**Mês:** Dezembro **Ano:** 2017

	Acumulado Até Mês Anterior	Realizado no Mês	Acumulado para Mês Seguinte
<b>Por Custos Diretos a Bens e Serviços</b>			
Serviço: 0768 Roçadora Echo CRS 5010 SIC 39422 - MOD	0,00	0,00	0,00
Serviço: 0769 Roçadora Echo 8450 RIG SIC 43469 - MOD	0,00	0,00	0,00
Serviço: 0770 Roçadora Echo PT 2500 SIC 43470 - MOD	0,00	0,00	0,00
Serviço: 0771 Roçadora Echo 8450 RIG SIC 43489 - MOD	0,00	0,00	0,00
Serviço: 0772 Motorroçadora Stihl FS 480 SIC 33950 - MOD	0,00	0,00	0,00
Serviço: 0773 Motorroçadora Stihl FS 480 SIC 33951 - MOD	0,00	0,00	0,00
Serviço: 0774 Corta Relvas M.Ferguson 3320 SIC 25493 - MOD	82,47	0,00	82,47
Serviço: 0775 Elevador OMCN (Oficina) SIC 22843	0,00	0,00	0,00
Serviço: 0776 Sopradores	87,97	0,00	87,97
Serviço: 0777 Martelo Pneumático Dewalt 25589	0,00	0,00	0,00
Serviço: 0778 Máquina de Corte de Asfalto	2.308,17	4,21	2.312,38
Serviço: 0779 Placa Vibratória	59,74	0,00	59,74
Serviço: 0780 Gerador Vedap	23,49	0,00	23,49
Serviço: 0781 Gerador Hemoisa	0,00	0,00	0,00
Serviço: 0782 Máquina de Lavar Alta Pressão Tomix	334,72	191,40	526,12
Serviço: 0783 Rebarbadora	0,00	0,00	0,00
Serviço: 0784 Motosserra 066 Stihl SIC 22542	321,81	0,00	321,81
Serviço: 0785 Serra de Fita SC8 Mida	0,00	69,37	69,37
Serviço: 0786 Gerador Volvo Penta	217,60	0,00	217,60
Serviço: 0787 Gerador Easy 5000DT	0,00	0,00	0,00
Serviço: 0788 Gerador Frapil	0,00	0,00	0,00
Serviço: 0789 Gerador Vedap	0,00	0,00	0,00

## CC-8 Apuramento de Custos Diretos da Função

### Município de Ponte de Sor

(designação da autarquia local)

Anexo 4

Função: 430 Diversas não especificadas

Mês: Dezembro Ano: 2017

	Acumulado Até Mês Anterior	Realizado no Mês	Acumulado para Mês Seguinte
<b>Por Custos Diretos a Bens e Serviços</b>			
Serviço: 0790 Gerador 60KVA Penkins - S7	203,88	0,00	203,88
Serviço: 0797 Corta Relvas BRIGGS LFE65 SIC - MOD	0,00	0,00	0,00
Serviço: 0798 Corta Relvas NACULLOCH SIC - MOD	0,00	0,00	0,00
Serviço: 0799 Moto Roçadora Still FS 450 SIC 30313 - MOD	6,16	0,00	6,16
Serviço: 0800 Auto betoneira MOPIC SIC 25710 - MOD	44,80	0,00	44,80
Serviço: 0815 Auto Lavadora Nilfisk BA 531D	0,00	0,00	0,00
Serviço: 0816 Auto Lavadora Nilfisk SC 350	0,00	0,00	0,00
Serviço: 0817 Aspirador Nilfisk GM 80 Classic	0,00	0,00	0,00
Serviço: 0818 Gerador Lombardini	70,67	0,00	70,67
Serviço: 0819 Topia Manual Ryobi - SIC 21977	0,00	0,00	0,00
Serviço: 0820 Gerador HONDA Gasolina	0,00	0,00	0,00
Serviço: 0821 Compressor General Europe VAKUUM	19,37	0,00	19,37
Serviço: 0896 Corta Relvas PARTNER Mod. P.6553D SIC - MOD	0,00	0,00	0,00
Serviço: 0897 Corta Mato Herkulis K1-CAF-170	0,00	0,00	0,00
Serviço: 0899 Bomba Pneumática MECLUBE ART1015	0,00	0,00	0,00
Serviço: 0929 Máquina de Alta Pressão - ASLO145 Bar	0,00	0,00	0,00
Serviço: 0942 Moto Roçadora EFCO SIC - MOD	15,40	0,00	15,40
Serviço: 0943 Corta Relvas Helico. Allet Regal 36 SIC 25718 -MOD	0,00	0,00	0,00
Serviço: 0944 Motor de Rega Lister Diesel - SIC 22640	0,00	0,00	0,00
Serviço: 0948 22-54-SM Volkswagen Kombi SIC 23460 - MOD	0,00	0,00	0,00
Serviço: 0960 Moto Roçadora C/Lamina SIC - MOD	0,00	0,00	0,00
Serviço: 0961 Dumper VN ASTEL SIC 49284 - MOD	1.234,51	239,27	1.473,78

## CC-8 Apuramento de Custos Diretos da Função

### Município de Ponte de Sor

(designação da autarquia local)

Anexo 4

**Função:** 430 Diversas não especificadas

**Mês:** Dezembro **Ano:** 2017

	Acumulado Até Mês Anterior	Realizado no Mês	Acumulado para Mês Seguinte
<b>Por Custos Diretos a Bens e Serviços</b>			
Serviço: 0974 Aspirador Detritos Urbanos Glutton SIC 39645-MOD	0,00	0,00	0,00
Serviço: 1006 Gerador Bensa	417,96	43,70	461,66
Serviço: 1007 Corta Relvas Honda SIC - 31284 MOD	25,60	0,00	25,60
Serviço: 1008 Corta Relvas M.Ferguson SIC - 25105 MOD	0,00	68,90	68,90
Serviço: 1009 Hidropressor VM System	0,00	0,00	0,00
Serviço: 1010 Aparador de Relva Sthill SIC - 22836 MOD	0,00	0,00	0,00
Serviço: 1011 Corta Relvas BRIGGS LFE65 Sem SIC	0,00	0,00	0,00
Serviço: 1012 51-OM-13 Nissan Primastar SIC 53073 - MOD	0,00	0,00	0,00
Serviço: 1013 12-OL-74 Nissan Primastar SIC 53072 - MOD	0,00	0,00	0,00
Serviço: 1014 63-OH-86 Nissan Primastar SIC 53066 - MOD	0,00	25,60	25,60
Serviço: 1022 Maquina de Soldar Electro Mig - SIC 22840	0,00	0,00	0,00
Serviço: 1028 Roçadora Hidraulica SIC - 36514 MOD	1.091,01	0,00	1.091,01
Serviço: 1033 AM-39-39 VCI OSKOSH SIC 54284 - MOD	294,40	0,00	294,40
Serviço: 1034 AM-39-36 VCI OSKOSH SIC 54285 - MOD	3.534,82	50,47	3.585,29
Serviço: 1035 Motocultivador SIC - 32295 MOD	0,00	0,00	0,00
Serviço: 1039 34-OX-98 Nissan Cabstar SIC 53894 - MOD	0,00	0,00	0,00
Serviço: 1040 57-OZ-05 Mitsubishi L200 4 WD SIC 53974 - MOD	25,60	9,60	35,20
Serviço: 1041 Maquina de Cura Atomizador Powergorden - SIC 32221	0,00	0,00	0,00
Serviço: 1042 Grupo Motobomba Kubota SIC 25491	7,04	0,00	7,04
Serviço: 1044 Maquina BIEMMEDUE WET 500 EL	0,00	0,00	0,00
Serviço: 1045 Plataforma Elevatória Geni - SIC 43436	0,00	0,00	0,00
Serviço: 1048 Podador Sthill HP75 SIC 22587	0,00	0,00	0,00

## CC-8 Apuramento de Custos Diretos da Função

### Município de Ponte de Sor

(designação da autarquia local)

Anexo 4

**Função:** 430 Diversas não especificadas

**Mês:** Dezembro **Ano:** 2017

	Acumulado Até Mês Anterior	Realizado no Mês	Acumulado para Mês Seguinte
<b>Por Custos Diretos a Bens e Serviços</b>			
Serviço: 1056 Podador ECHO 11 SIC 39423	35,67	0,00	35,67
Serviço: 1057 Motosserra 020 Stihl SIC 22543	353,78	0,00	353,78
Serviço: 1058 Motosserra 026 Stihl SIC 22568	29,99	5,92	35,91
Serviço: 1059 Aparador Stihl SIC 22836	0,00	0,00	0,00
Serviço: 1060 Soprador Aspirador SIC 22834	5,89	0,00	5,89
Serviço: 1061 Soprador BR 430 Stihl SIC 54753	604,14	106,39	710,53
Serviço: 1062 Soprador EFCO SA + KIT SIC 43471	33,30	7,41	40,71
Serviço: 1063 Roçador ECHO 410 SIC 54751	0,00	0,00	0,00
Serviço: 1064 Roçador ECHO 420 SIC 54752	0,00	0,00	0,00
Serviço: 1065 Roçador ECHO 4103 SIC 49262	0,00	0,00	0,00
Serviço: 1066 Roçador ECHO 4103 SIC 49263	0,00	0,00	0,00
Serviço: 1067 Roçador ECHO 4103 SIC 49264	0,00	0,00	0,00
Serviço: 1068 Roçador ECHO CRS 5010 SIC 39421	0,00	0,00	0,00
Serviço: 1069 Roçador ECHO CRS 5010 SIC 39422	0,00	0,00	0,00
Serviço: 1070 Roçador de Mato FS 450 SIC 27925	0,00	0,00	0,00
Serviço: 1071 Roçador de Mato FJ 450 Stihl SIC 28074	0,00	0,00	0,00
Serviço: 1072 Podador Stihl HT 70 SIC 25405	36,90	0,00	36,90
Serviço: 1073 Bomba de Valvulina SIC 22541	0,00	0,00	0,00
Serviço: 1076 Maquina Detectora de Fugas	0,00	1,40	1,40
Serviço: 1078 Furo Foros do Arrão 2 - Serv.CC	718,00	48,45	766,45
Serviço: 1081 Broca Stihl	0,00	0,00	0,00
Serviço: 1083 Corta Relvas viking MB 650 - SIC 54746 MOD	25,60	0,00	25,60

## CC-8 Apuramento de Custos Diretos da Função

### Município de Ponte de Sor

(designação da autarquia local)

Anexo 4

Função: 430 Diversas não especificadas

Mês: Dezembro Ano: 2017

	Acumulado Até Mês Anterior	Realizado no Mês	Acumulado para Mês Seguinte
<b>Por Custos Diretos a Bens e Serviços</b>			
Serviço: 1097 Máquina de Lavar Peças SIC 22218	0,00	22,17	22,17
Serviço: 1099 26-RN-62 BMW 418d - MOD	0,00	0,00	0,00
Serviço: 1100 30-RO-58 Seat Ibiza - MOD	0,00	0,00	0,00
Serviço: 1107 Grupo MotoBomba - SIC 25491	75,95	0,00	75,95
Serviço: 1110 Trituradora CHIPPER 150 SIC 37241	0,00	0,00	0,00
Serviço: 1143 Máquina de Marcação de Relvado KOMI	0,00	9,23	9,23
Serviço: 1144 84-TU-73 Jumpy Comby M 1.6 SIC 59142-MOD	0,00	0,00	0,00
Serviço: 1145 19-TB-63 Jumpy Comby M 1.6 SIC 58238-MOD	0,00	0,00	0,00
Serviço: 1146 87-TU-98 Varredora GM 500 ZE SIC 58547-MOD	0,00	0,00	0,00
Serviço: 1147 88-TU-00 Varredora GM 500 ZE SIC 58548-MOD	0,00	0,00	0,00
<b>Sub-Total</b>	<b>46.122,80</b>	<b>4.482,77</b>	<b>50.605,57</b>
<b>Por Custos Indiretos a Bens e Serviços</b>			
	3.508,66	754,73	4.263,39
<b>TOTAL</b>	<b>49.631,46</b>	<b>5.237,50</b>	<b>54.868,96</b>

Assinatura do Funcionário

Assinatura do Responsável

## CC-9 Apuramento de Custos por Função

**Município de Ponte de Sor**

(designação da autarquia local)

Anexo 6

**Função:** 110 Serviços gerais de administração pública

**Mês:** Dezembro **Ano:** 2017

	Acumulado Até Mês Anterior	Realizado no Mês	Acumulado para Mês Seguinte
<b>Custos Diretos</b>			
Diretos a Bens e Serviços	0,00	0,00	0,00
Indiretos a Bens e Serviços	0,00	0,00	0,00
<b>Sub-Total</b>	<b>0,00</b>	<b>0,00</b>	<b>0,00</b>
<b>Custos Indiretos</b>			
C. Indiretos a Funções: 0. Coef. Imputação: 0,00 %	0,00	0,00	0,00
<b>TOTAL</b>	<b>0,00</b>	<b>0,00</b>	<b>0,00</b>

Assinatura do Funcionário

Assinatura do Responsável

\_\_\_\_\_

\_\_\_\_\_



## CC-9 Apuramento de Custos por Função

### Município de Ponte de Sor

(designação da autarquia local)

Anexo 6

Função: 111 Administração geral

Mês: Dezembro Ano: 2017

	Acumulado Até Mês Anterior	Realizado no Mês	Acumulado para Mês Seguinte
<b>Custos Diretos</b>			
Diretos a Bens e Serviços	345.655,89	44.108,06	389.763,95
Indiretos a Bens e Serviços	2.985.593,26	589.370,18	3.574.963,44
<b>Sub-Total</b>	<b>3.331.249,15</b>	<b>633.478,24</b>	<b>3.964.727,39</b>
<b>Custos Indiretos</b>			
C. Indiretos a Funções: 0. Coef. Imputação: 0,00 %	0,00	0,00	0,00
<b>TOTAL</b>	<b>3.331.249,15</b>	<b>633.478,24</b>	<b>3.964.727,39</b>

Assinatura do Funcionário

Assinatura do Responsável

## CC-9 Apuramento de Custos por Função

**Município de Ponte de Sor**

(designação da autarquia local)

Anexo 6

Função: 120 Segurança e ordem públicas

Mês: Dezembro Ano: 2017

	Acumulado Até Mês Anterior	Realizado no Mês	Acumulado para Mês Seguinte
<b>Custos Diretos</b>			
Diretos a Bens e Serviços	0,00	0,00	0,00
Indiretos a Bens e Serviços	0,00	0,00	0,00
<b>Sub-Total</b>	<b>0,00</b>	<b>0,00</b>	<b>0,00</b>
<b>Custos Indiretos</b>			
C. Indiretos a Funções: 0. Coef. Imputação: 0,00 %	0,00	0,00	0,00
<b>TOTAL</b>	<b>0,00</b>	<b>0,00</b>	<b>0,00</b>

Assinatura do Funcionário

Assinatura do Responsável

## CC-9 Apuramento de Custos por Função

### Município de Ponte de Sor

(designação da autarquia local)

Anexo 6

Função: 121 Protecção civil e luta contra incêndios

Mês: Dezembro Ano: 2017

	Acumulado Até Mês Anterior	Realizado no Mês	Acumulado para Mês Seguinte
<b>Custos Diretos</b>			
Diretos a Bens e Serviços	13.578,21	2.035,72	15.613,93
Indiretos a Bens e Serviços	173.456,02	34.371,08	207.827,10
<b>Sub-Total</b>	<b>187.034,23</b>	<b>36.406,80</b>	<b>223.441,03</b>
<b>Custos Indiretos</b>			
C. Indiretos a Funções: 0. Coef. Imputação: 0,00 %	0,00	0,00	0,00
<b>TOTAL</b>	<b>187.034,23</b>	<b>36.406,80</b>	<b>223.441,03</b>

Assinatura do Funcionário

Assinatura do Responsável

\_\_\_\_\_

\_\_\_\_\_

## CC-9 Apuramento de Custos por Função

### Município de Ponte de Sor

(designação da autarquia local)

Anexo 6

Função: 122 Policia municipal

Mês: Dezembro Ano: 2017

	Acumulado Até Mês Anterior	Realizado no Mês	Acumulado para Mês Seguinte
<b>Custos Diretos</b>			
Diretos a Bens e Serviços	0,00	0,00	0,00
Indiretos a Bens e Serviços	0,00	0,00	0,00
<b>Sub-Total</b>	<b>0,00</b>	<b>0,00</b>	<b>0,00</b>
<b>Custos Indiretos</b>			
C. Indiretos a Funções: 0. Coef. Imputação: 0,00 %	0,00	0,00	0,00
<b>TOTAL</b>	<b>0,00</b>	<b>0,00</b>	<b>0,00</b>

Assinatura do Funcionário

Assinatura do Responsável

\_\_\_\_\_

\_\_\_\_\_

## CC-9 Apuramento de Custos por Função

**Município de Ponte de Sor**

(designação da autarquia local)

Anexo 6

Função: 210 Educação

Mês: Dezembro Ano: 2017

	Acumulado Até Mês Anterior	Realizado no Mês	Acumulado para Mês Seguinte
<b>Custos Diretos</b>			
Diretos a Bens e Serviços	0,00	0,00	0,00
Indiretos a Bens e Serviços	0,00	0,00	0,00
<b>Sub-Total</b>	<b>0,00</b>	<b>0,00</b>	<b>0,00</b>
<b>Custos Indiretos</b>			
C. Indiretos a Funções: 0. Coef. Imputação: 0,00 %	0,00	0,00	0,00
<b>TOTAL</b>	<b>0,00</b>	<b>0,00</b>	<b>0,00</b>

Assinatura do Funcionário

Assinatura do Responsável

\_\_\_\_\_

\_\_\_\_\_

## CC-9 Apuramento de Custos por Função

### Município de Ponte de Sor

(designação da autarquia local)

Anexo 6

Função: 211 Ensino não superior

Mês: Dezembro Ano: 2017

	Acumulado Até Mês Anterior	Realizado no Mês	Acumulado para Mês Seguinte
<b>Custos Diretos</b>			
Diretos a Bens e Serviços	644.238,09	112.063,46	756.301,55
Indiretos a Bens e Serviços	179.957,23	30.131,97	210.089,20
<b>Sub-Total</b>	<b>824.195,32</b>	<b>142.195,43</b>	<b>966.390,75</b>
<b>Custos Indiretos</b>			
C. Indiretos a Funções: 0. Coef. Imputação: 0,00 %	0,00	0,00	0,00
<b>TOTAL</b>	<b>824.195,32</b>	<b>142.195,43</b>	<b>966.390,75</b>

Assinatura do Funcionário

Assinatura do Responsável

\_\_\_\_\_

\_\_\_\_\_

## CC-9 Apuramento de Custos por Função

### Município de Ponte de Sor

(designação da autarquia local)

Anexo 6

Função: 212 Serviços auxiliares de ensino

Mês: Dezembro Ano: 2017

	Acumulado Até Mês Anterior	Realizado no Mês	Acumulado para Mês Seguinte
<b>Custos Diretos</b>			
Diretos a Bens e Serviços	310.457,08	24.033,32	334.490,40
Indiretos a Bens e Serviços	45,21	707,11	752,32
<b>Sub-Total</b>	<b>310.502,29</b>	<b>24.740,43</b>	<b>335.242,72</b>
<b>Custos Indiretos</b>			
C. Indiretos a Funções: 0. Coef. Imputação: 0,00 %	0,00	0,00	0,00
<b>TOTAL</b>	<b>310.502,29</b>	<b>24.740,43</b>	<b>335.242,72</b>

Assinatura do Funcionário

Assinatura do Responsável

\_\_\_\_\_

\_\_\_\_\_

## CC-9 Apuramento de Custos por Função

**Município de Ponte de Sor**

(designação da autarquia local)

Anexo 6

Função: 220 Saúde

Mês: Dezembro Ano: 2017

	Acumulado Até Mês Anterior	Realizado no Mês	Acumulado para Mês Seguinte
<b>Custos Diretos</b>			
Diretos a Bens e Serviços	0,00	0,00	0,00
Indiretos a Bens e Serviços	0,00	0,00	0,00
<b>Sub-Total</b>	<b>0,00</b>	<b>0,00</b>	<b>0,00</b>
<b>Custos Indiretos</b>			
C. Indiretos a Funções: 0. Coef. Imputação: 0,00 %	0,00	0,00	0,00
<b>TOTAL</b>	<b>0,00</b>	<b>0,00</b>	<b>0,00</b>

Assinatura do Funcionário

Assinatura do Responsável



## CC-9 Apuramento de Custos por Função

### Município de Ponte de Sor

(designação da autarquia local)

Anexo 6

Função: 221 Serviços individuais de saúde

Mês: Dezembro Ano: 2017

	Acumulado Até Mês Anterior	Realizado no Mês	Acumulado para Mês Seguinte
<b>Custos Diretos</b>			
Diretos a Bens e Serviços	47.413,87	3.159,58	50.573,45
Indiretos a Bens e Serviços	68.190,06	6.251,33	74.441,39
<b>Sub-Total</b>	<b>115.603,93</b>	<b>9.410,91</b>	<b>125.014,84</b>
<b>Custos Indiretos</b>			
C. Indiretos a Funções: 0. Coef. Imputação: 0,00 %	0,00	0,00	0,00
<b>TOTAL</b>	<b>115.603,93</b>	<b>9.410,91</b>	<b>125.014,84</b>

Assinatura do Funcionário

Assinatura do Responsável

\_\_\_\_\_

\_\_\_\_\_

## CC-9 Apuramento de Custos por Função

**Município de Ponte de Sor**

(designação da autarquia local)

Anexo 6

Função: 230 Segurança e acção sociais

Mês: Dezembro Ano: 2017

	Acumulado Até Mês Anterior	Realizado no Mês	Acumulado para Mês Seguinte
<b>Custos Diretos</b>			
Diretos a Bens e Serviços	0,00	0,00	0,00
Indiretos a Bens e Serviços	0,00	0,00	0,00
<b>Sub-Total</b>	<b>0,00</b>	<b>0,00</b>	<b>0,00</b>
<b>Custos Indiretos</b>			
C. Indiretos a Funções: 0. Coef. Imputação: 0,00 %	0,00	0,00	0,00
<b>TOTAL</b>	<b>0,00</b>	<b>0,00</b>	<b>0,00</b>

Assinatura do Funcionário

Assinatura do Responsável

## CC-9 Apuramento de Custos por Função

**Município de Ponte de Sor**

(designação da autarquia local)

Anexo 6

Função: 231 Segurança social

Mês: Dezembro Ano: 2017

	Acumulado Até Mês Anterior	Realizado no Mês	Acumulado para Mês Seguinte
<b>Custos Diretos</b>			
Diretos a Bens e Serviços	0,00	0,00	0,00
Indiretos a Bens e Serviços	0,00	0,00	0,00
<b>Sub-Total</b>	<b>0,00</b>	<b>0,00</b>	<b>0,00</b>
<b>Custos Indiretos</b>			
C. Indiretos a Funções: 0. Coef. Imputação: 0,00 %	0,00	0,00	0,00
<b>TOTAL</b>	<b>0,00</b>	<b>0,00</b>	<b>0,00</b>

Assinatura do Funcionário

Assinatura do Responsável

## CC-9 Apuramento de Custos por Função

**Município de Ponte de Sor**

(designação da autarquia local)

Anexo 6

Função: 232 Acção social

Mês: Dezembro Ano: 2017

	Acumulado Até Mês Anterior	Realizado no Mês	Acumulado para Mês Seguinte
<b>Custos Diretos</b>			
Diretos a Bens e Serviços	826.064,29	113.753,54	939.817,83
Indiretos a Bens e Serviços	775.410,13	94.805,85	870.215,98
<b>Sub-Total</b>	<b>1.601.474,42</b>	<b>208.559,39</b>	<b>1.810.033,81</b>
<b>Custos Indiretos</b>			
C. Indiretos a Funções: 0. Coef. Imputação: 0,00 %	0,00	0,00	0,00
<b>TOTAL</b>	<b>1.601.474,42</b>	<b>208.559,39</b>	<b>1.810.033,81</b>

Assinatura do Funcionário

Assinatura do Responsável

## CC-9 Apuramento de Custos por Função

### Município de Ponte de Sor

(designação da autarquia local)

Anexo 6

Função: 240 Habitação e serviços colectivos

Mês: Dezembro Ano: 2017

	Acumulado Até Mês Anterior	Realizado no Mês	Acumulado para Mês Seguinte
<b>Custos Diretos</b>			
Diretos a Bens e Serviços	0,00	0,00	0,00
Indiretos a Bens e Serviços	0,00	0,00	0,00
<b>Sub-Total</b>	<b>0,00</b>	<b>0,00</b>	<b>0,00</b>
<b>Custos Indiretos</b>			
C. Indiretos a Funções: 0. Coef. Imputação: 0,00 %	0,00	0,00	0,00
<b>TOTAL</b>	<b>0,00</b>	<b>0,00</b>	<b>0,00</b>

Assinatura do Funcionário

Assinatura do Responsável

\_\_\_\_\_

\_\_\_\_\_

## CC-9 Apuramento de Custos por Função

**Município de Ponte de Sor**

(designação da autarquia local)

Anexo 6

Função: 241 Habitação

Mês: Dezembro Ano: 2017

	Acumulado Até Mês Anterior	Realizado no Mês	Acumulado para Mês Seguinte
<b>Custos Diretos</b>			
Diretos a Bens e Serviços	16.806,24	6.084,79	22.891,03
Indiretos a Bens e Serviços	13.820,80	1.360,56	15.181,36
<b>Sub-Total</b>	<b>30.627,04</b>	<b>7.445,35</b>	<b>38.072,39</b>
<b>Custos Indiretos</b>			
C. Indiretos a Funções: 0. Coef. Imputação: 0,00 %	0,00	0,00	0,00
<b>TOTAL</b>	<b>30.627,04</b>	<b>7.445,35</b>	<b>38.072,39</b>

Assinatura do Funcionário

Assinatura do Responsável

## CC-9 Apuramento de Custos por Função

### Município de Ponte de Sor

(designação da autarquia local)

Anexo 6

Função: 242 Ordenamento do território

Mês: Dezembro Ano: 2017

	Acumulado Até Mês Anterior	Realizado no Mês	Acumulado para Mês Seguinte
<b>Custos Diretos</b>			
Diretos a Bens e Serviços	0,00	0,00	0,00
Indiretos a Bens e Serviços	229,24	20,84	250,08
<b>Sub-Total</b>	<b>229,24</b>	<b>20,84</b>	<b>250,08</b>
<b>Custos Indiretos</b>			
C. Indiretos a Funções: 0. Coef. Imputação: 0,00 %	0,00	0,00	0,00
<b>TOTAL</b>	<b>229,24</b>	<b>20,84</b>	<b>250,08</b>

Assinatura do Funcionário

Assinatura do Responsável

## CC-9 Apuramento de Custos por Função

**Município de Ponte de Sor**

(designação da autarquia local)

Anexo 6

Função: 243 Saneamento

Mês: Dezembro Ano: 2017

	Acumulado Até Mês Anterior	Realizado no Mês	Acumulado para Mês Seguinte
<b>Custos Diretos</b>			
Diretos a Bens e Serviços	531.015,34	135.373,44	666.388,78
Indiretos a Bens e Serviços	254.385,95	23.563,12	277.949,07
<b>Sub-Total</b>	<b>785.401,29</b>	<b>158.936,56</b>	<b>944.337,85</b>
<b>Custos Indiretos</b>			
C. Indiretos a Funções: 0. Coef. Imputação: 0,00 %	0,00	0,00	0,00
<b>TOTAL</b>	<b>785.401,29</b>	<b>158.936,56</b>	<b>944.337,85</b>

Assinatura do Funcionário

Assinatura do Responsável

\_\_\_\_\_

\_\_\_\_\_



## CC-9 Apuramento de Custos por Função

### Município de Ponte de Sor

(designação da autarquia local)

Anexo 6

Função: 244 Abastecimento de água

Mês: Dezembro Ano: 2017

	Acumulado Até Mês Anterior	Realizado no Mês	Acumulado para Mês Seguinte
<b>Custos Diretos</b>			
Diretos a Bens e Serviços	768.171,24	157.001,60	925.172,84
Indiretos a Bens e Serviços	158.560,41	15.673,38	174.233,79
<b>Sub-Total</b>	<b>926.731,65</b>	<b>172.674,98</b>	<b>1.099.406,63</b>
<b>Custos Indiretos</b>			
C. Indiretos a Funções: 0. Coef. Imputação: 0,00 %	0,00	0,00	0,00
<b>TOTAL</b>	<b>926.731,65</b>	<b>172.674,98</b>	<b>1.099.406,63</b>

Assinatura do Funcionário

Assinatura do Responsável

\_\_\_\_\_

\_\_\_\_\_

## CC-9 Apuramento de Custos por Função

### Município de Ponte de Sor

(designação da autarquia local)

Anexo 6

Função: 245 Resíduos sólidos

Mês: Dezembro Ano: 2017

	Acumulado Até Mês Anterior	Realizado no Mês	Acumulado para Mês Seguinte
<b>Custos Diretos</b>			
Diretos a Bens e Serviços	754.597,72	101.210,96	855.808,68
Indiretos a Bens e Serviços	4.185,69	882,06	5.067,75
<b>Sub-Total</b>	<b>758.783,41</b>	<b>102.093,02</b>	<b>860.876,43</b>
<b>Custos Indiretos</b>			
C. Indiretos a Funções: 0. Coef. Imputação: 0,00 %	0,00	0,00	0,00
<b>TOTAL</b>	<b>758.783,41</b>	<b>102.093,02</b>	<b>860.876,43</b>

Assinatura do Funcionário

Assinatura do Responsável

\_\_\_\_\_

\_\_\_\_\_

## CC-9 Apuramento de Custos por Função

### Município de Ponte de Sor

(designação da autarquia local)

Anexo 6

Função: 246 Protecção meio ambiente e conservação da natureza

Mês: Dezembro Ano: 2017

	Acumulado Até Mês Anterior	Realizado no Mês	Acumulado para Mês Seguinte
<b>Custos Diretos</b>			
Diretos a Bens e Serviços	248.487,94	66.550,38	315.038,32
Indiretos a Bens e Serviços	22.472,37	8.095,09	30.567,46
<b>Sub-Total</b>	<b>270.960,31</b>	<b>74.645,47</b>	<b>345.605,78</b>
<b>Custos Indiretos</b>			
C. Indiretos a Funções: 0. Coef. Imputação: 0,00 %	0,00	0,00	0,00
<b>TOTAL</b>	<b>270.960,31</b>	<b>74.645,47</b>	<b>345.605,78</b>

Assinatura do Funcionário

Assinatura do Responsável

\_\_\_\_\_

\_\_\_\_\_

## CC-9 Apuramento de Custos por Função

**Município de Ponte de Sor**

(designação da autarquia local)

Anexo 6

**Função:** 250 Serviços culturais, recreativos e religiosos

**Mês:** Dezembro **Ano:** 2017

	Acumulado Até Mês Anterior	Realizado no Mês	Acumulado para Mês Seguinte
<b>Custos Diretos</b>			
Diretos a Bens e Serviços	0,00	0,00	0,00
Indiretos a Bens e Serviços	0,00	0,00	0,00
<b>Sub-Total</b>	<b>0,00</b>	<b>0,00</b>	<b>0,00</b>
<b>Custos Indiretos</b>			
C. Indiretos a Funções: 0. Coef. Imputação: 0,00 %	0,00	0,00	0,00
<b>TOTAL</b>	<b>0,00</b>	<b>0,00</b>	<b>0,00</b>

Assinatura do Funcionário

Assinatura do Responsável

\_\_\_\_\_

\_\_\_\_\_

## CC-9 Apuramento de Custos por Função

### Município de Ponte de Sor

(designação da autarquia local)

Anexo 6

Função: 251 Cultura

Mês: Dezembro Ano: 2017

	Acumulado Até Mês Anterior	Realizado no Mês	Acumulado para Mês Seguinte
<b>Custos Diretos</b>			
Diretos a Bens e Serviços	700.111,43	85.589,96	785.701,39
Indiretos a Bens e Serviços	343.954,87	56.366,14	400.321,01
<b>Sub-Total</b>	<b>1.044.066,30</b>	<b>141.956,10</b>	<b>1.186.022,40</b>
<b>Custos Indiretos</b>			
C. Indiretos a Funções: 0. Coef. Imputação: 0,00 %	0,00	0,00	0,00
<b>TOTAL</b>	<b>1.044.066,30</b>	<b>141.956,10</b>	<b>1.186.022,40</b>

Assinatura do Funcionário

Assinatura do Responsável

\_\_\_\_\_

\_\_\_\_\_

## CC-9 Apuramento de Custos por Função

### Município de Ponte de Sor

(designação da autarquia local)

Anexo 6

Função: 252 Desporto, recreio e lazer

Mês: Dezembro Ano: 2017

	Acumulado Até Mês Anterior	Realizado no Mês	Acumulado para Mês Seguinte
<b>Custos Diretos</b>			
Diretos a Bens e Serviços	920.791,72	111.079,67	1.031.871,39
Indiretos a Bens e Serviços	1.176.978,61	133.366,73	1.310.345,34
<b>Sub-Total</b>	<b>2.097.770,33</b>	<b>244.446,40</b>	<b>2.342.216,73</b>
<b>Custos Indiretos</b>			
C. Indiretos a Funções: 0. Coef. Imputação: 0,00 %	0,00	0,00	0,00
<b>TOTAL</b>	<b>2.097.770,33</b>	<b>244.446,40</b>	<b>2.342.216,73</b>

Assinatura do Funcionário

Assinatura do Responsável

## CC-9 Apuramento de Custos por Função

### Município de Ponte de Sor

(designação da autarquia local)

Anexo 6

Função: 253 Outras actividades cívicas e religiosas

Mês: Dezembro Ano: 2017

	Acumulado Até Mês Anterior	Realizado no Mês	Acumulado para Mês Seguinte
<b>Custos Diretos</b>			
Diretos a Bens e Serviços	1.811,09	2.903,94	4.715,03
Indiretos a Bens e Serviços	1.707,92	265,11	1.973,03
<b>Sub-Total</b>	<b>3.519,01</b>	<b>3.169,05</b>	<b>6.688,06</b>
<b>Custos Indiretos</b>			
C. Indiretos a Funções: 0. Coef. Imputação: 0,00 %	0,00	0,00	0,00
<b>TOTAL</b>	<b>3.519,01</b>	<b>3.169,05</b>	<b>6.688,06</b>

Assinatura do Funcionário

Assinatura do Responsável

\_\_\_\_\_

\_\_\_\_\_

## CC-9 Apuramento de Custos por Função

### Município de Ponte de Sor

(designação da autarquia local)

Anexo 6

Função: 310 Agricultura, pecuária, silvicultura, caça e pesca

Mês: Dezembro Ano: 2017

	Acumulado Até Mês Anterior	Realizado no Mês	Acumulado para Mês Seguinte
<b>Custos Diretos</b>			
Diretos a Bens e Serviços	0,00	0,00	0,00
Indiretos a Bens e Serviços	0,00	0,00	0,00
<b>Sub-Total</b>	<b>0,00</b>	<b>0,00</b>	<b>0,00</b>
<b>Custos Indiretos</b>			
C. Indiretos a Funções: 0. Coef. Imputação: 0,00 %	0,00	0,00	0,00
<b>TOTAL</b>	<b>0,00</b>	<b>0,00</b>	<b>0,00</b>

Assinatura do Funcionário

Assinatura do Responsável

\_\_\_\_\_

\_\_\_\_\_



## CC-9 Apuramento de Custos por Função

### Município de Ponte de Sor

(designação da autarquia local)

Anexo 6

Função: 320 Indústria e energia

Mês: Dezembro Ano: 2017

	Acumulado Até Mês Anterior	Realizado no Mês	Acumulado para Mês Seguinte
<b>Custos Diretos</b>			
Diretos a Bens e Serviços	13.327,43	18.433,10	31.760,53
Indiretos a Bens e Serviços	40.733,56	5.207,93	45.941,49
<b>Sub-Total</b>	<b>54.060,99</b>	<b>23.641,03</b>	<b>77.702,02</b>
<b>Custos Indiretos</b>			
C. Indiretos a Funções: 0. Coef. Imputação: 0,00 %	0,00	0,00	0,00
<b>TOTAL</b>	<b>54.060,99</b>	<b>23.641,03</b>	<b>77.702,02</b>

Assinatura do Funcionário

Assinatura do Responsável

\_\_\_\_\_

\_\_\_\_\_

## CC-9 Apuramento de Custos por Função

### Município de Ponte de Sor

(designação da autarquia local)

Anexo 6

Função: 330 Transportes e comunicações

Mês: Dezembro Ano: 2017

	Acumulado Até Mês Anterior	Realizado no Mês	Acumulado para Mês Seguinte
<b>Custos Diretos</b>			
Diretos a Bens e Serviços	0,00	0,00	0,00
Indiretos a Bens e Serviços	0,00	0,00	0,00
<b>Sub-Total</b>	<b>0,00</b>	<b>0,00</b>	<b>0,00</b>
<b>Custos Indiretos</b>			
C. Indiretos a Funções: 0. Coef. Imputação: 0,00 %	0,00	0,00	0,00
<b>TOTAL</b>	<b>0,00</b>	<b>0,00</b>	<b>0,00</b>

Assinatura do Funcionário

Assinatura do Responsável

\_\_\_\_\_

\_\_\_\_\_

## CC-9 Apuramento de Custos por Função

### Município de Ponte de Sor

(designação da autarquia local)

Anexo 6

Função: 331 Transportes rodoviários

Mês: Dezembro Ano: 2017

	Acumulado Até Mês Anterior	Realizado no Mês	Acumulado para Mês Seguinte
<b>Custos Diretos</b>			
Diretos a Bens e Serviços	319.283,38	234.420,72	553.704,10
Indiretos a Bens e Serviços	876.227,80	87.954,62	964.182,42
<b>Sub-Total</b>	<b>1.195.511,18</b>	<b>322.375,34</b>	<b>1.517.886,52</b>
<b>Custos Indiretos</b>			
C. Indiretos a Funções: 0. Coef. Imputação: 0,00 %	0,00	0,00	0,00
<b>TOTAL</b>	<b>1.195.511,18</b>	<b>322.375,34</b>	<b>1.517.886,52</b>

Assinatura do Funcionário

Assinatura do Responsável

\_\_\_\_\_

\_\_\_\_\_

## CC-9 Apuramento de Custos por Função

**Município de Ponte de Sor**

(designação da autarquia local)

Anexo 6

Função: 332 Transportes aéreos

Mês: Dezembro Ano: 2017

	Acumulado Até Mês Anterior	Realizado no Mês	Acumulado para Mês Seguinte
<b>Custos Diretos</b>			
Diretos a Bens e Serviços	384.048,89	84.560,42	468.609,31
Indiretos a Bens e Serviços	845.643,51	78.071,49	923.715,00
<b>Sub-Total</b>	<b>1.229.692,40</b>	<b>162.631,91</b>	<b>1.392.324,31</b>
<b>Custos Indiretos</b>			
C. Indiretos a Funções: 0. Coef. Imputação: 0,00 %	0,00	0,00	0,00
<b>TOTAL</b>	<b>1.229.692,40</b>	<b>162.631,91</b>	<b>1.392.324,31</b>

Assinatura do Funcionário

Assinatura do Responsável

## CC-9 Apuramento de Custos por Função

### Município de Ponte de Sor

(designação da autarquia local)

Anexo 6

Função: 333 Transportes fluviais

Mês: Dezembro Ano: 2017

	Acumulado Até Mês Anterior	Realizado no Mês	Acumulado para Mês Seguinte
<b>Custos Diretos</b>			
Diretos a Bens e Serviços	13.402,70	4.628,01	18.030,71
Indiretos a Bens e Serviços	0,00	0,00	0,00
<b>Sub-Total</b>	<b>13.402,70</b>	<b>4.628,01</b>	<b>18.030,71</b>
<b>Custos Indiretos</b>			
C. Indiretos a Funções: 0. Coef. Imputação: 0,00 %	0,00	0,00	0,00
<b>TOTAL</b>	<b>13.402,70</b>	<b>4.628,01</b>	<b>18.030,71</b>

Assinatura do Funcionário

Assinatura do Responsável

\_\_\_\_\_

\_\_\_\_\_

## CC-9 Apuramento de Custos por Função

**Município de Ponte de Sor**

(designação da autarquia local)

Anexo 6

Função: 340 Comércio e turismo

Mês: Dezembro Ano: 2017

	Acumulado Até Mês Anterior	Realizado no Mês	Acumulado para Mês Seguinte
<b>Custos Diretos</b>			
Diretos a Bens e Serviços	0,00	0,00	0,00
Indiretos a Bens e Serviços	0,00	0,00	0,00
<b>Sub-Total</b>	<b>0,00</b>	<b>0,00</b>	<b>0,00</b>
<b>Custos Indiretos</b>			
C. Indiretos a Funções: 0. Coef. Imputação: 0,00 %	0,00	0,00	0,00
<b>TOTAL</b>	<b>0,00</b>	<b>0,00</b>	<b>0,00</b>

Assinatura do Funcionário

Assinatura do Responsável

\_\_\_\_\_

\_\_\_\_\_

## CC-9 Apuramento de Custos por Função

### Município de Ponte de Sor

(designação da autarquia local)

Anexo 6

Função: 341 Mercados e feiras

Mês: Dezembro Ano: 2017

	Acumulado Até Mês Anterior	Realizado no Mês	Acumulado para Mês Seguinte
<b>Custos Diretos</b>			
Diretos a Bens e Serviços	8.506,91	1.912,37	10.419,28
Indiretos a Bens e Serviços	0,00	0,00	0,00
<b>Sub-Total</b>	<b>8.506,91</b>	<b>1.912,37</b>	<b>10.419,28</b>
<b>Custos Indiretos</b>			
C. Indiretos a Funções: 0. Coef. Imputação: 0,00 %	0,00	0,00	0,00
<b>TOTAL</b>	<b>8.506,91</b>	<b>1.912,37</b>	<b>10.419,28</b>

Assinatura do Funcionário

Assinatura do Responsável

## CC-9 Apuramento de Custos por Função

**Município de Ponte de Sor**

(designação da autarquia local)

Anexo 6

Função: 342 Turismo

Mês: Dezembro Ano: 2017

	Acumulado Até Mês Anterior	Realizado no Mês	Acumulado para Mês Seguinte
<b>Custos Diretos</b>			
Diretos a Bens e Serviços	0,00	0,00	0,00
Indiretos a Bens e Serviços	819,79	168,99	988,78
<b>Sub-Total</b>	<b>819,79</b>	<b>168,99</b>	<b>988,78</b>
<b>Custos Indiretos</b>			
C. Indiretos a Funções: 0. Coef. Imputação: 0,00 %	0,00	0,00	0,00
<b>TOTAL</b>	<b>819,79</b>	<b>168,99</b>	<b>988,78</b>

Assinatura do Funcionário

Assinatura do Responsável

\_\_\_\_\_

\_\_\_\_\_



## CC-9 Apuramento de Custos por Função

### Município de Ponte de Sor

(designação da autarquia local)

Anexo 6

Função: 350 Outras funções económicas

Mês: Dezembro Ano: 2017

	Acumulado Até Mês Anterior	Realizado no Mês	Acumulado para Mês Seguinte
<b>Custos Diretos</b>			
Diretos a Bens e Serviços	0,00	0,00	0,00
Indiretos a Bens e Serviços	0,00	0,00	0,00
<b>Sub-Total</b>	<b>0,00</b>	<b>0,00</b>	<b>0,00</b>
<b>Custos Indiretos</b>			
C. Indiretos a Funções: 0. Coef. Imputação: 0,00 %	0,00	0,00	0,00
<b>TOTAL</b>	<b>0,00</b>	<b>0,00</b>	<b>0,00</b>

Assinatura do Funcionário

Assinatura do Responsável

\_\_\_\_\_

\_\_\_\_\_

## CC-9 Apuramento de Custos por Função

### Município de Ponte de Sor

(designação da autarquia local)

Anexo 6

Função: 410 Operações da dívida autárquica

Mês: Dezembro Ano: 2017

	Acumulado Até Mês Anterior	Realizado no Mês	Acumulado para Mês Seguinte
<b>Custos Diretos</b>			
Diretos a Bens e Serviços	0,00	0,00	0,00
Indiretos a Bens e Serviços	167,89	7,37	175,26
<b>Sub-Total</b>	<b>167,89</b>	<b>7,37</b>	<b>175,26</b>
<b>Custos Indiretos</b>			
C. Indiretos a Funções: 0. Coef. Imputação: 0,00 %	0,00	0,00	0,00
<b>TOTAL</b>	<b>167,89</b>	<b>7,37</b>	<b>175,26</b>

Assinatura do Funcionário

Assinatura do Responsável

\_\_\_\_\_

\_\_\_\_\_

## CC-9 Apuramento de Custos por Função

**Município de Ponte de Sor**

(designação da autarquia local)

Anexo 6

Função: 420 Transferências entre administrações

Mês: Dezembro Ano: 2017

	Acumulado Até Mês Anterior	Realizado no Mês	Acumulado para Mês Seguinte
<b>Custos Diretos</b>			
Diretos a Bens e Serviços	0,00	0,00	0,00
Indiretos a Bens e Serviços	112.081,53	12.484,16	124.565,69
<b>Sub-Total</b>	<b>112.081,53</b>	<b>12.484,16</b>	<b>124.565,69</b>
<b>Custos Indiretos</b>			
C. Indiretos a Funções: 0. Coef. Imputação: 0,00 %	0,00	0,00	0,00
<b>TOTAL</b>	<b>112.081,53</b>	<b>12.484,16</b>	<b>124.565,69</b>

Assinatura do Funcionário

Assinatura do Responsável

\_\_\_\_\_

\_\_\_\_\_

## CC-9 Apuramento de Custos por Função

### Município de Ponte de Sor

(designação da autarquia local)

Anexo 6

Função: 430 Diversas não especificadas

Mês: Dezembro Ano: 2017

	Acumulado Até Mês Anterior	Realizado no Mês	Acumulado para Mês Seguinte
<b>Custos Diretos</b>			
Diretos a Bens e Serviços	46.122,80	4.482,77	50.605,57
Indiretos a Bens e Serviços	3.508,66	754,73	4.263,39
<b>Sub-Total</b>	<b>49.631,46</b>	<b>5.237,50</b>	<b>54.868,96</b>
<b>Custos Indiretos</b>			
C. Indiretos a Funções: 0. Coef. Imputação: 0,00 %	0,00	0,00	0,00
<b>TOTAL</b>	<b>49.631,46</b>	<b>5.237,50</b>	<b>54.868,96</b>

Assinatura do Funcionário

Assinatura do Responsável

\_\_\_\_\_

\_\_\_\_\_

# Município de Ponte de Sor

## Mapa Auxiliar ( Totais de Amortizações )

Anexo 5

Período: 01/01/2017 a 31/12/2017

Data de Emissão: 29/03/2018

Página 1 de 2

Tipo de Custo	Total	
<b>Custos Não Incorporáveis</b>		
Não Incorporáveis -	14.603,99	
<hr/>		
Total de Custos Não Incorporáveis .....		14.603,99
<b>Custos Reais de Máquinas/Viaturas</b>		
Máquina/Viatura 0000022343 - 0000022343	1.710,72	
Máquina/Viatura 0000035670 - 0000035670	3.444,00	
Máquina/Viatura 0000036551 - 0000036551	13.800,00	
Máquina/Viatura 0000039753 - 0000039753	1.740,84	
Máquina/Viatura 0000039754 - 0000039754	1.740,84	
Máquina/Viatura 0000040133 - 0000040133	789,84	
Máquina/Viatura 0000040826 - 0000040826	19.735,74	
Máquina/Viatura 0000041713 - 0000041713	5.781,00	
Máquina/Viatura 0000041724 - 0000041724	5.039,88	
Máquina/Viatura 0000043604 - 0000043604	2.002,56	
Máquina/Viatura 0000049284 - 0000049284	4.397,28	
Máquina/Viatura 0000053066 - 0000053066	2.857,20	
Máquina/Viatura 0000053072 - 0000053072	3.756,36	
Máquina/Viatura 0000053073 - 0000053073	4.730,40	
Máquina/Viatura 0000053894 - 0000053894	2.369,88	
Máquina/Viatura 0000053974 - 0000053974	3.752,88	
Máquina/Viatura 0000054284 - 0000054284	2.460,00	
Máquina/Viatura 0000054285 - 0000054285	615,00	
Máquina/Viatura 0000055755 - 0000055755	2.227,44	
Máquina/Viatura 0000056805 - 0000056805	2.024,76	
Máquina/Viatura 0000056806 - 0000056806	4.938,48	
Máquina/Viatura 0000058238 - 0000058238	937,88	
Máquina/Viatura 0000058547 - 0000058547	1.064,84	
Máquina/Viatura 0000058548 - 0000058548	1.064,84	
Máquina/Viatura 0000059142 - 0000059142	234,04	
<hr/>		
Total de Custos Reais de Máquinas/Viaturas .....		93.216,70
<b>Custos Indiretos a Bens e Serviços</b>		
Função 111 - Administração geral	318.256,69	
Função 121 - Protecção civil e luta contra incêndios	90,24	
Função 211 - Ensino não superior	97.583,93	
Função 212 - Serviços auxiliares de ensino	49,32	
Função 232 - Acção social	121.347,30	
Função 241 - Habitação	15.181,36	
Função 242 - Ordenamento do território	250,08	
Função 243 - Saneamento	277.949,07	
Função 244 - Abastecimento de água	174.233,79	
Função 245 - Resíduos sólidos	5.067,75	
Função 246 - Protecção meio ambiente e conservação da natureza	25.543,94	
Função 251 - Cultura	164.050,39	
Função 252 - Desporto, recreio e lazer	661.920,75	
Função 253 - Outras actividades cívicas e religiosas	1.304,89	
Função 320 - Indústria e energia	42.456,24	
Função 331 - Transportes rodoviários	964.182,42	
Função 332 - Transportes aéreos	922.007,96	
Função 342 - Turismo	832,89	

# Município de Ponte de Sor

## Mapa Auxiliar ( Totais de Amortizações )

Anexo 5

Período: 01/01/2017 a 31/12/2017

Data de Emissão: 29/03/2018

Página 2 de 2

Tipo de Custo	Total
<b>Custos Indiretos a Bens e Serviços</b>	
Função 430 - Diversas não especificadas	1.601,76
Total de Custos Indiretos a Bens e Serviços .....	3.793.910,77
<b>Custos de Centros de Responsabilidade</b>	
Centro de Responsabilidade 9901 - 9901	3.887.053,15
Centro de Responsabilidade 9902 - 9902	74,32
Total de Custos de Centros de Responsabilidade .....	3.887.127,47
Total de Amortizações .....	3.901.731,46

# Outros Documentos







# Operações de Tesouraria

**Município de Ponte de Sor**

Ano: 2017

(designação da autarquia local)

No período de 01-01-2017 a 31-12-2017  
(unidade: EUR)

CONTAS		SALDO GERÊNCIA ANTERIOR		MOVIMENTO ANUAL		SALDO GERÊNCIA SEGUINTE	
Código	Designação	Devedor	Credor	Devedor	Credor	Devedor	Credor
21721	Dep. Garantias e Cauções Diversas (até 2005)		2.150,90				2.150,90
21722000900	Marco António Alves Da Silva		450,00				450,00
21722000903	Laurinda Mariana Pereira Santos Silva		26,00				26,00
21722000905	António Duarte Fontes		263,83				263,83
21722000909	Fernando José Vicente Carvalho		260,00				260,00
21722000913	José Pedro Pinto Estrela Borrego		364,75				364,75
21722000914	Angela Paula Prates De Freitas Ferreira		130,00				130,00
21722010112	António José Silvério Xavier da Costa		320,00				320,00
21722012197	Teodoro Santos Papelaria Unipessoal, Lda.		170,18				170,18
21722012527	Ernedac - Instalações Electricas, Lda		260,00				260,00
21722012857	Rosado Vidros Unipessoal, Lda		320,00				320,00
21722014005	Pedro Miguel P.P.Bragança		646,00				646,00
21722014028	Antonio Maria Borrego Marques		320,00				320,00
21722014185	Ana Carina Pinto de Oliveira		300,00				300,00
21722014199	Hilário Francisco Lizardo		5.597,92				5.597,92
21722014264	Maria de Fátima de Jesus Mesquita São Bento		303,82				303,82
21722014289	Isabel Maria de Jesus Jordão Varandas		70,00				70,00
21722014552	Laurindo Teixeira M Goncalves		1.640,00				1.640,00
21722014564	Vitor Bragança Unipessoal, Lda.		260,00				260,00
21722014641	CENTRAUTO - João Paulo Graça Unipessoal Lda.		320,00				320,00
21722014797	Vitor Manuel Lopes, Serralharia e Caixilharia de A		260,00				260,00
21722014851	Travigosto, Unipessoal, Lda		1.620,00				1.620,00
21722015089	Maria Rosa Dias Pita Saragoça		200,00				200,00
21722015105	Sociedade Agricola Herdade do Gamoal, Lda		200,00				200,00
21722015130	Anitente, Lda		260,00				260,00
21722015220	Rodas & Carretos Mecânica Geral Unipessoal, Lda.		320,00				320,00
21722015222	Vitor Hugo Silva Santos		320,00				320,00

# Operações de Tesouraria

**Município de Ponte de Sor**

**Ano:** 2017

(designação da autarquia local)

**No período de 01-01-2017 a 31-12-2017**  
(unidade: EUR)

CONTAS		SALDO GERÊNCIA ANTERIOR		MOVIMENTO ANUAL		SALDO GERÊNCIA SEGUINTE	
Código	Designação	Devedor	Credor	Devedor	Credor	Devedor	Credor
21722015223	Jose Luis Chambel Cor Linares		260,00				260,00
21722015293	FlyTech - Comércio e Serviços Aeronáuticos		393,60				393,60
21722015316	Tiago Miguel Prates Florindo				302,00		302,00
21722015348	Heliavionicslab, Sociedade Unipessoal, Lda		393,60				393,60
21722015351	Aero Clube de Portugal		270,60	270,60			
21722015443	Catarina Pires Rodrigues		4.429,13				4.429,13
21722015516	Núcleo de Treinadores de Futebol do Distrito de Po		152,04				152,04
21722015594	Alzira Mendes Pratas Lopes		255,23				255,23
21722015690	Luis Miguel Elias Lopes Lourenço		260,00				260,00
21722015697	GSSC - Agricultura e Agropecuária Unipessoal, Lda		1.363,59				1.363,59
21722015703	Florian Antonio Prates Micaelo		710,00				710,00
21722015724	Vítor Manuel Nunes Prates		1.518,39				1.518,39
21722015956	TEKEVER Space - Sistemas Espaciais, Lda		50,44				50,44
21722015957	TEKEVER II, Autonomous Systems, Lda		2.027,04				2.027,04
21722015958	TEKEVER III, Communication Systems, Lda		104,56				104,56
21722016070	G4U - Gestão de Activos Aeronáuticos, Sociedade Un		23.471,47				23.471,47
21722016104	Amorim Florestal, SA		116.194,68				116.194,68
21722016170	Jacinto Miguel Bonito Graça				1.894,32		1.894,32
21722016239	Pedro Manuel Oliveira Prates		526,50				526,50
21722016692	U AEROSPACE, LDA.				338,56		338,56
21722016780	Patricia Alexandra Ribeiro Caniceira Fontelas				782,00		782,00
21722016784	Florentino Joaquim da Conceição Ferreira Dias				780,00		780,00
21731	Cauções para reaferição contadores - Cobrança		1,50	1,50			
21741	Cauções p/acciona. garantias bancárias - Cobrança		997,60	997,60			
21751	Preparos para licenciamentos sanitários - Cobrança		986,96	986,96			
24211	Trabalho dependente - Cobrança		26.800,00	365.066,00	367.138,00		28.872,00
24221	Trabalho independente - Cobrança		3.575,65	28.683,36	29.783,54		4.675,83

# Operações de Tesouraria

**Município de Ponte de Sor**

Ano: 2017

(designação da autarquia local)

No período de 01-01-2017 a 31-12-2017  
(unidade: EUR)

CONTAS		SALDO GERÊNCIA ANTERIOR		MOVIMENTO ANUAL		SALDO GERÊNCIA SEGUINTE	
Código	Designação	Devedor	Credor	Devedor	Credor	Devedor	Credor
242711	Sobretaxa extraordinária cat. A - Cobrança		586,00	3.967,00	3.381,00		
24410111	1.1. Aquisições Onerosas ou Doações (301)-Cobrança		13,60	108,00	105,60		11,20
24411011	10.1 Garantias até um ano(310) - Cobrança			1,69	1,69		
2441101801	18 Precatório ou mandados (318)-Cobrança		14,97	639,72	660,84		36,09
24411021	Garantias prazo superior a um ano(310)-Cobrança			7,81	17,28		9,47
24411031	10.3 Garantias sem prazo (310)-Cobrança		66,95	493,73	555,83		129,05
244111221	11.2.2 Dos restantes - 35% (311)-Cobrança		1.076,92	1.076,92	1.076,92		1.076,92
245121	Retenções dos Funcionários - ADSE - Cobrança			104.584,15	104.584,15		
245221	Retenções dos Funcionários - C.G.A.- Cobrança		64.216,70	301.239,67	299.620,10		62.597,13
245321	Retenções dos Funcionários - Seg. Social- Cobrança		26.614,38	139.474,49	144.408,09		31.547,98
24921	Cofre de previdência - Cobrança		134,50	1.248,12	1.156,65		43,03
249311	Retenções - DGCI - Cobrança			6.609,88	6.609,88		
249321	Retenção - IGFSS - Cobrança			2.024,25	2.024,25		
249331	Retenção - 0,5% CGA - Cobrança		0,17	0,17			
249411	Penhoras DGCI - Cobrança		1.008,60	16.685,49	16.685,49		1.008,60
24951	Serviço de Estrangeiros e Fronteira- Cobrança		232,50	202,50	135,00		165,00
24961	S.A.D/PSP - Cobrança		49,46	641,11	639,21		47,56
262911	Retenções ao Pessoal - Cobrança			21.995,15	21.995,15		
26311	STAL - Cobrança		605,96	7.327,32	7.338,34		616,98
26321	ATAM - Cobrança		99,80	1.196,75	1.198,94		101,99
26331	Sindicato da Função Pública - Cobrança		27,95	335,40	335,40		27,95
26851010084	Construtora Sorense, Lda		187,05				187,05
26851010323	Manuel Antonio Alexandre Durao		1.083,77				1.083,77
26851010333	Tapadas & Filhos,lda		1.424,47				1.424,47
26851010343	Alexandre Durão, Lda.		616,25				616,25
26851010370	Jose De Jesus Rodrigues		4.309,14				4.309,14
26851010393	Firmino Fernandes Bispo,lda		1.370,55				1.370,55

# Operações de Tesouraria

**Município de Ponte de Sor**

Ano: 2017

(designação da autarquia local)

No período de 01-01-2017 a 31-12-2017  
(unidade: EUR)

CONTAS		SALDO GERÊNCIA ANTERIOR		MOVIMENTO ANUAL		SALDO GERÊNCIA SEGUINTE	
Código	Designação	Devedor	Credor	Devedor	Credor	Devedor	Credor
26851010445	J. C. Bartolomeu-instal. Electricas, Lda		4.383,03				4.383,03
26851010482	Depocasa-soc. Construções Rapidas,lda		2.620,15				2.620,15
26851010521	Construções Rafaelis,lda		6.627,72				6.627,72
26851010546	Orçamil-defesa Orçam Nas Edificações,lda		99,73				99,73
26851010571	Perpetua & Neves,lda		3.985,60				3.985,60
26851011243	Cme-Const.e Manut. Electromecanica,sa		171,80				171,80
26851011262	Carlos Alberto Barreira Rodrigues		955,63				955,63
26851011600	Mendes & Gonçalves, S.a.		122,72				122,72
26851011619	Movitransportes Pedro,lda.			4.023,48	4.023,48		
26851012511	Urbigav Construções, Unipessoal, Lda.			10.614,12	13.791,45		3.177,33
26851012666	Joaquim Rodrigues Da Silva E Filhos,lda.			145,71	145,71		
26851012786	Leirislena-soc. De Construções,s.a.		1.549,93				1.549,93
26851012891	Antonio Jose de Matos Lopes		1.000,00				1.000,00
26851013199	Construções Silvano Santos Unipessoal, Lda		447,16				447,16
26851013321	Robotarium, Lda		825,00				825,00
26851013341	Ambisitus,Projectos,Gest.Av.Ambiental Lda		2.098,80				2.098,80
26851013518	José António Simões			13.006,71	13.006,71		
26851013672	Luis & Esequiel - Sociedade de Construção, Lda.		8.017,72				8.017,72
26851014146	Jedijeto - Engenharia e Fiscalização, Lda.		1.400,00				1.400,00
26851014153	Pinto & Bráz, Lda.		3.450,59	13.833,98	10.383,39		
26851014295	METALOCAR, Indústria de Metalomecânica, S.A.		910,56				910,56
26851014797	Vitor Manuel Lopes, Soc. Unipessoal, Lda.		2.731,05				2.731,05
26851014874	Novagente - Empreitadas, S.A.			10.696,92	13.553,52		2.856,60
26851015019	Manuel Pedro de Sousa & Filhos, Lda.			6.849,00	8.304,23		1.455,23
26851015072	TRANSVIGA, Pré-Fabricados de Betão, Lda.			2.136,65	2.136,65		
26851015280	ARTIFEIRA - Construção e Decoração, S.A.			433,66	433,66		
26851016170	Jacinto Miguel Bonito Graça			2.600,00	2.600,00		

# Operações de Tesouraria

## Município de Ponte de Sor

Ano: 2017

(designação da autarquia local)

No período de 01-01-2017 a 31-12-2017  
(unidade: EUR)

CONTAS		SALDO GERÊNCIA ANTERIOR		MOVIMENTO ANUAL		SALDO GERÊNCIA SEGUINTE	
Código	Designação	Devedor	Credor	Devedor	Credor	Devedor	Credor
26851016323	Waterbetlis - Betonilhas do Lis, Lda			2.052,59	2.052,59		
26851016345	SPI - Sociedade Portuguesa de Inovação, S.A.			605,26	605,26		
26851016362	Paviténis - Pavimentos Desportivos Unipessoal, Lda.			7.700,26	9.041,71		1.341,45
26851016438	Multifrota Parking - Gestão de Parques de Estacionamento			531,74	531,74		
26851016508	Vibeiras - Sociedade Comercial de Plantas, S.A.			878,68	878,68		
26851016520	NIVELVIAS, S.A.			1.501,00	4.277,59		2.776,59
26851016568	Baldios Arquitetos Paisagistas, Lda			847,80	847,80		
26851016569	Placodec - Sociedade de Revestimentos e Isolantes, Lda			878,25	878,25		
26851016579	João Correia Monteiro - Arquitetos, Lda.			1.978,61	1.978,61		
26851016695	Viaextra Engenharia e Construção, Lda				2.867,44		2.867,44
26852014205	Interprev- Segurança, Higiene. e Saúde no Trabalho		1.680,00				1.680,00
26880151	Licença Especial Diária Pesca Desportiva-Cobrança			1,75	6,25		4,50
26880211	Notário Privativo - Cobrança		92,78	92,78			
26880221	Emolumentos a Funcionários P/Vistorias-Cobrança		233,35	233,35			
268803011	Emolumentos p/Registo de Escrituras-Cobrança		0,25	0,25			
2688051	Autuantes e Participantes - Cobrança		6,36	6,36			
2688081	Apoio às Vítimas dos Incêndios- Cobrança		3.686,00	3.686,00			
2688091	Gratificações a Membros das Mesas Voto- Cobrança			5.306,25	5.306,25		
2688101	Seguros de Vida - Cobrança		196,60	2.373,48	2.377,05		200,17
268899021	Cheques em trânsito - + 6 meses - Cobrança		1.226,00				1.226,00
2688991	Outras Operações de Tesouraria - Cobrança		4.598,05	4.598,05			
<b>TOTAL</b>		<b>0,00</b>	<b>358.952,25</b>	<b>1.103.478,03</b>	<b>1.113.576,25</b>	<b>0,00</b>	<b>369.050,47</b>

## Mapa de Fundos de Maneio

**Designação da Entidade** - Município de Ponte de Sor  
**Gerência** - 2017

**Titular do Fundo de Maneio** - Paulo Luis de Oliveira Lourenço

**Classificação Orçamental** - 02 Câmara Municipal  
02010202 Gasóleo

**Dotação Orçamental** - 639,02 Euros

**Valor do Fundo** - 100,00

**Data da Constituição** - 12-01-2017

Ordem de Pagamento		
N.º	Data	Valor
321	01-02-2017	20,00
1095	03-04-2017	40,00

**Classificação Orçamental** - 02 Câmara Municipal  
020108 Material de escritório

**Dotação Orçamental** - 28.280,16 Euros

**Valor do Fundo** - 50,00

**Data da Constituição** - 12-01-2017

Ordem de Pagamento		
N.º	Data	Valor
1107	03-04-2017	5,50
1475	03-05-2017	5,50
4091	02-11-2017	13,40

**Classificação Orçamental** - 02 Câmara Municipal  
020121 Outros bens

**Dotação Orçamental** - 202.428,52 Euros

**Valor do Fundo** - 200,00

**Data da Constituição** - 12-01-2017

Ordem de Pagamento		
N.º	Data	Valor
322	01-02-2017	4,72
323	01-02-2017	2,50
758	06-03-2017	11,80
759	06-03-2017	15,00
760	06-03-2017	8,00
761	06-03-2017	41,40

## Mapa de Fundos de Maneio

Designação da Entidade - Município de Ponte de Sor

Gerência - 2017

Titular do Fundo de Maneio - Paulo Luis de Oliveira Lourenço

Classificação Orçamental - 02 Câmara Municipal

020121 Outros bens

Dotação Orçamental - 202.482,52 Euros

Valor do Fundo - 200,00

Data da Constituição - 12-01-2017

Ordem de Pagamento		
N.º	Data	Valor
763	06-03-2017	4,62
772	07-03-2017	38,45
1093	03-04-2017	9,44
1094	03-04-2017	40,71
1481	03-05-2017	10,64
1482	03-05-2017	22,45
1483	03-05-2017	16,83
1484	03-05-2017	14,99
1485	03-05-2017	27,60
1486	03-05-2017	29,50
1487	03-05-2017	38,88
1970	02-06-2017	39,10
1971	02-06-2017	6,75
1972	02-06-2017	2,50
1973	02-06-2017	43,00
1974	02-06-2017	5,90
1975	02-06-2017	38,53
1976	02-06-2017	18,90
2500	05-07-2017	19,73
2501	05-07-2017	114,40
2502	05-07-2017	34,37
2877	07-08-2017	42,85
2878	07-08-2017	6,47
2879	07-08-2017	11,00
2880	07-08-2017	2,40
2881	07-08-2017	5,90
2882	07-08-2017	6,65
2883	07-08-2017	4,88
2884	07-08-2017	2,20
3232	04-09-2017	10,62
3233	04-09-2017	4,50
3702	02-10-2017	6,70

## Mapa de Fundos de Maneio

Designação da Entidade - Município de Ponte de Sor

Gerência - 2017

Titular do Fundo de Maneio - Paulo Luis de Oliveira Lourenço

Classificação Orçamental - 02 Câmara Municipal  
020121 Outros bens

Dotação Orçamental - 202.428,52 Euros

Valor do Fundo - 200,00

Data da Constituição - 12-01-2017

Ordem de Pagamento		
N.º	Data	Valor
3703	02-10-2017	44,78
4106	03-11-2017	6,00
4107	03-11-2017	25,92
4108	03-11-2017	10,80
4109	03-11-2017	2,00
4373	22-11-2017	20,85
4374	22-11-2017	3,84
4375	22-11-2017	7,00
4376	22-11-2017	5,76
4417	24-11-2017	5,90
4453	29-11-2017	5,90
4830	22-12-2017	3,00
4837	22-12-2017	42,04
4842	22-12-2017	2,88
4843	22-12-2017	13,70
4844	22-12-2017	10,40
4847	22-12-2017	5,00
4848	22-12-2017	15,04
4849	22-12-2017	19,95

Classificação Orçamental - 02 Câmara Municipal  
020210 Transportes

Dotação Orçamental - 67.513,60 Euros

Valor do Fundo - 150,00

Data da Constituição - 12-01-2017

Ordem de Pagamento		
N.º	Data	Valor
332	02-02-2017	12,50
333	02-02-2017	5,50
334	02-02-2017	14,35



## Mapa de Fundos de Maneio

**Designação da Entidade** - Município de Ponte de Sor  
**Gerência** - 2017

**Titular do Fundo de Maneio** - Paulo Luis de Oliveira Lourenço

**Classificação Orçamental** - 02 Câmara Municipal  
020210 Transportes

**Dotação Orçamental** - 67.513,60 Euros

**Valor do Fundo** - 150,00

**Data da Constituição** - 12-01-2017

Ordem de Pagamento		
N.º	Data	Valor
335	02-02-2017	14,35
336	02-02-2017	13,86
337	02-02-2017	4,62
338	02-02-2017	2,00
339	02-02-2017	6,15
340	02-02-2017	10,90
764	06-03-2017	0,30
765	06-03-2017	1,00
766	06-03-2017	1,60
767	06-03-2017	34,50
768	06-03-2017	46,70
769	06-03-2017	34,48
1122	04-04-2017	6,60
1123	04-04-2017	9,00
1124	04-04-2017	10,02
1125	04-04-2017	1,45
1126	04-04-2017	1,00
1127	04-04-2017	0,60
1128	04-04-2017	2,00
1129	04-04-2017	2,60
1130	04-04-2017	1,40
1131	04-04-2017	1,65
1468	03-05-2017	1,65
1469	03-05-2017	25,00
1470	03-05-2017	2,55
1471	03-05-2017	3,90
1472	03-05-2017	1,00
1473	03-05-2017	1,00
1474	03-05-2017	22,60
1965	02-06-2017	15,45
1966	02-06-2017	12,50
1967	02-06-2017	13,30

## Mapa de Fundos de Maneio

Designação da Entidade - Município de Ponte de Sor

Gerência - 2017

Titular do Fundo de Maneio - Paulo Luis de Oliveira Lourenço

Classificação Orçamental - 02 Câmara Municipal  
020210 Transportes

Dotação Orçamental - 67.513,60 Euros

Valor do Fundo - 150,00

Data da Constituição - 12-01-2017

Ordem de Pagamento		
N.º	Data	Valor
1968	02-06-2017	1,10
1969	02-06-2017	2,40
2503	05-07-2017	3,10
2504	05-07-2017	30,35
2505	05-07-2017	7,94
2506	05-07-2017	0,70
2507	05-07-2017	24,00
2885	07-08-2017	15,60
2886	07-08-2017	22,12
2887	07-08-2017	13,80
2888	07-08-2017	6,90
2889	07-08-2017	3,10
2890	07-08-2017	1,00
2891	07-08-2017	6,25
3239	04-09-2017	1,60
3240	04-09-2017	1,00
3241	04-09-2017	14,35
3243	04-09-2017	13,80
3244	04-09-2017	9,24
3706	02-10-2017	13,54
3707	02-10-2017	1,00
3708	02-10-2017	5,10
3709	02-10-2017	21,69
3710	02-10-2017	14,00
3711	02-10-2017	0,50
3712	02-10-2017	4,30
3713	02-10-2017	6,25
4114	03-11-2017	1,35
4115	03-11-2017	7,94
4118	03-11-2017	0,50
4119	03-11-2017	2,20
4120	03-11-2017	6,90

## Mapa de Fundos de Maneio

**Designação da Entidade** - Município de Ponte de Sor

**Gerência** - 2017

**Titular do Fundo de Maneio** - Paulo Luis de Oliveira Lourenço

**Classificação Orçamental** - 02 Câmara Municipal  
020210 Transportes

**Dotação Orçamental** - 67.513,60 Euros

**Valor do Fundo** - 150,00

**Data da Constituição** - 12-01-2017

Ordem de Pagamento		
N.º	Data	Valor
4426	24-11-2017	1,00
4428	24-11-2017	2,00
4429	24-11-2017	1,00
4430	24-11-2017	1,50
4432	24-11-2017	6,48
4433	24-11-2017	1,35
4860	27-12-2017	1,05
4861	27-12-2017	1,40
4862	27-12-2017	6,25
4863	27-12-2017	1,35

**Classificação Orçamental** - 02 Câmara Municipal  
020211 Representação dos serviços

**Dotação Orçamental** - 6.000,00 Euros

**Valor do Fundo** - 900,00

**Data da Constituição** - 12-01-2017

Ordem de Pagamento		
N.º	Data	Valor
312	01-02-2017	82,25
313	01-02-2017	29,90
314	01-02-2017	99,50
315	01-02-2017	106,95
316	01-02-2017	68,00
751	06-03-2017	50,95
752	06-03-2017	80,00
753	06-03-2017	91,20
754	06-03-2017	97,35
755	06-03-2017	62,65
1096	03-04-2017	118,00
1097	03-04-2017	174,70

## Mapa de Fundos de Maneio

Designação da Entidade - Município de Ponte de Sor  
Gerência - 2017

Titular do Fundo de Maneio - Paulo Luis de Oliveira Lourenço

Classificação Orçamental - 02 Câmara Municipal  
020211 Representação dos serviços

Dotação Orçamental - 6.000,00 Euros

Valor do Fundo - 900,00

Data da Constituição - 12-01-2017

Ordem de Pagamento		
N.º	Data	Valor
1098	03-04-2017	163,20
1099	03-04-2017	10,80
1100	03-04-2017	31,00
1101	03-04-2017	16,10
1102	03-04-2017	6,90
1103	03-04-2017	90,00
1476	03-05-2017	52,05
1477	03-05-2017	146,00
1478	03-05-2017	100,20
1479	03-05-2017	54,50
1480	03-05-2017	80,00
1977	02-06-2017	13,90
1978	02-06-2017	73,30
1979	02-06-2017	108,00
1980	02-06-2017	34,35
1981	02-06-2017	14,50
1982	02-06-2017	34,00
1983	02-06-2017	35,80
1985	02-06-2017	13,50
2508	05-07-2017	22,50
2509	05-07-2017	78,30
2510	05-07-2017	117,20
2511	05-07-2017	195,00
2512	05-07-2017	34,20
2513	05-07-2017	241,50
2514	05-07-2017	140,40
2892	07-08-2017	27,10
2893	07-08-2017	12,99
2894	07-08-2017	29,50
2895	07-08-2017	83,00
2896	07-08-2017	101,40
2897	07-08-2017	20,00

## Mapa de Fundos de Maneio

**Designação da Entidade** - Município de Ponte de Sor

**Gerência** - 2017

**Titular do Fundo de Maneio** - Paulo Luis de Oliveira Lourenço

**Classificação Orçamental** - 02 Câmara Municipal  
020211 Representação dos serviços

**Dotação Orçamental** - 6.000,00 Euros

**Valor do Fundo** - 900,00

**Data da Constituição** - 12-01-2017

Ordem de Pagamento		
N.º	Data	Valor
3235	04-09-2017	54,70
3236	04-09-2017	43,65
3237	04-09-2017	47,05
3238	04-09-2017	30,00
3704	02-10-2017	23,04
3705	02-10-2017	4,80
3714	02-10-2017	96,50
3715	02-10-2017	32,55
3716	02-10-2017	46,10
4090	02-11-2017	42,80
4092	02-11-2017	204,10
4093	02-11-2017	32,00
4094	02-11-2017	30,55
4095	02-11-2017	44,25
4096	02-11-2017	13,65
4097	02-11-2017	76,23
4098	02-11-2017	118,89
4099	02-11-2017	236,60
4348	22-11-2017	30,00
4349	22-11-2017	39,80
4350	22-11-2017	98,80
4351	22-11-2017	42,75
4352	22-11-2017	59,00
4353	22-11-2017	60,00
4367	22-11-2017	142,00
4368	22-11-2017	81,50
4369	22-11-2017	190,61
4393	23-11-2017	39,85
4814	22-12-2017	15,80
4815	22-12-2017	14,20
4816	22-12-2017	1,78
4817	22-12-2017	45,60

## Mapa de Fundos de Maneio

Designação da Entidade - Município de Ponte de Sor

Gerência - 2017

Titular do Fundo de Maneio - Paulo Luis de Oliveira Lourenço

Classificação Orçamental - 02 Câmara Municipal  
020211 Representação dos serviços

Dotação Orçamental - 6.000,00 Euros

Valor do Fundo - 900,00

Data da Constituição - 12-01-2017

Ordem de Pagamento		
N.º	Data	Valor
4819	22-12-2017	112,20

Classificação Orçamental - 02 Câmara Municipal

020225 Outros serviços

Dotação Orçamental - 524.542,68 Euros ALTERAÇÃO AO VALOR DO FUNDO - Deliberação CMPS 20/12/2017

Valor do Fundo - 100,00 21/12/2017 a 31/12/2017 = 300 Euros

Data da Constituição - 12-01-2017

Ordem de Pagamento		
N.º	Data	Valor
317	01-02-2017	3,00
1104	03-04-2017	20,00
3234	04-09-2017	10,00
3717	02-10-2017	46,52
4111	03-11-2017	9,22
4112	03-11-2017	1,00
4113	03-11-2017	45,02
4377	23-11-2017	15,00
4378	23-11-2017	41,35
4852	27-12-2017	15,00
4853	27-12-2017	3,00
4854	27-12-2017	129,95
4855	27-12-2017	99,95

## Mapa de Fundos de Maneio

**Designação da Entidade** - Município de Ponte de Sor

**Gerência** - 2017

**Titular do Fundo de Maneio** - Paulo Luis de Oliveira Lourenço

**Classificação Orçamental** - 02 Câmara Municipal  
04080202 Outras

**Dotação Orçamental** - 147.094,17 Euros ALTERAÇÕES AO VALOR DO FUNDO ~ Deliberação CMPS 06/09/2017

**Valor do Fundo** - 900,00 13/09/2017 a 30/09/2017 = 8.000,00 Euros

**Data da Constituição** - 12-01-2017 01/10/2017 a 31/10/2017 = 2.500,00 Euros

Ordem de Pagamento		
N.º	Data	Valor
303	01-02-2017	84,77
304	01-02-2017	29,99
305	01-02-2017	60,00
306	01-02-2017	7,91
307	01-02-2017	60,05
308	01-02-2017	20,97
309	01-02-2017	144,77
310	01-02-2017	60,00
311	01-02-2017	8,26
756	06-03-2017	51,60
757	06-03-2017	29,99
1105	03-04-2017	9,95
1106	03-04-2017	12,17
1467	03-05-2017	144,77
1986	02-06-2017	103,32
1987	02-06-2017	41,00
1988	02-06-2017	13,00
1989	02-06-2017	12,97
1990	02-06-2017	24,93
1991	02-06-2017	20,34
1992	02-06-2017	13,00
1993	02-06-2017	13,30
1994	02-06-2017	69,04
1995	02-06-2017	9,03
2515	05-07-2017	30,01
2516	05-07-2017	60,00
3468	21-09-2017	59,45
3469	21-09-2017	30,00
3470	21-09-2017	48,94
3471	21-09-2017	30,00
3472	21-09-2017	52,65
3473	21-09-2017	49,87

## Mapa de Fundos de Maneio

Designação da Entidade - Município de Ponte de Sor

Gerência - 2017

Titular do Fundo de Maneio - Paulo Luis de Oliveira Lourenço

Classificação Orçamental - 02 Câmara Municipal  
04080202 Outras

Dotação Orçamental - 147.094,17 Euros ALTERAÇÕES AO VALOR DO FUNDO -- Deliberação CMPS 06/09/2017

Valor do Fundo - 900,00 13/09/2017 a 30/09/2017 = 8.000,00 Euros

Data da Constituição - 12-01-2017 01/10/2017 à 31/10/2017 = 2.500,00 Euros

Ordem de Pagamento		
N.º	Data	Valor
3474	21-09-2017	46,28
3475	21-09-2017	37,30
3476	21-09-2017	23,59
3477	21-09-2017	60,00
3478	21-09-2017	30,00
3479	21-09-2017	55,49
3480	21-09-2017	13,00
3481	21-09-2017	60,00
3482	21-09-2017	60,00
3483	21-09-2017	35,45
3484	21-09-2017	6,50
3485	21-09-2017	51,47
3486	21-09-2017	47,86
3487	21-09-2017	37,30
3488	21-09-2017	52,34
3489	21-09-2017	58,00
3490	21-09-2017	59,42
3491	21-09-2017	33,65
3492	21-09-2017	13,00
3493	21-09-2017	60,00
3494	21-09-2017	60,00
3495	21-09-2017	46,41
3496	21-09-2017	30,00
3497	21-09-2017	38,42
3498	21-09-2017	31,52
3499	21-09-2017	31,73
3501	21-09-2017	53,52
3507	22-09-2017	59,43
3508	22-09-2017	41,98
3509	22-09-2017	43,14
3510	22-09-2017	43,41
3511	22-09-2017	26,35



## Mapa de Fundos de Maneio

**Designação da Entidade** - Município de Ponte de Sor

**Gerência** - 2017

**Titular do Fundo de Maneio** - Paulo Luis de Oliveira Lourenço

**Classificação Orçamental** - 02 Câmara Municipal  
04080202 Outras

**Dotação Orçamental** - 147.094,17 Euros: ALTERAÇÕES AO VALOR DO FUNDO ~ Deliberação CMPS 06/09/2017

**Valor do Fundo** - 900,00 13/09/2017 a 30/09/2017 = 8.000,00 Euros

**Data da Constituição** - 12-01-2017 01/10/2017 a 31/10/2017 = 2.500,00 Euros

Ordem de Pagamento		
N.º	Data	Valor
3512	22-09-2017	30,10
3513	22-09-2017	6,50
3514	22-09-2017	30,00
3515	22-09-2017	30,46
3516	22-09-2017	60,00
3517	22-09-2017	48,39
3518	22-09-2017	13,00
3519	22-09-2017	60,00
3520	22-09-2017	60,00
3521	22-09-2017	13,00
3522	22-09-2017	59,02
3523	22-09-2017	18,57
3524	22-09-2017	7,03
3525	22-09-2017	10,06
3526	22-09-2017	10,98
3527	22-09-2017	56,48
3543	26-09-2017	20,39
3544	26-09-2017	60,00
3545	26-09-2017	49,78
3546	26-09-2017	13,00
3547	26-09-2017	39,29
3548	26-09-2017	35,53
3549	26-09-2017	31,21
3550	26-09-2017	12,27
3551	26-09-2017	9,35
3552	26-09-2017	22,37
3553	26-09-2017	40,80
3554	26-09-2017	13,00
3555	26-09-2017	58,12
3556	26-09-2017	25,58
3557	26-09-2017	37,37
3558	26-09-2017	30,00

## Mapa de Fundos de Maneio

Designação da Entidade - Município de Ponte de Sor

Gerência - 2017

Titular do Fundo de Maneio - Paulo Luis de Oliveira Lourenço

Classificação Orçamental - 02 Câmara Municipal  
04080202 Outras

Dotação Orçamental - 147.094,17 Euros - ALTERAÇÕES AO VALOR DO FUNDO - Deliberação CMPS 06/09/2017

Valor do Fundo - 900,00 13/09/2017 a 30/09/2017 = 8.000,00 Euros

Data da Constituição - 12-01-2017 01/10/2017 a 31/10/2017 = 2.500,00 Euros

Ordem de Pagamento		
N.º	Data	Valor
3559	26-09-2017	55,75
3560	26-09-2017	13,00
3561	26-09-2017	24,00
3562	26-09-2017	46,71
3563	26-09-2017	46,00
3566	26-09-2017	48,85
3567	26-09-2017	60,00
3568	26-09-2017	37,27
3569	26-09-2017	30,51
3570	26-09-2017	30,00
3572	26-09-2017	34,21
3573	26-09-2017	11,01
3590	27-09-2017	23,90
3591	27-09-2017	6,45
3592	27-09-2017	46,67
3593	27-09-2017	10,22
3594	27-09-2017	38,40
3595	27-09-2017	60,00
3596	27-09-2017	52,06
3597	27-09-2017	60,00
3598	27-09-2017	29,50
3599	27-09-2017	29,50
3600	27-09-2017	45,46
3601	27-09-2017	60,00
3602	27-09-2017	13,00
3603	27-09-2017	30,00
3604	27-09-2017	59,35
3605	27-09-2017	34,68
3606	27-09-2017	45,31
3607	27-09-2017	55,05
3608	27-09-2017	55,84
3609	27-09-2017	42,18

## Mapa de Fundos de Maneio

**Designação da Entidade** - Município de Ponte de Sor

**Gerência** - 2017

**Titular do Fundo de Maneio** - Paulo Luis de Oliveira Lourenço

**Classificação Orçamental** - 02 Câmara Municipal  
04080202 Outras

**Dotação Orçamental** - 147.094,17 Euros ALTERAÇÕES AO VALOR DO FUNDO -- Deliberação CMPS 06/09/2017

**Valor do Fundo** - 900,00 13/09/2017 a 30/09/2017 = 8.000,00 Euros

**Data da Constituição** - 12-01-2017 01/10/2017 a 31/10/2017 = 2.500,00 Euros

Ordem de Pagamento		
N.º	Data	Valor
3611	27-09-2017	29,84
3612	27-09-2017	4,18
3613	27-09-2017	60,00
3614	27-09-2017	30,00
3615	27-09-2017	10,13
3616	27-09-2017	13,72
3617	27-09-2017	19,95
3618	27-09-2017	27,55
3619	27-09-2017	34,45
3634	28-09-2017	13,00
3635	28-09-2017	33,87
3636	28-09-2017	32,25
3637	28-09-2017	13,00
3638	28-09-2017	53,48
3639	28-09-2017	58,26
3640	28-09-2017	60,00
3641	28-09-2017	60,00
3642	28-09-2017	60,00
3643	28-09-2017	6,50
3644	28-09-2017	60,00
3645	28-09-2017	6,29
3646	28-09-2017	52,19
3647	28-09-2017	30,00
3648	28-09-2017	55,52
3649	28-09-2017	60,00
3650	28-09-2017	60,00
3654	28-09-2017	13,00
3655	28-09-2017	13,00
3656	28-09-2017	60,00
3657	28-09-2017	60,00
3658	28-09-2017	32,47
3659	28-09-2017	23,48

## Mapa de Fundos de Maneio

**Designação da Entidade** - Município de Ponte de Sor

**Gerência** - 2017

**Titular do Fundo de Maneio** - Paulo Luis de Oliveira Lourenço

**Classificação Orçamental** - 02 Câmara Municipal  
04080202 Outras

**Dotação Orçamental** - 147.094,17 Euros ALTERAÇÕES AO VALOR DO FUNDO -- Deliberação CMPS 06/09/2017

**Valor do Fundo** - 900,00 13/09/2017 a 30/09/2017 = 8.000,00 Euros

**Data da Constituição** - 12-01-2017 01/10/2017 a 31/10/2017 = 2.500,00 Euros

Ordem de Pagamento		
N.º	Data	Valor
3660	28-09-2017	45,55
3661	28-09-2017	39,05
3662	28-09-2017	40,94
3663	28-09-2017	13,60
3664	28-09-2017	13,00
3665	28-09-2017	30,00
3666	28-09-2017	16,64
3667	28-09-2017	53,71
3668	28-09-2017	22,38
3669	28-09-2017	46,09
3670	28-09-2017	60,00
3671	28-09-2017	30,00
3672	28-09-2017	19,35
3691	02-10-2017	47,60
3692	02-10-2017	27,06
3693	02-10-2017	48,61
3694	02-10-2017	12,91
3695	02-10-2017	18,02
3696	02-10-2017	55,18
3697	02-10-2017	60,00
3698	02-10-2017	44,90
3699	02-10-2017	28,49
3700	02-10-2017	20,95
3701	02-10-2017	6,90
3937	20-10-2017	9,99
3938	20-10-2017	32,82
3939	20-10-2017	60,00
3940	20-10-2017	23,18
3941	20-10-2017	60,00
3942	20-10-2017	30,00
3943	20-10-2017	39,17
3944	20-10-2017	13,52

## Mapa de Fundos de Maneio

**Designação da Entidade** - Município de Ponte de Sor

**Gerência** - 2017

**Titular do Fundo de Maneio** - Paulo Luis de Oliveira Lourenço

**Classificação Orçamental** - 02 Câmara Municipal  
04080202 Outras

**Dotação Orçamental** - 147.094,17 Euros: ALTERAÇÕES AO VALOR DO FUNDO -- Deliberação CMPS 06/09/2017

**Valor do Fundo** - 900,00 13/09/2017 a 30/09/2017 = 8.000,00 Euros

**Data da Constituição** - 12-01-2017 01/10/2017 a 31/10/2017 = 2.500,00 Euros

Ordem de Pagamento		
N.º	Data	Valor
3945	20-10-2017	29,17
3946	20-10-2017	11,99
3947	20-10-2017	23,13
3948	20-10-2017	30,00
3949	20-10-2017	53,83
3950	20-10-2017	11,99
3951	20-10-2017	27,50
3952	20-10-2017	29,91
3953	20-10-2017	6,50
3954	20-10-2017	21,90
3955	20-10-2017	29,96
3956	20-10-2017	60,00
3957	20-10-2017	57,66
3958	20-10-2017	26,57
3959	20-10-2017	28,78
3960	20-10-2017	29,00
3962	20-10-2017	60,00
4071	02-11-2017	10,25
4072	02-11-2017	30,00
4075	02-11-2017	47,37
4076	02-11-2017	60,00
4077	02-11-2017	60,00
4078	02-11-2017	10,83
4318	21-11-2017	6,77
4319	21-11-2017	16,95
4320	21-11-2017	57,65
4321	21-11-2017	13,00
4322	21-11-2017	12,99
4323	21-11-2017	12,99
4324	21-11-2017	23,61
4325	21-11-2017	30,00
4326	21-11-2017	29,30

## Mapa de Fundos de Maneio

**Designação da Entidade** - Município de Ponte de Sor  
**Gerência** - 2017

**Titular do Fundo de Maneio** - Paulo Luis de Oliveira Lourenço

**Classificação Orçamental** - 02 Câmara Municipal  
04080202 Outras

**Dotação Orçamental** - 147.094,17 Euros - ALTERAÇÕES AO VALOR DO FUNDO - Deliberação CMPS 06/09/2017

**Valor do Fundo** - 900,00

13/09/2017 a 30/09/2017 = 8.000,00 Euros

**Data da Constituição** - 12-01-2017

01/10/2017 a 31/10/2017 = 2.500,00 Euros

Ordem de Pagamento		
N.º	Data	Valor
4327	21-11-2017	6,90
4328	21-11-2017	21,53
4329	21-11-2017	49,45
4330	21-11-2017	30,00
4331	21-11-2017	49,75
4333	21-11-2017	44,95
4334	21-11-2017	23,78
4443	28-11-2017	13,00
4757	21-12-2017	13,00
4758	21-12-2017	60,00
4759	21-12-2017	17,57
4760	21-12-2017	29,50
4761	21-12-2017	7,46
4762	21-12-2017	34,99
4763	21-12-2017	55,78
4764	21-12-2017	34,94
4765	21-12-2017	30,09

O Dirigente responsável pela área Administrativa e/ou Financeira  
Assinatura \_\_\_\_\_

O Membro executivo responsável pela área/pelouro financeiro  
Assinatura \_\_\_\_\_

**ANEXO IV**

**SÍNTESE DAS RECONCILIAÇÕES BANCÁRIAS**

**MUNICÍPIO DE PONTE DE SOR**

**ANO DE 2017**

Instituição bancária		Saldo extracto em 31-12-2017	Saldo contabilístico Tesouraria-31-12-2017	Observações
Banco	N.º da conta			
CGD	0639 000231-830	10 379,25	8 407,94	(1)
CGD	0639 011948-730	168 699,73	168 493,64	(1)
CGD	0639 012522-330	1 050,19	1 385,29	(1)
CGD	0639 016889-530	302,60	302,60	(1)
CGD	1888345025	5 000,00	5 000,00	(1) Dep. Garantia
CGD	1888695098	23 490,00	23 490,00	(1) Dep. Garantia
CGD	1892105036	12 537,00	12 537,00	(1) Dep. Garantia
CGD	1894905038	36 108,00	36 108,00	(1) Dep. Garantia
CGD	1908475047	23 430,00	23 430,00	(1) Dep. Garantia
CGD	1917895008	2 750,00	2 750,00	(1) Dep. Garantia
CGD	1917975033	2 750,00	2 750,00	(1) Dep. Garantia
CGD	1923435066	5 250,00	5 250,00	(1) Dep. Garantia
CGD	1944005080	2 700,00	2 700,00	(1) Dep. Garantia
CGD	2006395092	1 000,00	1 000,00	(1) Dep. Garantia
Novo Banco	3600/1338/0004	3 711 043,67	3 401 954,83	(1)
Millennium-BCP	58212708	202,47	202,47	(1)
Santander Totta	06597154/001	1 601,41	397,56	(1)
CCAM P.Sor	40164985117	5 303,55	1 693,33	(1)
BPI	3 444 730 001 001	14 117,31	2 929,06	(1)
BPI	3 444 730 001 002	17,56	17,56	(1)
BPI	3 444 730 001 003	533,90	439,76	(1)
BPI	3 444 730 001 006	547,07	547,07	(1)
BPI	3 444 730 001 007	0,00	0,00	(1)
BPI	3 444 730 001 010	0,00	0,00	(1)
BPI	3 444 730 001 011	0,00	0,00	(1)
BPI	3 444 730 001 012	28 502,29	28 502,29	(1)
Banco Popular	00600004257 70	455,29	455,51	(1)
		<b>TOTAL .....</b>	<b>3 730 743,91</b>	

(1) Reconciliações efetuadas.

(a) A Chefe da Divisão Adm. e Financeira,

(b) O Presidente da Câmara,

(a) O Dirigente responsável pela área Administrativa e/ou Financeira.

(b) O Membro do executivo responsável pela área/peleiro financeiro.



26 JAN. 2018

31 01 2018

*[Handwritten signature]*  
29/01/18

**DECLARAÇÃO**

-----**MARIA ADELAIDE FEITINHA DA SILVA ROSA**, Chefe de Divisão Administrativa e Financeira do Município de Ponte de Sor. -----

-----**DECLARA**, conforme o disposto no artigo 15º., da Lei nº. 8/2012, de 21 de Fevereiro com a nova redação dada pela Lei nº22/2015 de 17 de março que: -----

-----a) Os Compromissos Plurianuais existentes em 31-12-2017 se encontram registados na aplicação informática de Contabilidade. -----

ANO	MONTANTE
2018	2.113.674,59
2019	1.016.837,12
2020	129.914,00
Seguintes	104.825.34

-----b1)- Em 31-12-2017 não existiam pagamentos em atraso.-----

-----b2)- Os recebimentos em dívida em 31-12-2017 eram de 620.632,26 €, conforme Anexo II. -----

Município de Ponte de Sor, 26 de janeiro de 2018

**Por Delegação de Competências,**  
*(Despacho do Presidente da Câmara Municipal, de 16/10/2017)*

**A Chefe de Divisão Administrativo e Financeiro**

*[Handwritten signature]*  
**Maria Adelaide Feitinha da Silva Rosa**

*Recebeu em 31/01/2018  
Delegada  
Célia Vieira*

MPSOR I N 207 26/01/2018



**-----CÓPIA DE PARTE DA ATA DA REUNIÃO ORDINÁRIA DA CÂMARA MUNICIPAL DE PONTE DE SOR, REALIZADA NO DIA TRINTA E UM (31) DE JANEIRO DE DOIS MIL E DEZOITO (2018).-----**

**-----COMPROMISSOS PLURIANUAIS EXISTENTES EM TRINTA E UM DE DEZEMBRO DE DOIS MIL E DEZASSETE (31/12/2017), QUE SE ENCONTRAM REGISTRADOS NA APLICAÇÃO INFORMÁTICA DE CONTABILIDADE - DECLARAÇÃO.-----**

-----Está presente a informação datada de vinte e seis (26) de janeiro de dois mil e dezoito (2018), sobre o assunto mencionado em título, subscrita pela Chefe de Divisão Administrativa e Financeira, Senhora Maria Adelaide Feitinha da Silva Rosa, a qual a seguir se transcreve na íntegra: << DECLARAÇÃO:-----

**MARIA ADELAIDE FEITINHA DA SILVA ROSA**, Chefe de Divisão Administrativa e Financeira do Município de Ponte de Sor.-----

**DECLARA**, conforme o disposto no artigo 15.º, da Lei n.º 8/2012, de 21 de Fevereiro com a nova redação dada pela Lei n.º 22/2015 de 17 de março que: -----

a) Os Compromissos Plurianuais existentes em 31-12-2017 se encontram registados na aplicação informática de Contabilidade. -----

ANO	MONTANTE
2018	2.113.674,59
2019	1.016.837,12
2020	129.914,00
Seguintes	104.825.34

b1) - Em 31-12-2017 não existiam pagamentos em atraso.-----

b2) - Os recebimentos em dívida em 31-12-2017 eram de 620.632,26 €, conforme Anexo II.-----

Município de Ponte de Sor, 26 de janeiro de 2018.>>.-----

**-----A Câmara Municipal tomou conhecimento e deliberou: 1- Tomar conhecimento da Declaração emitida; 2- Enviar a mesma para conhecimento da Assembleia Municipal; 3- Publicitá-la no site do Município; 4- Que a Declaração em causa integre o respetivo Relatório e Contas da Autarquia.-----**



-----Aprovado com sete votos a favor.-----

-----

-----ESTÁ CONFORME-----

----Divisão Administrativa e Financeira da Câmara Municipal de Ponte de Sor, aos trinta e um (31) dias do mês de janeiro de dois mil e dezoito (2018).-----

O Coordenador Técnico,

  
António José Delgado Rodrigues

**Município de Ponte de Sor**

Mapa auxiliar para declaração de Compromissos Plurianuais à data de 31-12-2017

<b>Ano</b>	<b>Montante</b>
2018	2.113.674,59
2019	1.016.837,12
2020	129.914,00
Seguintes	104.825,34

MP50R I N 207 26/01/2018

**Município de Ponte de Sor**

**Mapa auxiliar para declaração de pagamentos em atraso à data de 31-12-2017**

ID	Ano da Div.	Class. Económica	Fornecedor		Valor
			NIF	Nome	

MP-SOR I N 207 26/01/2018



ANEXO II

**(Mapa de Recebimentos em Atraso ) Documentos com valores em dívida ao Município de Ponte de Sor em 31-12-2017**

eventual	268232100307	268232100307	ALT20-04-1406-FEDER-000006	Compart.		54.882,51	Requalificação do Largo Marquês de Pombal	10.03.07	274541
eventual	268232100307	268232100307	ALT20-04-2316-FEDER-000002	Compart.		5.295,33	Reabilitação dos Edifícios da Delegação da Cruz Vermelha e do Centro de Convívio de Reformados e Idosos de Ponte de Sor	10.03.07	274541
eventual	268232100307	268232100307	ALT20-04-1406-FEDER-000014	Compart.		2.497,05	Reabilitação do Largo da Igreja em Foros Arrão	10.03.07	274541
eventual	268232100307	268232100307	ALT20-02-5673-FEDER-000019	Compart.		1.227,71	escolas do 1º e 2º Ciclo Básico do Agrupamento de	10.03.07	274541
eventual	268232100307	268232100307	POSEUR-03-2012-FC-000145	Compart.		8.743,77	Drenagem de Águas Residuais em Foros do Arrão	10.03.07	274542
eventual	268232100307	268232100307	ALT20-04-1406-FEDER-000032	Compart.		34.250,09	Alameda e Zona Envolvente	10.03.07	274541
eventual	268232100307	268232100307	ALT20-04-2316-FEDER-000031	Compart.		5.622,80	Capela Mortuária	10.03.07	274541
eventual	268232100307	268232100307	ALT20-04-2316-FEDER-000032	Compart.		8.934,08	Entradas de Montargil e Jardim das Afonsas	10.03.07	274541
eventual	268232100307	268232100307	ALT20-04-1406-FEDER-000035	Compart.		7.738,67	Rua Soeiro Pereira Gomes	10.03.07	274541
eventual	268232100307	268232100307	ALT20-08-2114-FEDER-000138	Compart.		33.319,34	Centro Cultural de Montargil	10.03.07	274541
eventual	268232100307	268232100307	ALT20-04-1406-FEDER-000042	Compart.		5.550,27	Estrada de Foros do Domingão	10.03.07	274541
eventual	268232100307	268232100307	ALT20-04-2316-FEDER-000050	Compart.		6.755,29	Requalificação do Jardim do Rossio	10.03.07	274541

**174.816,91**

data fatura

eventual	212202020603	212202020603	Postes e marcos - Para colocação de	003/0001171	10-05-2017	30,00	A Backlit, Unipessoal Lda	02020603	72202020603
eventual	212202020603	212202020603	Vedações, placares e outros dispositi	003/0001171	10-05-2017	25,00	A Backlit, Unipessoal Lda	02020603	72202020603
						<b>55,00</b>			
eventual	212202020605	212202020605	Vitrines, Mostradores ou tabuletas que	003/0001169	10-05-2017	1.200,00	A Backlit, Unipessoal Lda	02020605	72202020605
eventual	212202020605	212202020605	Vitrines, Mostradores ou tabuletas que	003/0001688	27-06-2017	20,00	Monte da Raposinha, Lda.	02020605	72202020605
						<b>1.220,00</b>			
eventual	21230401239999	21230401239999	Alvarás não especialmente contempla	003/0001380	29-05-2017	6,00	José Ricardo Bernardino	0401239999	7240401239999
eventual	2123040201	2181	Juros de mora	117 a 141	09-01-2015	358,66	António José Catela Bragança	040201	7951040201
eventual	268701051001	268701051001	Taxa de Ocupação de Espaços - Ocup	003/0004070	28-12-2017	953,25	GFS - Air & Building Maintenance Services, Unipessoal	051001	78322051001
eventual	268701051001	268701051001	Taxa de Ocupação de Espaços - Ocup	003/0003441	26-10-2017	738,00	SôrAir- Sociedade de Aeronáutica S.A.	051001	78322051001
eventual	268701051001	268701051001	Taxa de Ocupação de Espaços - Ocup	003/0004069	28-12-2017	369,00	SôrAir- Sociedade de Aeronáutica S.A.	051001	78322051001
						<b>2.060,25</b>			
eventual	2682901060102	2682901060102	Apoio Financeiro - P. Air Summit	003/0001255	23-05-2017	7.000,00	OGMA, Indústria Aeronáutica de Portugal,S.A.	060102	7425201060102
eventual	2682901060102	2682901060102	Apoio Financeiro - Baja Portalegre	003/0003352	23-10-2017	1.000,00	Pimensor-Soc.Com.Prod.Alimentares, Lda	060102	7425201060102
eventual	2682901060102	2682901060102	Apoio Financeiro - P. Air Summit	003/0001254	22-05-2017	2.000,00	Sata Internacional - Azores Airlines, S.A.	060102	7425201060102
						<b>10.000,00</b>			

1



ANEXO II

(Mapa de Recebimentos em Atraso ) Documentos com valores em dívida ao Município de Ponte de Sor em 31-12-2017

eventual	2110107010803	2181	Reembolso eletricidade	003/0001098	27-04-2017	44,12	Marco António Alves da Silva	07010803	711407010803
eventual	2110107010803	2181	Reembolsos comparticipação audiovis	003/0001098	27-04-2017	3,02	Marco António Alves da Silva	07010803	711407010803
						<b>47,14</b>			
eventual	2110107010890	2181	Gasóleo - Gerador Aeródromo	Fact.3/NAC	26-10-2006	8.944,00	Firmino Fernandes Bispo, Lda.	07010890	73491
						<b>8.944,00</b>			
eventual	2110107011102	2181	Consumo de água	003/0001854	10-07-2014	694,83	Patrícios, S.A.	07011102	711407011102
eventual	2110107011102	e 2181	Consumo de água		até 2017	12.262,39	Diversos	07011102	711407011102
			Consumo de água		total água	<b>12.957,22</b>			
eventual	21101070199	2181	Venda de Bens - FABLAB	003/0001337	09-06-2016	131,62	Agrupamento de Escolas de Ponte de Sor	070199	7114070199
eventual	21101070199	21101070199	Venda de Bens - FABLAB	003/0003945	19-12-2017	20,49	Fábrica da Igreja Paroquial de Alter do Chão	070199	7114070199
eventual	21101070199	2181	Venda de Bens - FABLAB	003/0002938	21-09-2016	56,97	João Luis Sousa Jordão	070199	7114070199
eventual	21101070199	21101070199	Venda de Bens - FABLAB	003/0003597	14-11-2017	53,00	Joao Paulo Canuto Batista -	070199	7114070199
eventual	21101070199	21101070199	Venda de Bens - FABLAB	003/0003721	29-11-2017	83,43	Joao Paulo Canuto Batista -	070199	7114070199
eventual	21101070199	21101070199	Venda de Bens - FABLAB	003/0003722	29-11-2017	11,80	Joao Paulo Canuto Batista -	070199	7114070199
eventual	21101070199	21101070199	Venda de Bens - FABLAB	003/0003912	18-12-2017	116,61	Joao Paulo Canuto Batista -	070199	7114070199
eventual	21101070199	2181	Venda de Bens - FABLAB	003/0002438	27-07-2016	48,72	Vertentalfabeto Unipessoal, Lda.	070199	7114070199
						<b>522,64</b>			
eventual	2130107020901	2181	Saneamento	003/0001854	10-07-2014	390,00	Patrícios, S.A.	07020901	71207020901
eventual	2130107020901	e 2181	Saneamento	Saneamento	até 2017	5.642,16	Diversos	07020901	71207020901
					total saneamento	<b>6.032,16</b>			
eventual	2130107020902	e 2181	Resíduos sólidos	R.Sólidos	até 2017	4.005,24		07020902	71207020902
						<b>4.005,24</b>	Diversos		
eventual	2130107020906	2130107020906	Mercados e feiras - Bancas de venda	003/0003784	04-12-2017	45,00	Antónia Pereira Oliveira Courinha	07020906	71207020906
eventual	2130107020906	2181	Mercados e feiras - Bancas de venda	003/0002806	01-09-2016	9,00	Francisco Carlos Bilro do Maio	07020906	71207020906
eventual	2130107020906	2181	Mercados e feiras - Bancas de venda	003/0003117	06-10-2016	9,00	Francisco Carlos Bilro do Maio	07020906	71207020906
eventual	2130107020906	2181	Mercados e feiras - Bancas de venda	003/0003348	31-10-2016	8,00	Francisco Carlos Bilro do Maio	07020906	71207020906
eventual	2130107020906	2181	Mercados e feiras - Bancas de venda	003/0003600	30-11-2016	10,00	Francisco Carlos Bilro do Maio	07020906	71207020906
eventual	2130107020906	2181	Mercados e feiras - Bancas de venda	003/0000042	02-01-2017	8,00	Francisco Carlos Bilro do Maio	07020906	71207020906
eventual	2130107020906	2181	Mercados e feiras - Bancas de venda	003/0000355	30-01-2017	8,00	Francisco Carlos Bilro do Maio	07020906	71207020906
eventual	2130107020906	2181	Mercados e feiras - Bancas de venda	003/0000621	01-03-2017	9,00	Francisco Carlos Bilro do Maio	07020906	71207020906
eventual	2130107020906	2181	Mercados e feiras - Bancas de venda	003/0000892	04-04-2017	9,00	Francisco Carlos Bilro do Maio	07020906	71207020906
eventual	2130107020906	2181	Mercados e feiras - Bancas de venda	003/0001112	28-04-2017	7,00	Francisco Carlos Bilro do Maio	07020906	71207020906
eventual	2130107020906	2181	Mercados e feiras - Bancas de venda	003/0001403	31-05-2017	8,00	Francisco Carlos Bilro do Maio	07020906	71207020906
eventual	2130107020906	2130107020906	Mercados e feiras - Bancas de venda	003/0001909	04-07-2017	10,00	Francisco Carlos Bilro do Maio	07020906	71207020906
eventual	2130107020906	2130107020906	Mercados e feiras - Bancas de venda	003/0002451	28-07-2017	9,00	Francisco Carlos Bilro do Maio	07020906	71207020906
eventual	2130107020906	2130107020906	Mercados e feiras - Bancas de venda	003/0002879	04-09-2017	8,00	Francisco Carlos Bilro do Maio	07020906	71207020906
eventual	2130107020906	2130107020906	Mercados e feiras - Bancas de venda	003/0003201	02-10-2017	7,00	Francisco Carlos Bilro do Maio	07020906	71207020906
eventual	2130107020906	2130107020906	Mercados e feiras - Bancas de venda	003/0003519	06-11-2017	9,00	Francisco Carlos Bilro do Maio	07020906	71207020906
eventual	2130107020906	2130107020906	Mercados e feiras - Bancas de venda	003/0003790	04-12-2017	9,00	Francisco Carlos Bilro do Maio	07020906	71207020906
eventual	2130107020906	2181	Bancas e mesas por cada uma/dia - V	003/0000565	01-03-2016	20,00	Freguesia de Galveias	07020906	71207020906
eventual	2130107020906	2181	Mercados e feiras - Loja (m2/mês)	003/0001415	31-05-2017	48,00	João da Rosa Ferreira & Filhos, Lda.	07020906	71207020906
eventual	2130107020906	2130107020906	Mercados e feiras - Loja (m2/mês)	003/0001920	04-07-2017	48,00	João da Rosa Ferreira & Filhos, Lda.	07020906	71207020906

ANEXO II

(Mapa de Recebimentos em Atraso ) Documentos com valores em dívida ao Município de Ponte de Sor em 31-12-2017

eventual	2130107020906	2130107020906	Mercados e feiras - Loja (m2/mês)	003/0002463	28-07-2017	48,00	João da Rosa Ferreira & Filhos, Lda.	07020906	71207020906
eventual	2130107020906	2130107020906	Mercados e feiras - Loja (m2/mês)	003/0002888	04-09-2017	48,00	João da Rosa Ferreira & Filhos, Lda.	07020906	71207020906
eventual	2130107020906	2130107020906	Mercados e feiras - Loja (m2/mês)	003/0003215	02-10-2017	48,00	João da Rosa Ferreira & Filhos, Lda.	07020906	71207020906
eventual	2130107020906	2130107020906	Mercados e feiras - Loja (m2/mês)	003/0003527	06-11-2017	48,00	João da Rosa Ferreira & Filhos, Lda.	07020906	71207020906
eventual	2130107020906	2130107020906	Mercados e feiras - Loja (m2/mês)	003/0003798	04-12-2017	48,00	João da Rosa Ferreira & Filhos, Lda.	07020906	71207020906
eventual	2130107020906	2181	Mercados e feiras - Loja (m2/mês)	003/0000364	30-01-2017	48,00	João da Rosa Ferreira & Filhos, Lda.	07020906	71207020906
eventual	2130107020906	2181	Mercados e feiras - Loja (m2/mês)	003/0000632	01-03-2017	48,00	João da Rosa Ferreira & Filhos, Lda.	07020906	71207020906
eventual	2130107020906	2181	Mercados e feiras - Loja (m2/mês)	003/0000933	07-04-2017	48,00	João da Rosa Ferreira & Filhos, Lda.	07020906	71207020906
eventual	2130107020906	2181	Mercados e feiras - Loja (m2/mês)	003/0001105	28-04-2017	48,00	João da Rosa Ferreira & Filhos, Lda.	07020906	71207020906
eventual	2130107020906	2130107020906	Mercados e feiras - Bancas de venda	003/0003797	04-12-2017	9,00	Lúcia Maria Ramos Chambel Casimiro	07020906	71207020906
					total	739,00			
eventual	2110107029999	2110107029999	Utilização de ILS/DME (por tonelada)	003/0002084	13-07-2017	21,06	Badcock Mission Critical Services Portugal, Unipessoal	07029999	71207029999
eventual	2110107029999	2110107029999	Utilização de ILS/DME (por tonelada)	003/0002085	13-07-2017	10,53	Badcock Mission Critical Services Portugal, Unipessoal	07029999	71207029999
eventual	2110107029999	2110107029999	Utilização de ILS/DME (por tonelada)	003/0003971	22-12-2017	73,71	Badcock Mission Critical Services Portugal, Unipessoal	07029999	71207029999
eventual	2110107029999	2110107029999	Utilização de ILS/DME (por tonelada)	003/0002500	01-08-2017	35,10	Valair - Aviação, Lda.	07029999	71207029999
					total	140,40			
eventual	21101070301	2181	Rendas Habitaçãoes	003/0000480	29-02-2016	48,44	Ana Catarina da Silva Batista	070301	713070301
eventual	21101070301	2181	Rendas Habitaçãoes	003/0000690	22-03-2016	48,44	Ana Catarina da Silva Batista	070301	713070301
eventual	21101070301	2181	Rendas Habitaçãoes	003/0000908	26-04-2016	48,44	Ana Catarina da Silva Batista	070301	713070301
eventual	21101070301	2181	Rendas Habitaçãoes	003/0003222	27-10-2015	48,44	Ana Catarina da Silva Batista	070301	713070301
eventual	21101070301	2181	Rendas Habitaçãoes	003/0003441	27-11-2015	48,44	Ana Catarina da Silva Batista	070301	713070301
eventual	21101070301	2181	Rendas Habitaçãoes	003/0000035	04-01-2016	48,44	Ana Catarina da Silva Batista	070301	713070301
eventual	21101070301	2181	Rendas Habitaçãoes	003/0000213	26-01-2016	48,44	Ana Catarina da Silva Batista	070301	713070301
eventual	21101070301	21101070301	Rendas Habitaçãoes	003/0003695	28-11-2017	27,97	Anabela dos Santos Silva	070301	713070301
eventual	21101070301	21101070301	Rendas Habitaçãoes	003/0003701	28-11-2017	43,71	Carlos Manuel dos Santos Silva	070301	713070301
eventual	21101070301	21101070301	Rendas Habitaçãoes	003/0003709	28-11-2017	62,30	Cidália Pereira da Silva	070301	713070301
eventual	21101070301	21101070301	Rendas Habitaçãoes	003/0003385	25-10-2017	66,67	Deolinda Maria Simões	070301	713070301
eventual	21101070301	21101070301	Rendas Habitaçãoes	003/0003671	27-11-2017	66,67	Deolinda Maria Simões	070301	713070301
eventual	21101070301	21101070301	Rendas Habitaçãoes	003/0003679	27-11-2017	41,22	Esperança Lourenço	070301	713070301
eventual	21101070301	2181	Rendas Habitaçãoes	003/0000247	23-01-2015	7,24	Fernando Manuel Gonçalves Antunes	070301	713070301
eventual	21101070301	2181	Rendas Habitaçãoes	003/0000463	02-03-2015	7,24	Fernando Manuel Gonçalves Antunes	070301	713070301
eventual	21101070301	2181	Rendas Habitaçãoes	003/0000681	31-03-2015	7,24	Fernando Manuel Gonçalves Antunes	070301	713070301
eventual	21101070301	2181	Rendas Habitaçãoes	003/0000904	30-04-2015	7,24	Fernando Manuel Gonçalves Antunes	070301	713070301
eventual	21101070301	21101070301	Rendas Habitaçãoes	003/0003699	28-11-2017	78,89	Francisco Jose dos Santos Silva	070301	713070301
eventual	21101070301	21101070301	Rendas Habitaçãoes	003/0003666	27-11-2017	34,25	Graça Maria Maia Machado	070301	713070301
eventual	21101070301	21101070301	Rendas Habitaçãoes	003/0003660	27-11-2017	55,60	Helena da Caniceira Fontelas	070301	713070301
eventual	21101070301	21101070301	Rendas Habitaçãoes	003/0003717	27-11-2017	20,56	Hipolita Monteiro Raimundo	070301	713070301
eventual	21101070301	21101070301	Rendas Habitaçãoes	003/0003667	27-11-2017	16,34	Ilda Ferreira Coelho	070301	713070301
eventual	21101070301	2181	Rendas Habitaçãoes	003/0002670	12-08-2016	41,22	Joaquim António de Jesus Francisco Pereira	070301	713070301
eventual	21101070301	2181	Rendas Habitaçãoes	003/0003023	27-09-2016	41,22	Joaquim António de Jesus Francisco Pereira	070301	713070301



ANEXO II

(Mapa de Recebimentos em Atraso ) Documentos com valores em dívida ao Município de Ponte de Sor em 31-12-2017

eventual	21101070301	21101070301	Rendas Habitações	003/0003669	27-11-2017	15,00	José Dias Chambel	070301	713070301
eventual	21101070301	21101070301	Rendas Habitações	003/0003672	27-11-2017	61,32	Liliana Rafael Pascoal	070301	713070301
eventual	21101070301	21101070301	Rendas Habitações	003/0003698	28-11-2017	54,30	Luis Carlos Prates Silva	070301	713070301
eventual	21101070301	21101070301	Rendas Habitações	003/0003718	29-11-2017	20,56	Maria de Lurdes Matos Alves Pereira	070301	713070301
eventual	21101070301	21101070301	Rendas Habitações	003/0003652	27-11-2017	48,20	Maria Manuela Sequeira Rita Pita	070301	713070301
eventual	21101070301	21101070301	Rendas Habitações	003/0003658	27-11-2017	44,80	Silvina Cústódia da Caniceira Varela	070301	713070301
eventual	21101070301	21101070301	Rendas Habitações	003/0003659	27-11-2017	59,50	Tânia Filipe da Silva Ferreira Dias	070301	713070301
						<b>1.268,34</b>			
eventual	21101070302	21101070302	Rendas Edifícios	003/0002402	27-07-2017	357,49	Floriano Antonio Prates Micaelo	070302	713070302
eventual	21101070302	21101070302	Rendas Edifícios	003/0002805	25-08-2017	357,49	Floriano Antonio Prates Micaelo	070302	713070302
eventual	21101070302	21101070302	Rendas Edifícios - J.Mora	003/0003159	29-09-2017	7,52	G AIR ADVANCED TRAINING,LDA	070302	713070302
eventual	21101070302	21101070302	Rendas Edifícios - J.Mora	003/0003156	29-09-2017	1,40	SôrAir- Sociedade de Aeronáutica S.A.	070302	713070302
eventual	21101070302	21101070302	Rendas Edifícios - J.Mora	003/0003444	26-10-2017	2,08	TEKEVER II, Autonomous Systems, Lda	070302	713070302
eventual	21101070302	21101070302	Rendas Edifícios - J.Mora	003/0003743	29-11-2017	2,34	TEKEVER II, Autonomous Systems, Lda	070302	713070302
eventual	21101070302	21101070302	Rendas Edifícios - J.Mora	003/0003742	28-12-2017	0,18	TEKEVER Space - Sistemas Espaciais, Lda	070302	713070302
eventual	21101070302	21101070302	Rendas Edifícios	003/0003747	29-11-2017	151,00	Tiago Miguel Prates Florindo	070302	713070302
eventual	21101070302	21101070302	Rendas Edifícios	003/0003765	30-11-2017	162,71	Vitor Hugo Silva Santos	070302	713070302
					total	<b>1.042,21</b>			
eventual	268...	2181	Obras-Reposição pavim.-Indemniz.	Fact.2/NAC	12-05-2005	41,17	Ajibita, Lda.	08019901	79441
eventual	268702010801999	2181	Indemnizações	117 a 141	09-01-2015	6.770,91	António José Catela Bragança	08019999	7988
eventual	26870202130101	2181	Indemnizações	003/0000486	09-07-2013	366.388,48	Firmino Fernandes Bispo,Lda	130101	79811130101
						<b>422.598,82</b>			

TOTAL FACTURAS - RECEITA EVENTUAL..... **597.415,73**

até 2009 a partir 2010

virtual	2687010505	2181	Juros	23,42	0	23,42	Diversos	05.05	78120505
virtual	2110107011102	2181	Água	3004,37	9537,53	12.541,90	Diversos	07.01.11.02	711407011102
virtual	2130107020901	2181	Saneamento	0	1561,74	1.561,74	Diversos	07.02.09.01	71207020901
virtual	2130107020902	2181	Resíduos Sólidos	1035,61	1667,85	2.703,46	Diversos	07.02.09.02	71207020902
virtual	21101070301	2181	Rendas Habitação	1.896,81	0	1.896,81	Diversos	07.03.01	713070301
virtual	21101070302	2181	Rendas Edifícios	4.489,20	0	4.489,20	Diversos	07.03.02	713070302
				10449,41	12767,12	<b>23.216,53</b>			

TOTAL DE DÉBITOS - RECEITA VIRTUAL..... **23.216,53**

TOTAL DOS RECEBIMENTOS EM ATRASO EM 31-12-2017

**620.632,26**



## RESUMO DIÁRIO DA TESOUREARIA

Data	Nº Pág.
29/12/2017	1

Número	Ano
246	2017

## Município de Ponte de Sor

Movimentos de Tesouraria		Saldo do dia Anterior	Entrada do Dia	Soma	Saída do Dia	Saldo para o Dia Seguinte
CAIXA		1.992,19	734.728,94	736.721,13	735.343,17	1.377,96
FUNDOS DE MANEIO		2.700,00	0,00	2.700,00	2.700,00	0,00
BANCOS						
À ORDEM	Banco : Caixa Geral De Depósitos, Sa	6.075,69	3.927,74	10.003,43	1.595,49	8.407,94
	Conta : 00350639000023183047 - Geral					
	Banco : Caixa Geral De Depósitos, Sa	168.493,64	0,00	168.493,64	0,00	168.493,64
	Conta : 003506390001194873013 - Cauções					
	Banco : Caixa Geral De Depósitos, Sa	1.385,29	0,00	1.385,29	0,00	1.385,29
	Conta : 003506390001252233090 - Via Verde					
	Banco : Caixa Geral De Depósitos, Sa	302,60	0,00	302,60	0,00	302,60
	Conta : 003506390001688953086 - Fundo Florestal					
	Banco : Caixa Geral De Depósitos, Sa	0,00	0,00	0,00	0,00	0,00
	Conta : 003506390001785213073 - Const Hang					
	Banco : Caixa Geral De Depósitos, Sa	5.000,00	0,00	5.000,00	0,00	5.000,00
	Conta : 003506390001888345025 - Dep. garantia-Est. Portugal EN244					
	Banco : Caixa Geral De Depósitos, Sa	23.490,00	0,00	23.490,00	0,00	23.490,00
	Conta : 003506390001888695098 - Dep.Garantia - Est. Portugal EN119					
	Banco : Caixa Geral De Depósitos, Sa	12.537,00	0,00	12.537,00	0,00	12.537,00
	Conta : 003506390001892105036 - Dep.Garantia-EN2 e EN119 (R.A.A.D.)					
	Banco : Caixa Geral De Depósitos, Sa	36.108,00	0,00	36.108,00	0,00	36.108,00
	Conta : 003506390001894905038 - Dep.Gar- Est.Portugal EN2 Km 455,04					
	Banco : Caixa Geral De Depósitos, Sa	23.430,00	0,00	23.430,00	0,00	23.430,00
	Conta : 003506390001908475047 - Dep.Gar-Est.Portugal EN 244 e EN119					
	Banco : Caixa Geral De Depósitos, Sa	2.750,00	0,00	2.750,00	0,00	2.750,00
	Conta : 003506390001917895008 - Ag.Port.Amb.-ETAR Torre das Vargens					
	Banco : Caixa Geral De Depósitos, Sa	2.750,00	0,00	2.750,00	0,00	2.750,00
	Conta : 003506390001917975033 - Ag.Port.Amb.-ETAR Vale de Vilão					
	Banco : Caixa Geral De Depósitos, Sa	5.250,00	0,00	5.250,00	0,00	5.250,00
	Conta : 003506390001923435066 - D.G.Est.Port.E.N.2 Km 438+402 e 679					
	Banco : Caixa Geral De Depósitos, Sa	2.700,00	0,00	2.700,00	0,00	2.700,00
	Conta : 003506390001944005080 - Dep.Gar-Est.Port.ER244 Galveias					
	Banco : Caixa Geral De Depósitos, Sa	1.000,00	0,00	1.000,00	0,00	1.000,00
	Conta : 003506390002006395092 - Ag.Port.Amb					
	Banco : Novo Banco, SA	3.595.943,17	80,00	3.596.023,17	194.068,34	3.401.954,83
	Conta : 000703600001338000404					

## RESUMO DIÁRIO DA TESOURARIA

Data	Nº Pág.
29/12/2017	2

Número	Ano
246	2017

## Município de Ponte de Sor

Movimentos de Tesouraria	Saldo do dia Anterior	Entrada do Dia	Soma	Saída do Dia	Saldo para o Dia Seguinte
<b>BANCOS</b>					
Banco : Novo Banco, SA Conta : 000700000073068907023 - Ampliação A	0,00	0,00	0,00	0,00	0,00
Banco : Novo Banco, SA Conta : 000700000007711471023 - Aeródromo M.P.S.2ª Fase -Const.Hang	0,00	0,00	0,00	0,00	0,00
Banco : Millennium BCP Conta : 003300000005821270805	202,47	0,00	202,47	0,00	202,47
Banco : Santander Totta Conta : 001800000659715400120	1.154,08	873,13	2.027,21	1.629,65	397,56
Banco : Caixa Central de Crédito Agrícola Mútuo, Crl Conta : 004562804016498511768	4.979,29	0,00	4.979,29	3.285,96	1.693,33
Banco : Banco Bpi, Sa Conta : 001000003444730010158 - Municipio P	7.428,51	224.077,33	231.505,84	228.576,78	2.929,06
Banco : Banco Bpi, Sa Conta : 001000003444730010255 - Prote. Cria	17,56	0,00	17,56	0,00	17,56
Banco : Banco Bpi, Sa Conta : 001000003444730010352 - Águas	309,95	129,81	439,76	0,00	439,76
Banco : Banco Bpi, Sa Conta : 001000003444730010546 - Lar	0,00	0,00	0,00	0,00	0,00
Banco : Banco Bpi, Sa Conta : 001000003444730010643 - Feder	547,07	0,00	547,07	0,00	547,07
Banco : Banco Bpi, Sa Conta : 001000003444730010740 - Ampliação da Área de Manobra	0,00	0,00	0,00	0,00	0,00
Banco : Banco Bpi, Sa Conta : 001000003444730010934 - Hangar	0,00	0,00	0,00	0,00	0,00
Banco : Banco Bpi, Sa Conta : 001000003444730011031 - Licenciamento Zero	0,00	0,00	0,00	0,00	0,00
Banco : Banco Bpi, Sa Conta : 001000003444730011128 - Fundo Coesão	0,00	0,00	0,00	0,00	0,00
Banco : Banco Bpi, Sa Conta : 001000003444730011225 - ERASMUS+	37.502,29	0,00	37.502,29	9.000,00	28.502,29
Banco : Banco Bpi, Sa Conta : 001000003444730010449 - Escola Bási	0,00	0,00	0,00	0,00	0,00
Banco : Banco Bpi, Sa Conta : 001000003444730011322 - Aerodromo 3	0,00	0,00	0,00	0,00	0,00

## RESUMO DIÁRIO DA TESOUREARIA

Data	Nº Pág.
29/12/2017	3


Número	Ano
246	2017

## Município de Ponte de Sor

Movimentos de Tesouraria		Saldo do dia Anterior	Entrada do Dia	Soma	Saída do Dia	Saldo para o Dia Seguinte
<b>BANCOS</b>						
	Banco : Banco Popular Conta : 004602430060000425770	445,17	10,34	455,51	0,00	455,51
A PRAZO	Banco : Novo Banco, SA Conta : 000703600001338000404	0,00	0,00	0,00	0,00	0,00
	Banco : Millennium BCP Conta : 003300000005821270805	0,00	0,00	0,00	0,00	0,00
	Banco : Banco Popular Conta : 004602431020890012237	0,00	0,00	0,00	0,00	0,00
<b>Sub-Total :</b>		<b>3.939.801,78</b>	<b>229.098,35</b>	<b>4.168.900,13</b>	<b>438.156,22</b>	<b>3.730.743,91</b>
<b>APLICAÇÕES DE TESOUREARIA</b>						
	Títulos Negociáveis	0,00	0,00	0,00	0,00	0,00
	Outras	0,00	0,00	0,00	0,00	0,00
<b>Sub-Total :</b>		<b>0,00</b>	<b>0,00</b>	<b>0,00</b>	<b>0,00</b>	<b>0,00</b>
<b>Total de Disponibilidades :</b>		<b>3.944.493,97</b>	<b>963.827,29</b>	<b>4.908.321,26</b>	<b>1.176.199,39</b>	<b>3.732.121,87</b>
DOCUMENTOS		23.216,53	0,00	23.216,53	0,00	23.216,53
<b>Total de Movimentos de Tesouraria :</b>		<b>3.967.710,50</b>	<b>963.827,29</b>	<b>4.931.537,79</b>	<b>1.176.199,39</b>	<b>3.755.338,40</b>
OPERAÇÕES ORÇAMENTAIS		3.650.986,49	218.329,73	3.869.316,22	506.244,82	3.363.071,40
OPERAÇÕES NÃO ORÇAMENTAIS		293.507,48	75.542,99	369.050,47	0,00	369.050,47

Decomposição do Saldo em Numerário Para o Dia Seguinte	Em Dinheiro	1.377,96
	Em Cheques e Vales Postais	0,00

O Tesoureiro



Conferi



POR DELEGACÃO

i) O Presidente



**RELAÇÃO DOS FUNCIONÁRIOS EM SITUAÇÃO DE ACUMULAÇÃO DE FUNÇÕES**

**Designação da entidade**

**MUNICIPIO DE PONTE DE SOR**

**Gerência**

**ANO ECONÓMICO DE 2018**

Situação na Entidade a que respeita a conta				Cargos acumulados Funções públicas e/ou privadas		
Nome	Cargo ou função	Data do provimento	Forma do Provimento	Cargo ou função	Regime de acumulação	Data do despacho de autorização
Ana Maria Coutinho Velez Solposto	Tecnica Superior	14.01.2006	Concurso	Psicologia Clinica	Lei n.º12-A/2008	21.02.2012
António Miguel Almeida Ministro	Chefe de Divisão	19.03.2009	Concurso	Avaliador de Prédios Urbanos	Lei n.º12-A/2008	21.02.2012
António Miguel Almeida Ministro	Chefe de Divisão	19.03.2009	Concurso	Consultadoria em engenharia civil	Lei n.º35/2014	20.06.2014
António Miguel Esteves Mendes	Assistente Operacional	14.09.2006	Reclassif.	Arbitro e Oficial de Mesa de Basquetebol	Lei n.º12-A/2008	07.02.2012
Francisco Miguel Narciso S.Gaspar	Assistente Operacional	21.10.2005	Concurso	Animação de Espectáculos	Lei n.º12-A/2008	07.02.2012
Gracinda do Rosário Campino Silva Maria	Assistente Operacional	01.06.1995	Concurso	Limpeza e Cozinha	Lei n.º12-A/2008	15.03.2012
João Manuel Caneiras Fernandes Esteves	Sonoplasta Chefe	01.04.2005	Concurso	Apoio a Jogos e Juíz de Basquetebol	Lei n.º12-A/2008	07.02.2012
Joaquim José Lopes Dias	Assistente Operacional	21.12.1999	Concurso	Treinador no Eléctrico Futebol Clube	Lei n.º12-A/2008	06.02.2012
Joaquim José Rosado Bichoalho	Assistente Operacional	01.04.2005	Concurso	Técnico de Desenho	Lei n.º12-A/2008	21.02.2012
José Jacinto da Silva Manuel	Coordenador Técnico	29.11.2005	Concurso	Mediador de Seguros	Lei n.º12-A/2008	21.02.2012
Laurinda da Silva Costa Fernandes	Assistente Operacional	01.08.1997	Concurso	Apoio a Jogos nos Pavilhões	Lei n.º12-A/2008	07.02.2012
Lino Marçal Godinho	Encarregado Operacional	22.03.2006	Reclassif.	Apoio a Jogos no Estádio Municipal e Multiusos	Lei n.º12-A/2008	06.02.2012
Luís Miguel Alves Lopes	Assistente Operacional	15.02.2005	Concurso	Formador na Area de Proteção Civil	Lei n.º12-A/2008	28.03.2012
Maria de Fátima Coelho Roças da Silva	Assistente Operacional	01.08.1997	Concurso	Apoio a Jogos nos Pavilhões	Lei n.º12-A/2008	07.02.2012
Nuno Jorge Perdigão Medina	Tecnico Superior	28.03.2006	Reclassif.	Avaliador de Prédios Urbanos	Lei n.º12-A/2008	21.02.2012
Nuno Miguel Magalhães de Jesus	Fiscal de Obras	17.12.2008	Reclassif.	Animação de Espetáculos	Lei n.º12-A/2008	06.02.2012
Paulo Alexandre Mafra Vaz	Assistente Técnico	05.09.2005	Concurso	Treinador de Judo	Lei n.º12-A/2008	06.02.2012
Paulo Alexandre Mafra Vaz	Assistente Técnico	01.04.2005	Concurso	Topografia	Lei n.º12-A/2008	21.02.2012
Paulo Jorge de Matos Bispo	Fiscal Municipal	29.11.2005	Concurso	Venda de Produtos Alimentares	Lei n.º12-A/2008	06.02.2012
Sandra Maria de Matos Pires Catarino	Técnica Superior	05.06.2006	Concurso	Elaboração de Projetos da Especialidade e Fiscalização de Obras	Lei n.º12-A/2008	21.02.2012
Sandra Maria de Matos Pires Catarino	Técnica Superior	05.06.2006	Concurso	Direção Técnica de Estágios de Eng. Civil	Lei n.º12-A/2008	07.09.2012
Maria da Conceição Figueira Rodrigues	Técnica Superior	01.10.2012	Concurso	Consult. Jurídica e Adm. De Bens	Lei n.º12-A/2008	26.10.2012
Maria da Conceição Figueira Rodrigues	Técnica Superior	01.10.2012	Concurso	Consult. Jurídica a Outras Entidades	Lei n.º12-A/2008	28.02.2014
Maria José Carreiras Covas Barradas	Chefe de Divisão	30.07.1997	Concurso	Integrar Comissão Instaladora de uma IPSS	Lei n.º12-A/2008	06.12.2012
Dulce de Carvalho Nunes	Assistente Técnica	01.07.2005	Concurso	Formadora em Asses. Administração	Lei n.º12-A/2008	07.12.2012
José Duarte Pereira	Assistente Operacional	01.04.2013	Concurso	Mediador de Seguros	Lei n.º12-A/2008	18.11.2013
Vitor José Nunes Silva Calado	Assistente Operacional	10.10.2006	Concurso	Exploração de Bar	Lei n.º35/2014	19.08.2014
Teresa Maria Oliveira Prates	Assistente Operacional	31.10.1997	Concurso	Serviço de Limpeza	Lei n.º35/2014	19.09.2014
João Carlos Esteves Duarte	Assistente Operacional	17.11.2003	Concurso	Reparação de esquentadores e substituição de torneiras	Lei n.º35/2014	10.09.2014
Zélia Sofia de Matos Martins Lopes	Técnica Superior	01.03.2011	Concurso	Psicologia Clinica	Lei n.º35/2014	01.01.2016
Maria José Palmeiro Vicente	Técnica Superior	16.10.2015	Concurso	Formadora	Lei n.º35/2014	20.12.2016
Rosa Maria de Matos Coelho Vital	Assistente Técnica	26.07.1991	Concurso	Animação Sócio-Cultural	Lei n.º35/2014	23.02.2017
Licínio Miguel Lopes da Silva	Assistente Técnico	15.02.2011	Concurso	Aulas de ginástica sénior e animação em festas de aniversário	Lei n.º35/2014	26.02.2018

O Dirigente responsável pela  
Área Administrativa e/ou Pessoal

Assinatura.....

O Membro do executivo responsável pela  
Área / Pelouro do Pessoal / Recursos Humanos

Assinatura.....



# Índice

<b>Mensagem do Presidente .....</b>	
<b>Relatório</b>	
Introdução.....	1
Caraterização da Entidade .....	2
Recursos Humanos.....	4
Divida à Banca e Equilíbrio Orçamental.....	10
Endividamento .....	11
Encargos Assumidos e Não Pagos.....	12
Acréscimos e Diferimentos .....	13
Aquisição de Bens de Capital .....	14
Fundos Estruturais Europeus e Nacionais.....	15
Receitas/Despesas de Capital .....	17
Transferências Correntes .....	18
Transferências para Instituições .....	19
Receitas/Despesas Correntes .....	21
Política Ambiental.....	22
Portugal Air Suumit.....	23
Ação Social .....	25
Desporto .....	30
Cultura.....	35
Educação .....	45
<b>Balanço e Demonstração de Resultados e suas Aplicação</b>	
Balanço e Demonstração de Resultados.....	55
Resultados e Aplicação .....	56
Balanço.....	57
Demonstração de Resultados .....	59
Justificação dos movimentos efetuados na conta 5.....	60
<b>Rácios/ Indicadores</b>	
<b>Indicadores de Gestão</b>	
Grau de Cobertura Global das Receitas e das Despesas .....	61
Estrutura da Receita.....	61
Estrutura da Despesa .....	61
Rácio por Habitante .....	61
Rácios Patrimoniais.....	61
Rácios Financeiros.....	61
<b>Mapas de Execução Orçamental</b>	
Execução do Orçamento – Receita .....	63
Execução do Orçamento - Despesa .....	65
Movimentos Financeiros da Gerência .....	67
Resumo das Receitas e das Despesas .....	68
Fluxos de Caixa.....	69
Execução Grandes Opções do Plano - Resumo.....	78
Execução Grandes Opções do Plano.....	79
Orçamento da Receita – Modificações.....	99
Orçamento da Despesa - Modificações .....	107

Controlo Orçamental da Receita .....	116
Controlo Orçamental da Despesa .....	122
8.3.4.1 – Transferências Correntes - Despesa .....	127
8.3.4.2 – Transferências Capital – Despesa .....	136
8.3.4.4 – Transferências de Correntes – Receita .....	137
8.3.4.5 – Transferências de Capital – Receita .....	138
8.3.6.1 – Empréstimos .....	139
Mapa Resumo das Participações para Investimento e respetivas Amort. Anuais....	140
<b>Notas ao Balanço e Demonstração de Resultados</b>	
8.2.3 – Critérios Valorimétricos .....	141
Amortizações e Provisões .....	142
Imobilizações em Poder de Terceiros .....	143
Participações .....	145
Ativo Bruto .....	146
Mapa de Amortizações do ano de 2016 – desagregado por rubricas.....	147
Balancete Acumulado .....	148
8.2.26 – Contas de Ordem .....	164
8.2.27 – Desdobramento das Contas da Provisões Acumuladas.....	165
Demonstração do Custo das Matérias Vendidas e das Matérias Consumidas.....	166
8.2.31 – Demonstração de Resultados Financeiros.....	167
8.2.32 – Demonstração dos Resultados Extraordinários.....	168
Endividamento – Outras Dividas a Terceiros .....	169
Situação dos Contratos .....	190
<b>Contabilidade de Custos</b> .....	197
CC2 – Cálculo Custo Hora Mão de Obras.....	208
CC4 – Cálculo Custo Hora Maquinas e Viaturas.....	221
CC6 – Apuramento Custos Indiretos das Funções.....	226
CC8 – Apuramento de Custos Diretos da Função.....	227
CC9 – Apuramento de Custos por Função .....	300
Totais de Amortizações.....	337
<b>Outros Documentos</b>	
Operações de Tesouraria .....	339
Mapa de Fundos de Maneio .....	344
Síntese das Reconciliações Bancárias .....	361
Declaração, Conforme o disposto no artigo 15, da Lei 8/2012 .....	362
Anexo I .....	365
Anexo II (Recebimentos em Atraso) .....	367
Resumo Diário de Tesouraria.....	371
Acumulação de Funções .....	374
Relação Nominal dos Responsáveis.....	375